



# Søknader om dagpenger Måned

## Søknader

Data til november, oppdatert: 02.12.24

		Ordinære dagpenger	Dagpenger permittering	Dagpenger annet	
2024 mnd 11	<b>14 003</b>	10 307	3 696		*
2024 mnd 10	<b>13 587</b>	11 050	2 537		*
2024 mnd 09	<b>13 361</b>	11 106	2 255		*
2024 mnd 08	<b>13 142</b>	11 779	1 363		*
2024 mnd 07	<b>10 971</b>	9 947	1 024		*
2024 mnd 06	<b>10 773</b>	9 246	1 527		*
2024 mnd 05	<b>8 538</b>	7 106	1 432		*
2024 mnd 04	<b>10 658</b>	8 350	2 308		*
2024 mnd 03	<b>10 616</b>	8 177	2 439		*
2024 mnd 02	<b>13 742</b>	9 663	4 079		*
2024 mnd 01	<b>19 068</b>	13 546	5 522		*
2023 mnd 12	<b>13 028</b>	9 036	3 992		*
2023 mnd 11	<b>13 493</b>	9 805	3 688		*
2023 mnd 10	<b>13 208</b>	10 223	2 985		*
2023 mnd 09	<b>12 286</b>	10 085	2 201		*
2023 mnd 08	<b>13 546</b>	11 596	1 950		*
2023 mnd 07	<b>9 544</b>	8 581	963		*
2023 mnd 06	<b>9 856</b>	8 360	1 496		*
2023 mnd 05	<b>9 508</b>	7 638	1 870		*
2023 mnd 04	<b>10 474</b>	7 681	2 793		*
2023 mnd 03	<b>13 210</b>	9 987	3 223		*
2023 mnd 02	<b>13 404</b>	9 798	3 606		*
2023 mnd 01	<b>18 359</b>	13 322	5 037		*
2022 mnd 12	<b>14 081</b>	10 086	3 995		*
2022 mnd 11	<b>12 444</b>	9 622	2 822		*
2022 mnd 10	<b>11 650</b>	9 452	2 198		*
2022 mnd 09	<b>12 037</b>	10 089	1 948		*
2022 mnd 08	<b>12 497</b>	10 872	1 625		*
2022 mnd 07	<b>9 614</b>	7 941	1 673		*
2022 mnd 06	<b>9 704</b>	8 101	1 603		*
2022 mnd 05	<b>9 525</b>	7 642	1 883		*
2022 mnd 04	<b>12 354</b>	9 450	2 904		*
2022 mnd 03	<b>13 606</b>	9 992	3 614		*

# Søknader om dagpenger Måned

## Søknader

Data til november, oppdatert: 02.12.24

2022 mnd 02	<b>10 585</b>	7 813	2 772	*
2022 mnd 01	<b>20 650</b>	12 599	8 051	*
2021 mnd 12	<b>26 127</b>	10 162	15 965	*
2021 mnd 11	<b>10 804</b>	8 250	2 554	*
2021 mnd 10	<b>10 615</b>	8 370	2 245	*
2021 mnd 09	<b>11 404</b>	9 355	2 049	*
2021 mnd 08	<b>12 517</b>	10 657	1 860	*
2021 mnd 07	<b>10 022</b>	8 323	1 699	*
2021 mnd 06	<b>11 620</b>	8 496	3 124	*
2021 mnd 05	<b>10 709</b>	7 012	3 697	*
2021 mnd 04	<b>16 993</b>	8 620	8 373	*
2021 mnd 03	<b>35 187</b>	11 719	23 468	*
2021 mnd 02	<b>32 213</b>	15 042	17 171	*
2021 mnd 01	<b>41 081</b>	16 555	24 526	*
2020 mnd 12	<b>23 091</b>	12 643	10 448	*
2020 mnd 11	<b>37 916</b>	13 693	24 223	*
2020 mnd 10	<b>21 406</b>	12 928	8 478	*
2020 mnd 09	<b>23 526</b>	13 721	9 805	*
2020 mnd 08	<b>24 154</b>	15 246	8 908	*
2020 mnd 07	<b>18 086</b>	12 142	5 944	*
2020 mnd 06	<b>22 396</b>	12 015	10 381	*
2020 mnd 05	<b>33 138</b>	11 710	21 428	*
2020 mnd 04	<b>94 427</b>	19 825	74 602	*
2020 mnd 03	<b>332 558</b>	35 718	296 840	*
2020 mnd 02	<b>14 280</b>	11 362	2 918	*
2020 mnd 01	<b>18 925</b>	15 561	3 364	*
2019 mnd 12	<b>12 758</b>	10 453	2 305	*
2019 mnd 11	<b>12 961</b>	11 141	1 820	*
2019 mnd 10	<b>13 955</b>	12 184	1 771	*
2019 mnd 09	<b>14 232</b>	12 713	1 519	*
2019 mnd 08	<b>14 522</b>	13 336	1 186	*
2019 mnd 07	<b>11 380</b>	10 508	872	*
2019 mnd 06	<b>11 387</b>	10 090	1 297	*
2019 mnd 05	<b>10 838</b>	9 246	1 592	*
2019 mnd 04	<b>11 486</b>	9 427	2 059	*
2019 mnd 03	<b>12 844</b>	10 947	1 897	*
2019 mnd 02	<b>13 839</b>	11 367	2 472	*

# Søknader om dagpenger Måned

## Søknader

Data til november, oppdatert: 02.12.24

2019 mnd 01	<b>20 292</b>	16 814	3 478	*
2018 mnd 12	<b>11 553</b>	9 591	1 962	*
2018 mnd 11	<b>12 969</b>	10 868	2 101	*
2018 mnd 10	<b>13 274</b>	11 407	1 867	*
2018 mnd 09	<b>12 899</b>	11 255	1 644	*
2018 mnd 08	<b>15 132</b>	13 507	1 625	*
2018 mnd 07	<b>11 290</b>	10 048	1 242	*
2018 mnd 06	<b>11 859</b>	10 400	1 459	*
2018 mnd 05	<b>11 575</b>	9 818	1 757	*
2018 mnd 04	<b>14 109</b>	11 608	2 501	*
2018 mnd 03	<b>14 015</b>	11 458	2 557	*
2018 mnd 02	<b>14 914</b>	12 028	2 886	*
2018 mnd 01	<b>22 974</b>	18 505	4 469	*
2017 mnd 12	<b>13 697</b>	10 850	2 847	*
2017 mnd 11	<b>15 549</b>	12 560	2 989	*
2017 mnd 10	<b>16 097</b>	13 334	2 763	*
2017 mnd 09	<b>16 266</b>	13 488	2 778	*
2017 mnd 08	<b>18 019</b>	15 478	2 541	*
2017 mnd 07	<b>12 085</b>	10 584	1 501	*
2017 mnd 06	<b>14 412</b>	12 166	2 246	*
2017 mnd 05	<b>14 531</b>	11 693	2 838	*
2017 mnd 04	<b>13 728</b>	10 792	2 936	*
2017 mnd 03	<b>19 229</b>	15 127	4 102	*
2017 mnd 02	<b>17 433</b>	13 707	3 726	*
2017 mnd 01	<b>26 974</b>	20 374	6 600	*
2016 mnd 12	<b>17 766</b>	13 375	4 391	*
2016 mnd 11	<b>20 221</b>	15 070	5 151	*
2016 mnd 10	<b>18 961</b>	14 406	4 555	*
2016 mnd 09	<b>20 794</b>	16 927	3 867	*
2016 mnd 08	<b>21 507</b>	18 087	3 420	*
2016 mnd 07	<b>15 426</b>	13 114	2 312	*
2016 mnd 06	<b>18 037</b>	14 572	3 465	*
2016 mnd 05	<b>16 287</b>	12 692	3 595	*
2016 mnd 04	<b>19 716</b>	15 242	4 474	*
2016 mnd 03	<b>19 261</b>	14 703	4 558	*
2016 mnd 02	<b>21 224</b>	15 927	5 297	*
2016 mnd 01	<b>27 751</b>	20 824	6 927	*

# Søknader om dagpenger Måned

## Søknader

Data til november, oppdatert: 02.12.24

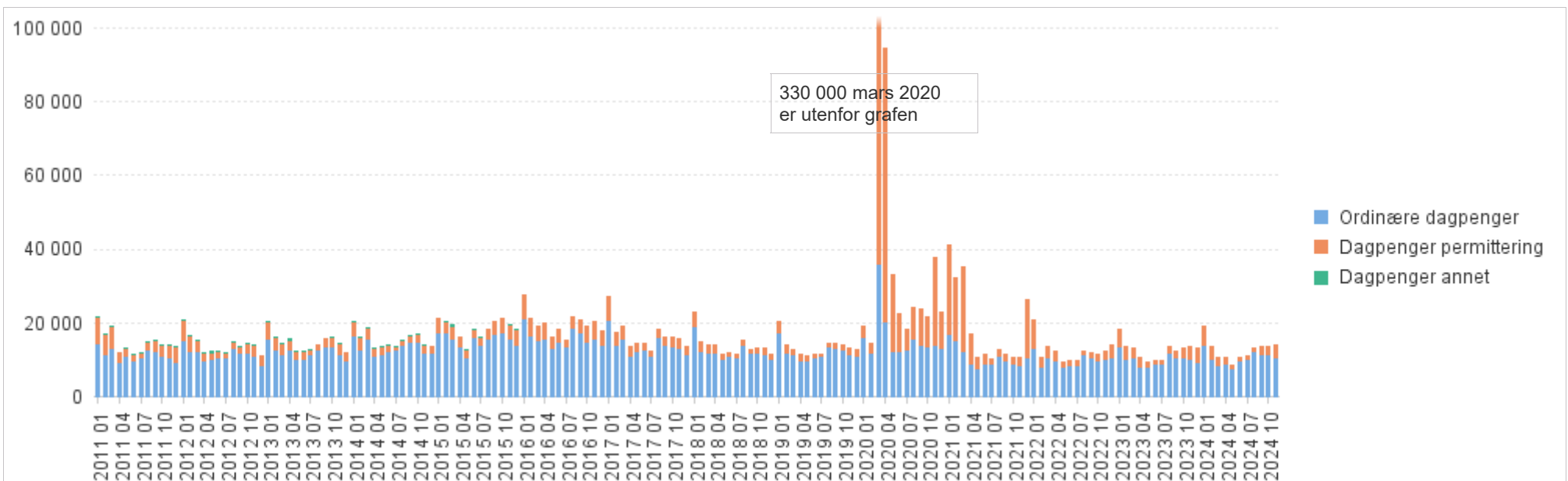
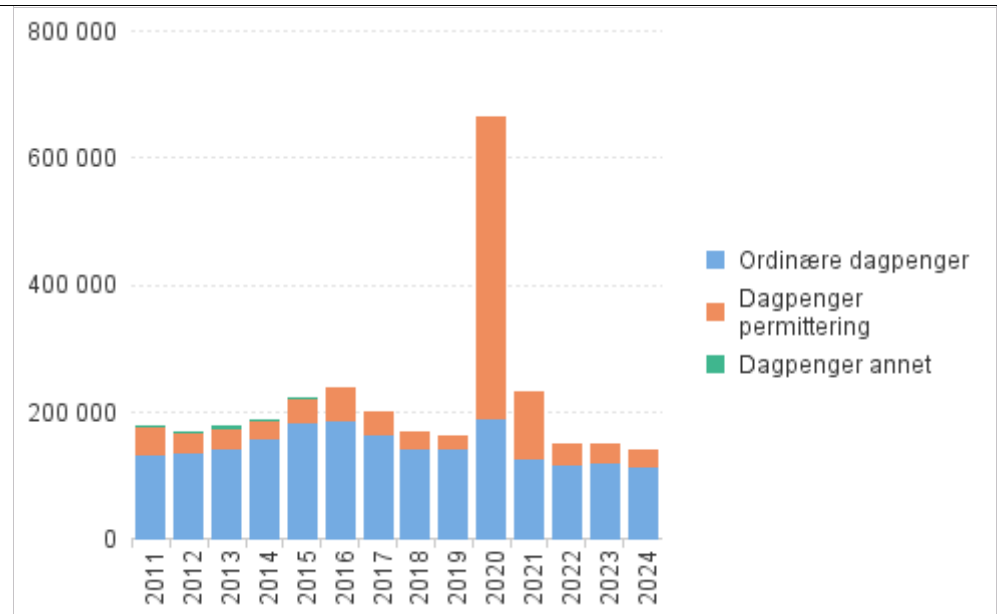
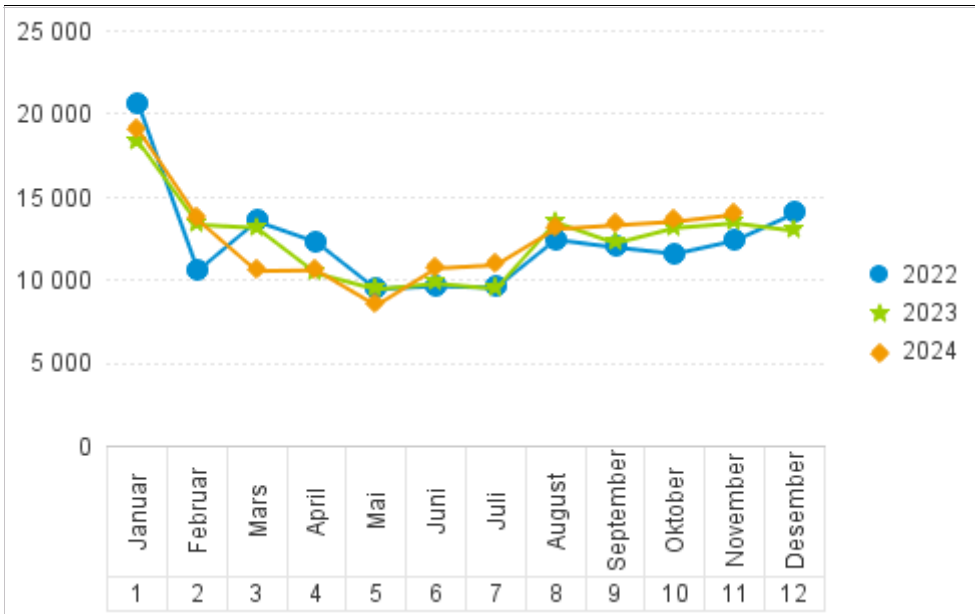
2015 mnd 12	<b>18 121</b>	13 375	4 316	430
2015 mnd 11	<b>19 648</b>	15 333	3 718	597
2015 mnd 10	<b>21 397</b>	16 909	4 082	406
2015 mnd 09	<b>20 536</b>	16 710	3 547	279
2015 mnd 08	<b>18 392</b>	15 304	2 873	215
2015 mnd 07	<b>16 011</b>	13 734	1 982	295
2015 mnd 06	<b>18 178</b>	15 582	2 139	457
2015 mnd 05	<b>12 580</b>	10 314	1 944	322
2015 mnd 04	<b>16 279</b>	13 186	2 746	347
2015 mnd 03	<b>19 303</b>	15 084	3 760	459
2015 mnd 02	<b>20 470</b>	16 804	3 229	437
2015 mnd 01	<b>21 383</b>	17 112	4 024	247
2014 mnd 12	<b>13 739</b>	11 412	2 032	295
2014 mnd 11	<b>14 013</b>	11 455	2 233	325
2014 mnd 10	<b>17 125</b>	14 314	2 398	413
2014 mnd 09	<b>16 488</b>	14 471	1 706	311
2014 mnd 08	<b>15 210</b>	13 692	1 285	233
2014 mnd 07	<b>13 624</b>	12 226	1 074	324
2014 mnd 06	<b>13 946</b>	11 752	1 830	364
2014 mnd 05	<b>13 446</b>	11 033	2 123	290
2014 mnd 04	<b>13 217</b>	10 763	2 105	349
2014 mnd 03	<b>18 796</b>	15 320	2 944	532
2014 mnd 02	<b>15 985</b>	12 289	3 362	334
2014 mnd 01	<b>20 412</b>	15 957	4 146	309
2013 mnd 12	<b>11 953</b>	9 184	2 471	298
2013 mnd 11	<b>14 273</b>	11 107	2 859	307
2013 mnd 10	<b>16 019</b>	12 934	2 710	375
2013 mnd 09	<b>15 805</b>	13 284	2 192	329
2013 mnd 08	<b>14 161</b>	12 335	1 585	241
2013 mnd 07	<b>12 878</b>	11 166	1 332	380
2013 mnd 06	<b>12 077</b>	9 893	1 768	416
2013 mnd 05	<b>12 401</b>	9 929	2 102	370
2013 mnd 04	<b>15 503</b>	12 229	2 770	504
2013 mnd 03	<b>14 348</b>	11 069	2 883	396
2013 mnd 02	<b>15 920</b>	12 100	3 431	389
2013 mnd 01	<b>20 408</b>	15 458	4 531	419
2012 mnd 12	<b>11 079</b>	7 994	2 819	266

# Søknader om dagpenger Måned

## Søknader

Data til november, oppdatert: 02.12.24

2012 mnd 11	<b>14 043</b>	10 689	3 038	316
2012 mnd 10	<b>14 318</b>	11 479	2 535	304
2012 mnd 09	<b>13 416</b>	11 439	1 767	210
2012 mnd 08	<b>14 645</b>	12 830	1 638	177
2012 mnd 07	<b>11 825</b>	10 305	1 272	248
2012 mnd 06	<b>12 399</b>	10 132	1 916	351
2012 mnd 05	<b>12 135</b>	9 621	2 026	488
2012 mnd 04	<b>12 022</b>	9 441	2 073	508
2012 mnd 03	<b>15 281</b>	11 740	3 095	446
2012 mnd 02	<b>16 735</b>	11 789	4 114	832
2012 mnd 01	<b>20 888</b>	14 699	5 785	404
2011 mnd 12	<b>13 592</b>	8 964	4 359	269
2011 mnd 11	<b>14 122</b>	10 319	3 345	458
2011 mnd 10	<b>13 973</b>	10 417	3 022	534
2011 mnd 09	<b>15 322</b>	12 045	2 883	394
2011 mnd 08	<b>14 878</b>	12 395	2 184	299
2011 mnd 07	<b>11 902</b>	10 095	1 458	349
2011 mnd 06	<b>11 490</b>	9 295	1 884	311
2011 mnd 05	<b>13 136</b>	10 427	2 353	356
2011 mnd 04	<b>12 052</b>	8 868	2 861	323
2011 mnd 03	<b>18 935</b>	12 784	5 688	463
2011 mnd 02	<b>17 000</b>	11 034	5 542	424
2011 mnd 01	<b>21 523</b>	13 839	7 281	403





# Søknader om dagpenger Måned

Fylke. Antall søknader

Data til november, oppdatert: 02.12.24

Dagpenger	2024 01	2024 02	2024 03	2024 04	2024 05	2024 06	2024 07	2024 08	2024 09	2024 10	2024 11
<b>I alt</b>	<b>19 068</b>	<b>13 742</b>	<b>10 616</b>	<b>10 658</b>	<b>8 538</b>	<b>10 773</b>	<b>10 971</b>	<b>13 142</b>	<b>13 361</b>	<b>13 587</b>	<b>14 003</b>
03 Oslo	2 742	1 970	1 793	1 748	1 428	1 924	1 863	2 075	2 066	2 077	1 911
11 Rogaland	1 177	786	677	687	548	714	745	942	850	861	767
15 Møre og Romsdal	749	622	478	402	324	435	466	529	481	502	573
18 Nordland - Nordlånnda	675	546	341	464	314	369	423	455	468	439	516
31 Østfold	1 100	726	551	552	453	630	616	834	747	682	781
32 Akershus	2 243	1 659	1 374	1 464	1 084	1 414	1 453	1 696	1 647	1 760	1 669
33 Buskerud	805	617	546	512	427	549	511	668	632	642	635
34 Innlandet	1 113	746	576	663	532	617	598	769	669	742	728
39 Vestfold	974	670	503	433	406	518	567	646	740	678	649
40 Telemark	521	341	285	281	242	281	322	415	428	418	423
42 Agder	1 035	682	493	432	380	514	565	778	716	679	680
46 Vestland	1 955	1 453	948	986	749	962	1 015	1 268	1 177	1 211	1 310
50 Trøndelag - Trööndelage	1 311	1 056	774	730	615	855	1 009	1 063	970	1 004	947
55 Troms - Romsa - Tromssa	428	275	262	317	244	278	272	303	280	289	348
56 Finnmark - Finnmarkku - Finmarkku	905	744	445	407	217	398	233	248	841	881	1 273
Ukjent	1 335	849	570	580	575	315	313	453	649	722	793

# Søknader om dagpenger Måned

Fylke. Antall søknader

Data til november, oppdatert: 02.12.24

Dagpenger permittering	2024 01	2024 02	2024 03	2024 04	2024 05	2024 06	2024 07	2024 08	2024 09	2024 10	2024 11
<b>I alt</b>	<b>5 522</b>	<b>4 079</b>	<b>2 439</b>	<b>2 308</b>	<b>1 432</b>	<b>1 527</b>	<b>1 024</b>	<b>1 363</b>	<b>2 255</b>	<b>2 537</b>	<b>3 696</b>
03 Oslo	538	376	290	280	221	227	160	172	203	233	317
11 Rogaland	236	131	116	145	55	85	56	73	125	97	133
15 Møre og Romsdal	207	222	160	67	56	62	32	49	37	54	118
18 Nordland - Nordlånnda	186	242	83	173	82	48	50	55	74	84	155
31 Østfold	284	171	93	86	62	72	43	67	72	84	138
32 Akershus	543	419	244	267	154	184	148	156	196	258	328
33 Buskerud	251	168	125	92	58	103	55	60	59	87	121
34 Innlandet	333	226	166	121	63	74	31	54	68	114	169
39 Vestfold	306	164	115	76	59	42	51	61	115	135	134
40 Telemark	162	93	75	30	36	27	26	26	51	69	103
42 Agder	320	177	86	51	43	35	42	87	108	112	141
46 Vestland	525	504	219	191	94	89	74	94	135	185	305
50 Trøndelag - Trööndelage	342	235	150	155	111	116	85	111	120	141	178
55 Troms - Romsa - Tromssa	122	72	70	71	48	41	33	37	37	45	81
56 Finnmark - Finnmärku - Finmarkku	604	495	259	249	73	198	62	91	583	562	932
Ukjent	563	384	188	254	217	124	76	170	272	277	343



# Søknader om dagpenger Måned

Fylke. Antall søknader

Data til november, oppdatert: 02.12.24

Ordinære dagpenger	2024 01	2024 02	2024 03	2024 04	2024 05	2024 06	2024 07	2024 08	2024 09	2024 10	2024 11
<b>I alt</b>	<b>13 546</b>	<b>9 663</b>	<b>8 177</b>	<b>8 350</b>	<b>7 106</b>	<b>9 246</b>	<b>9 947</b>	<b>11 779</b>	<b>11 106</b>	<b>11 050</b>	<b>10 307</b>
03 Oslo	2 204	1 594	1 503	1 468	1 207	1 697	1 703	1 903	1 863	1 844	1 594
11 Rogaland	941	655	561	542	493	629	689	869	725	764	634
15 Møre og Romsdal	542	400	318	335	268	373	434	480	444	448	455
18 Nordland - Nordlånnda	489	304	258	291	232	321	373	400	394	355	361
31 Østfold	816	555	458	466	391	558	573	767	675	598	643
32 Akershus	1 700	1 240	1 130	1 197	930	1 230	1 305	1 540	1 451	1 502	1 341
33 Buskerud	554	449	421	420	369	446	456	608	573	555	514
34 Innlandet	780	520	410	542	469	543	567	715	601	628	559
39 Vestfold	668	506	388	357	347	476	516	585	625	543	515
40 Telemark	359	248	210	251	206	254	296	389	377	349	320
42 Agder	715	505	407	381	337	479	523	691	608	567	539
46 Vestland	1 430	949	729	795	655	873	941	1 174	1 042	1 026	1 005
50 Trøndelag - Trööndelage	969	821	624	575	504	739	924	952	850	863	769
55 Troms - Romsa - Tromssa	306	203	192	246	196	237	239	266	243	244	267
56 Finnmark - Finnmarkku - Finnmarkku	301	249	186	158	144	200	171	157	258	319	341
Ukjent	772	465	382	326	358	191	237	283	377	445	450



# Søknader om dagpenger Måned

Kommune . Antall søknader

Data til november, oppdatert: 02.12.24

Dagpenger	2024 01	2024 02	2024 03	2024 04	2024 05	2024 06	2024 07	2024 08	2024 09	2024 10	2024 11
<b>I alt</b>	<b>19 068</b>	<b>13 742</b>	<b>10 616</b>	<b>10 658</b>	<b>8 538</b>	<b>10 773</b>	<b>10 971</b>	<b>13 142</b>	<b>13 361</b>	<b>13 587</b>	<b>14 003</b>
0301 Oslo	2 742	1 970	1 793	1 748	1 428	1 924	1 863	2 075	2 066	2 077	1 911
1101 Eigersund	45	28	18	21	11	22	21	21	22	18	62
1103 Stavanger	364	230	209	230	172	238	240	327	274	327	212
1106 Haugesund	85	80	71	44	53	54	63	62	80	71	70
1108 Sandnes	235	133	119	100	90	104	148	145	162	137	123
1111 Sokndal	5	11	*	*	*	*	8	*	*	*	*
1112 Lund	*	6	7	*	4	*	*	*	*	*	*
1114 Bjerkreim	4	*	*	*	*	9	*	6	4	*	10
1119 Hå	48	36	21	18	21	30	37	29	28	37	26
1120 Klepp	56	22	25	37	31	32	25	41	28	37	24
1121 Time	40	28	31	20	21	22	24	27	14	17	35
1122 Gjesdal	26	9	16	14	14	16	17	27	18	14	15
1124 Sola	61	35	37	32	37	44	34	62	43	53	48
1127 Randaberg	26	12	10	15	9	10	10	26	10	23	17
1130 Strand	35	25	31	31	14	36	18	29	30	29	18
1133 Hjelmeland	*	6	8	45	*	*	4	*	*	*	*
1134 Suldal	4	*	*	*	*	*	*	7	*	*	*
1135 Sauda	4	5	*	4	4	5	*	8	8	22	10
1144 Kvitsøy	*	*	*	*	*	*	*	*	*	*	*
1145 Bokn	*	*	*	*	*	*	*	*	*	*	*
1146 Tysvær	20	16	10	7	13	12	19	20	19	12	13
1149 Karmøy	94	72	51	51	39	57	58	83	89	48	59
1151 Utsira	*	*	*	*	*	*	*	*	*	*	*
1160 Vindafjord	17	26	5	9	10	14	6	13	11	6	12
1505 Kristiansund	61	56	54	46	31	43	61	45	50	46	56
1506 Molde	65	68	58	36	23	44	58	64	58	48	57
1508 Ålesund	176	140	112	101	86	105	95	132	127	137	140
1511 Vanylven	8	7	*	*	*	13	4	4	7	9	11
1514 Sande	5	7	*	*	5	5	*	7	6	6	5
1515 Herøy (Møre og Romsdal)	40	31	22	9	15	21	19	13	25	17	47
1516 Ulstein	32	14	8	16	12	14	21	24	14	10	17
1517 Hareid	14	13	15	22	14	5	10	7	15	12	36

# Søknader om dagpenger Måned

Kommune . Antall søknader

Data til november, oppdatert: 02.12.24

Dagpenger	2024 01	2024 02	2024 03	2024 04	2024 05	2024 06	2024 07	2024 08	2024 09	2024 10	2024 11
<b>I alt</b>	<b>19 068</b>	<b>13 742</b>	<b>10 616</b>	<b>10 658</b>	<b>8 538</b>	<b>10 773</b>	<b>10 971</b>	<b>13 142</b>	<b>13 361</b>	<b>13 587</b>	<b>14 003</b>
1520 Ørsta	37	20	13	10	8	13	25	18	11	21	19
1525 Stranda	16	7	6	8	*	19	7	12	8	6	5
1528 Sykkylven	23	39	20	12	9	7	17	6	11	15	15
1531 Sula	24	24	11	17	11	9	15	20	14	18	20
1532 Giske	23	17	14	9	11	14	15	23	8	13	17
1535 Vestnes	23	6	8	13	21	8	9	15	13	10	10
1539 Rauma	24	15	8	6	7	6	8	12	11	13	8
1547 Aukra	7	5	5	5	*	*	5	*	4	*	*
1554 Averøy	15	25	16	10	8	9	9	11	7	6	10
1557 Gjemnes	7	*	*	*	*	*	5	4	5	14	7
1560 Tingvoll	8	*	*	*	*	*	*	*	*	6	4
1563 Sunndal	9	11	7	5	*	4	11	18	16	5	6
1566 Surnadal	11	5	4	7	8	5	*	10	8	16	9
1573 Smøla	11	6	*	*	*	4	*	5	6	*	*
1576 Aure	13	*	*	*	4	6	4	5	4	5	*
1577 Volda	30	25	7	14	9	15	13	14	16	16	17
1578 Fjord	*	*	*	*	*	7	*	*	4	5	5
1579 Hustadvika	29	51	63	18	13	41	27	30	21	18	29
1580 Haram	35	21	14	19	13	13	21	24	10	24	16
1804 Bodø	138	79	64	73	46	96	90	102	98	80	67
1806 Narvik	44	33	37	31	27	27	51	34	47	43	32
1811 Bindal	5	*	*	*	*	*	*	*	*	*	9
1812 Sømna	*	*	4	4	*	*	*	4	5	*	*
1813 Brønnøy	24	12	8	8	7	*	13	15	13	12	10
1815 Vega	5	*	*	*	*	*	4	*	*	*	*
1816 Vevelstad	*	*	*	*	*	*	*	*	*	*	*
1818 Herøy (Nordland)	6	*	4	*	*	*	*	5	4	*	4
1820 Alstahaug	20	9	14	6	11	5	8	20	13	9	12
1822 Leirfjord	8	*	*	*	*	*	*	*	*	*	*
1824 Vefsn	30	29	19	15	4	16	20	29	15	22	13
1825 Grane	*	*	*	*	*	*	*	*	*	*	*
1826 Aarborte - Hattfjelldal	*	*	*	*	*	*	*	*	*	*	*
1827 Dønna	*	4	*	*	*	*	*	*	*	*	*
1828 Nesna	4	4	7	4	*	7	*	*	*	*	*

# Søknader om dagpenger Måned

Kommune . Antall søknader

Data til november, oppdatert: 02.12.24

Dagpenger	2024 01	2024 02	2024 03	2024 04	2024 05	2024 06	2024 07	2024 08	2024 09	2024 10	2024 11
<b>I alt</b>	<b>19 068</b>	<b>13 742</b>	<b>10 616</b>	<b>10 658</b>	<b>8 538</b>	<b>10 773</b>	<b>10 971</b>	<b>13 142</b>	<b>13 361</b>	<b>13 587</b>	<b>14 003</b>
1832 Hemnes	25	11	7	12	7	5	8	5	7	12	13
1833 Rana	61	43	47	46	33	25	36	48	62	41	50
1834 Lurøy	*	58	*	*	4	4	*	*	7	*	*
1835 Træna	*	4	*	4	*	4	*	*	*	*	6
1836 Rødøy	*	*	*	*	*	*	*	*	*	5	*
1837 Meløy	24	14	7	5	8	4	8	12	9	11	13
1838 Gildeskål	27	7	*	17	4	*	5	4	7	*	4
1839 Beiarn	4	*	*	*	*	*	*	*	*	*	*
1840 Saltdal	18	*	*	*	*	*	*	*	8	7	4
1841 Fauske - Fuosso	33	16	15	10	7	9	13	18	15	17	11
1845 Sørfold	4	*	*	*	*	*	*	*	6	*	*
1848 Steigen	8	*	*	*	*	*	*	6	4	*	5
1851 Lødingen	*	4	*	5	4	6	*	*	*	*	4
1853 Evenes - Evenášši	*	*	*	*	*	*	*	*	*	*	*
1856 Røst	*	*	*	8	*	*	8	4	*	4	*
1857 Værøy	*	*	*	15	*	9	9	*	*	5	17
1859 Flakstad	4	*	*	*	*	*	*	*	6	6	4
1860 Vestvågøy	23	28	15	17	12	27	14	23	27	22	30
1865 Vågan	34	32	17	64	26	15	48	23	24	34	26
1866 Hadsel	27	85	11	10	40	19	7	13	7	10	61
1867 Bø	7	4	*	*	*	4	*	4	6	6	6
1868 Øksnes	20	9	20	68	30	23	18	22	15	27	36
1870 Sortland - Suortá	25	27	14	15	11	18	17	19	18	22	26
1871 Andøy	15	6	5	4	6	5	6	10	8	9	9
1874 Moskenes	7	*	*	*	*	*	*	4	7	4	13
1875 Hábmer - Hamarøy	7	*	*	*	4	7	*	*	8	8	11
3101 Halden	93	71	47	44	41	67	52	88	73	61	79
3103 Moss	169	131	91	96	76	108	102	127	116	102	119
3105 Sarpsborg	208	142	127	113	86	98	137	169	154	145	164
3107 Fredrikstad	352	179	163	165	128	211	191	242	237	228	239
3110 Hvaler	6	12	*	8	5	6	12	11	11	13	5
3112 Råde	20	16	9	17	16	16	10	13	13	18	15
3114 Våler (Viken)	23	11	8	9	5	8	13	8	10	10	13
3116 Skiptvet	7	8	*	*	4	*	4	9	10	8	*

# Søknader om dagpenger Måned

Kommune . Antall søknader

Data til november, oppdatert: 02.12.24

Dagpenger	2024 01	2024 02	2024 03	2024 04	2024 05	2024 06	2024 07	2024 08	2024 09	2024 10	2024 11
<b>I alt</b>	<b>19 068</b>	<b>13 742</b>	<b>10 616</b>	<b>10 658</b>	<b>8 538</b>	<b>10 773</b>	<b>10 971</b>	<b>13 142</b>	<b>13 361</b>	<b>13 587</b>	<b>14 003</b>
3118 Indre Østfold	181	125	84	81	78	93	77	139	104	88	121
3120 Rakkestad	21	21	13	10	12	17	12	23	9	8	14
3122 Marker	14	7	*	7	*	*	5	*	9	*	7
3124 Aremark	6	*	*	*	*	*	*	*	*	*	*
3201 Bærum	342	266	228	216	155	209	223	243	242	252	243
3203 Asker	273	200	168	192	139	169	164	204	191	239	189
3205 Lillestrøm	304	264	234	209	164	200	230	233	279	242	254
3207 Nordre Follo	170	126	115	118	81	137	112	140	110	148	138
3209 Ullensaker	192	119	86	111	86	117	106	149	132	163	162
3212 Nesodden	62	39	39	36	31	40	30	51	42	45	38
3214 Frogn	61	43	18	29	23	34	28	36	34	41	28
3216 Vestby	64	51	32	47	22	32	35	53	41	59	51
3218 Ås	67	73	49	46	33	48	36	69	51	61	66
3220 Enebakk	44	26	18	27	18	22	22	21	23	24	29
3222 Lørenskog	145	118	98	109	77	94	125	127	131	129	116
3224 Rælingen	72	48	49	31	30	34	47	40	40	52	45
3226 Aurskog-Høland	52	37	34	46	27	26	34	51	42	30	34
3228 Nes	64	41	44	53	42	61	56	61	50	59	42
3230 Gjerdrum	22	18	5	17	8	10	13	17	17	16	17
3232 Nittedal	67	62	44	54	39	52	64	57	60	37	58
3234 Lunner	36	17	12	10	13	18	15	15	14	16	23
3236 Jevnaker	31	13	7	9	9	16	11	15	17	13	12
3238 Nannestad	69	40	36	40	27	41	46	53	48	52	42
3240 Eidsvoll	90	54	51	62	58	51	52	56	77	74	71
3242 Hurdal	16	4	7	*	*	*	4	5	6	8	11
3301 Drammen	328	270	240	212	172	208	231	306	288	302	261
3303 Kongsberg	67	64	45	33	29	45	43	55	50	43	45
3305 Ringerike	97	57	61	70	62	63	49	85	52	67	62
3310 Hole	30	14	19	19	15	10	18	16	15	13	13
3312 Lier	87	54	55	65	46	57	39	56	74	56	89
3314 Øvre Eiker	54	42	49	33	20	44	33	61	42	52	42
3316 Modum	48	41	27	22	23	24	30	28	37	38	27
3318 Krødsherad	6	10	*	8	*	15	9	7	*	9	4
3320 Flå	*	*	*	*	*	21	*	4	*	5	8



# Søknader om dagpenger Måned

Kommune . Antall søknader

Data til november, oppdatert: 02.12.24

Dagpenger	2024 01	2024 02	2024 03	2024 04	2024 05	2024 06	2024 07	2024 08	2024 09	2024 10	2024 11
<b>I alt</b>	<b>19 068</b>	<b>13 742</b>	<b>10 616</b>	<b>10 658</b>	<b>8 538</b>	<b>10 773</b>	<b>10 971</b>	<b>13 142</b>	<b>13 361</b>	<b>13 587</b>	<b>14 003</b>
3432 Lesja	7	*	*	*	*	*	*	*	*	*	*
3433 Skjåk	5	4	*	*	*	*	*	*	6	5	*
3434 Lom	*	6	*	*	*	*	*	*	*	7	*
3435 Vågå	11	11	*	4	4	6	5	6	7	*	6
3436 Nord-Fron	14	23	4	8	7	9	7	17	12	14	7
3437 Sel	26	12	7	9	5	9	9	14	18	16	14
3438 Sør-Fron	10	6	*	12	5	*	*	8	6	11	7
3439 Ringebu	18	9	7	7	15	*	10	7	8	9	7
3440 Øyer	16	15	13	18	9	8	7	15	15	17	13
3441 Gausdal	17	13	15	13	9	13	7	22	7	8	9
3442 Østre Toten	35	19	24	23	20	18	16	24	19	24	28
3443 Vestre Toten	41	26	20	24	15	22	22	25	25	25	26
3446 Gran	23	28	17	17	15	15	16	24	24	27	21
3447 Søndre Land	16	11	12	10	11	10	4	13	4	8	29
3448 Nordre Land	14	11	14	8	7	5	*	8	*	16	10
3449 Sør-Aurdal	10	*	4	*	*	7	4	4	*	*	*
3450 Etnedal	5	*	*	*	*	*	*	*	4	*	*
3451 Nord-Aurdal	23	14	9	16	16	17	17	10	8	17	6
3452 Vestre Slidre	8	5	*	*	*	*	*	9	4	7	*
3453 Øystre Slidre	8	7	15	15	5	4	4	*	*	5	5
3454 Vang	6	*	*	*	*	4	*	4	*	*	*
3901 Horten	82	67	59	44	47	54	68	59	77	70	63
3903 Holmestrand	84	51	65	48	45	67	75	58	65	76	63
3905 Tønsberg	230	172	128	89	97	117	146	167	165	141	162
3907 Sandefjord	299	185	128	132	100	144	131	153	207	198	175
3909 Larvik	185	118	75	81	79	85	82	126	120	101	123
3911 Færder	94	77	48	39	38	51	65	83	106	92	63
4001 Porsgrunn	100	69	58	61	56	57	83	98	89	91	91
4003 Skien	199	126	85	100	101	109	107	142	146	152	153
4005 Notodden	36	27	13	14	12	23	24	39	34	30	30
4010 Siljan	5	*	*	5	*	*	5	*	*	*	*
4012 Bamble	47	19	28	27	17	20	22	44	31	29	31
4014 Kragerø	34	24	23	10	9	16	14	27	43	31	25
4016 Drangedal	17	9	12	8	6	9	8	10	15	7	9

# Søknader om dagpenger Måned

Kommune . Antall søknader

Data til november, oppdatert: 02.12.24

Dagpenger	2024 01	2024 02	2024 03	2024 04	2024 05	2024 06	2024 07	2024 08	2024 09	2024 10	2024 11
<b>I alt</b>	<b>19 068</b>	<b>13 742</b>	<b>10 616</b>	<b>10 658</b>	<b>8 538</b>	<b>10 773</b>	<b>10 971</b>	<b>13 142</b>	<b>13 361</b>	<b>13 587</b>	<b>14 003</b>
4018 Nome	15	11	11	5	8	5	19	7	12	12	8
4020 Midt-Telemark	33	19	17	28	16	18	14	17	18	25	18
4022 Seljord	4	5	4	*	*	4	6	5	5	7	4
4024 Hjartdal	*	4	4	*	*	*	*	*	*	*	*
4026 Tinn	6	11	7	11	11	5	*	6	6	13	15
4028 Kviteseid	10	4	5	*	*	*	4	*	9	4	8
4030 Nissedal	*	*	*	*	*	*	4	6	*	*	4
4032 Fyresdal	*	*	*	*	*	*	5	*	*	*	*
4034 Tokke	4	*	*	*	*	*	*	*	*	4	9
4036 Vinje	7	7	9	*	*	4	4	5	7	9	11
4201 Risør	24	14	8	9	*	9	11	14	21	17	12
4202 Grimstad	99	54	34	26	25	32	37	64	68	57	52
4203 Arendal	155	100	65	55	60	73	94	115	93	86	90
4204 Kristiansand	398	259	182	175	148	233	225	293	257	267	246
4205 Lindesnes	71	55	35	35	25	38	47	48	46	52	68
4206 Farsund	21	19	16	16	11	12	7	19	16	14	30
4207 Flekkefjord	13	16	31	12	10	13	11	17	21	14	13
4211 Gjerstad	5	6	5	*	4	*	5	*	5	7	9
4212 Vegårshei	4	4	*	*	*	*	*	7	5	6	*
4213 Tvedestrand	20	15	6	9	6	12	15	11	18	11	23
4214 Froland	23	14	6	10	9	10	11	14	9	13	23
4215 Lillesand	43	26	17	11	17	19	25	30	37	34	18
4216 Birkenes	16	12	13	4	8	*	8	34	29	11	8
4217 Åmli	*	*	*	*	*	*	*	*	*	*	4
4218 Iveland	*	*	*	*	4	*	*	*	4	4	*
4219 Evje og Hornnes	11	7	5	10	5	*	5	6	5	8	10
4220 Bygland	*	*	*	*	*	*	*	*	*	*	*
4221 Valle	*	*	*	*	*	*	*	*	*	*	*
4222 Bykle	*	*	*	4	*	*	*	4	*	*	4
4223 Vennesla	47	27	29	19	18	17	21	48	28	37	29
4224 Åseral	6	*	*	4	*	*	*	*	*	*	*
4225 Lyngdal	47	29	16	15	16	16	15	25	34	23	26
4226 Hægebostad	*	*	4	*	*	*	*	*	*	*	*
4227 Kvinesdal	12	13	12	6	*	8	10	14	7	9	5



# Søknader om dagpenger Måned

Kommune . Antall søknader

Data til november, oppdatert: 02.12.24

Dagpenger	2024 01	2024 02	2024 03	2024 04	2024 05	2024 06	2024 07	2024 08	2024 09	2024 10	2024 11
<b>I alt</b>	<b>19 068</b>	<b>13 742</b>	<b>10 616</b>	<b>10 658</b>	<b>8 538</b>	<b>10 773</b>	<b>10 971</b>	<b>13 142</b>	<b>13 361</b>	<b>13 587</b>	<b>14 003</b>
4228 Sirdal	5	*	*	*	*	*	*	*	*	*	*
4601 Bergen	900	616	496	477	400	501	579	655	600	581	532
4602 Kinn	72	79	37	37	30	36	22	52	34	39	66
4611 Etne	11	*	8	7	5	*	*	*	*	*	*
4612 Sveio	11	12	8	11	5	7	5	5	10	7	6
4613 Bømlo	91	167	15	35	13	13	17	22	20	9	10
4614 Stord	40	25	12	15	22	18	25	33	31	23	25
4615 Fitjar	5	5	4	4	*	*	*	*	*	*	*
4616 Tysnes	7	4	*	*	*	*	*	6	6	*	8
4617 Kvinnherad	14	17	12	10	6	8	5	16	9	12	35
4618 Ullensvang	21	14	11	10	6	11	8	11	19	25	50
4619 Eidfjord	4	8	*	*	*	*	*	*	*	5	6
4620 Ulvik	5	*	*	*	*	*	*	*	*	6	*
4621 Voss	27	34	19	19	12	15	20	16	29	41	31
4622 Kvam	18	16	5	5	6	5	11	11	11	13	13
4623 Samnanger	4	*	*	4	4	4	*	*	*	*	5
4624 Bjørnafjorden	121	57	36	43	19	52	40	46	42	42	53
4625 Austevoll	15	6	4	4	*	8	7	8	8	8	11
4626 Øygarden	99	98	63	58	46	75	70	78	83	87	94
4627 Askøy	92	63	28	37	27	50	40	60	68	47	58
4628 Vaksdal	11	7	8	*	7	5	7	6	7	5	6
4629 Modalen	*	*	*	*	*	*	*	*	*	*	*
4630 Osterøy	27	11	15	9	7	21	9	21	19	8	14
4631 Alver	71	47	40	42	34	32	35	56	40	55	46
4632 Austrheim	7	4	*	*	6	*	6	11	5	8	10
4633 Fedje	*	*	*	*	*	*	*	*	*	*	*
4634 Masfjorden	*	*	*	7	*	*	*	*	*	5	*
4635 Gulen	*	*	4	28	*	*	*	*	*	4	*
4636 Solund	*	*	*	*	*	*	*	*	*	*	*
4637 Hyllestad	5	*	*	*	*	*	*	4	*	*	*
4638 Høyanger	15	5	4	8	4	7	5	6	4	6	5
4639 Vik	7	*	4	6	*	*	*	*	*	*	17
4640 Sogndal	47	18	16	10	5	10	9	8	17	28	31
4641 Aurland	*	5	*	*	*	*	4	4	9	8	6



# Søknader om dagpenger Måned

Kommune . Antall søknader

Data til november, oppdatert: 02.12.24

Dagpenger	2024 01	2024 02	2024 03	2024 04	2024 05	2024 06	2024 07	2024 08	2024 09	2024 10	2024 11
<b>I alt</b>	<b>19 068</b>	<b>13 742</b>	<b>10 616</b>	<b>10 658</b>	<b>8 538</b>	<b>10 773</b>	<b>10 971</b>	<b>13 142</b>	<b>13 361</b>	<b>13 587</b>	<b>14 003</b>
5045 Grong	5	*	*	4	5	*	12	7	6	5	*
5046 Høylandet	*	*	*	*	*	*	*	*	*	*	*
5047 Overhalla	16	4	8	4	*	6	17	8	11	*	7
5049 Flatanger	*	4	*	*	*	*	*	*	*	*	6
5052 Leka	*	*	*	*	*	*	*	*	*	*	*
5053 Inderøy	15	10	9	9	5	9	14	12	10	11	13
5054 Indre Fosen	32	104	11	7	15	35	42	30	21	36	21
5055 Heim	21	13	8	9	*	4	6	5	6	8	4
5056 Hitra	29	11	7	*	7	5	6	8	9	16	6
5057 Ørland	35	26	23	31	12	14	17	36	19	23	22
5058 Åfjord	17	8	9	*	19	24	32	23	4	11	11
5059 Orkland	43	27	31	27	25	28	29	47	42	29	48
5060 Nærøysund	26	17	12	18	9	12	21	25	24	28	28
5061 Rindal	5	*	*	*	*	4	*	5	*	*	5
5501 Tromsø	137	133	121	144	108	110	124	127	143	148	146
5503 Harstad - Hårstak	45	34	22	22	12	27	32	47	35	38	34
5510 Kvæfjord	5	4	4	*	*	4	4	5	*	5	*
5512 Dielddanuorri - Tjeldsund	9	*	*	5	*	4	*	5	*	*	*
5514 Ibestad	*	*	21	4	*	5	*	*	*	*	4
5516 Gratangen	14	*	*	4	*	13	*	*	*	*	33
5518 Loabák - Lavangen	*	*	*	*	*	5	*	*	*	*	*
5520 Bardu	*	*	*	5	*	*	*	*	*	6	8
5522 Salangen	*	19	*	*	20	*	*	*	*	5	19
5524 Målselv	12	4	8	5	*	10	15	9	8	6	10
5526 Sørreisa	9	*	*	*	*	6	6	7	7	*	5
5528 Dyrøy	*	*	*	4	*	*	*	4	*	*	*
5530 Senja	51	33	28	49	15	20	26	34	28	32	40
5532 Balsfjord	13	9	9	13	9	6	6	6	13	8	10
5534 Karlsøy	*	7	*	5	*	4	4	8	*	*	8
5536 Lyngen	6	*	5	8	*	8	*	8	4	4	7
5538 Storfjord - Omasvuotna - Omasvuon	*	*	4	6	*	15	4	6	4	*	*
5540 Gáivuotna - Kávfjord - Kaivuono	7	4	*	*	6	*	6	*	4	4	*
5542 Skjervøy	86	6	16	27	44	31	19	16	6	4	*
5544 Nordreisa - Ráisa - Raisi	13	*	5	8	5	*	9	6	8	7	8

# Søknader om dagpenger Måned

Kommune . Antall søknader

Data til november, oppdatert: 02.12.24

Dagpenger	2024 01	2024 02	2024 03	2024 04	2024 05	2024 06	2024 07	2024 08	2024 09	2024 10	2024 11
<b>I alt</b>	<b>19 068</b>	<b>13 742</b>	<b>10 616</b>	<b>10 658</b>	<b>8 538</b>	<b>10 773</b>	<b>10 971</b>	<b>13 142</b>	<b>13 361</b>	<b>13 587</b>	<b>14 003</b>
5546 Kvænangen	5	*	*	*	*	4	5	*	*	*	*
5601 Alta	84	48	40	52	29	39	50	42	41	65	49
5603 Hammerfest - Hámmerfeasta	32	21	56	38	17	26	64	20	29	21	36
5605 Sør-Varanger	25	13	16	9	18	21	15	25	16	24	12
5607 Vadsø	7	12	9	7	7	7	14	10	9	12	13
5610 Kárášjohka - Karasjok	12	*	6	5	5	*	5	5	8	5	5
5612 Guovdageaidnu - Kautokeino	23	12	12	11	11	11	11	5	7	17	20
5614 Loppa	*	*	*	*	*	*	*	*	*	*	*
5616 Hasvik	*	*	*	17	9	16	9	8	16	26	5
5618 Måsøy	18	30	11	21	*	23	8	*	26	6	18
5620 Nordkapp	30	15	13	31	7	7	13	9	39	15	19
5622 Porsanger - Porsángu - Porsanki	8	8	5	8	*	*	*	6	6	*	6
5624 Lebesby	6	*	6	4	*	6	*	9	4	9	*
5626 Gamvik	12	10	*	6	12	*	*	*	31	7	19
5628 Deatnu - Tana	4	7	5	10	4	7	7	*	4	10	8
5630 Berlevåg	19	23	10	8	15	4	5	14	6	8	22
5632 Båtsfjord	602	522	231	163	63	215	15	78	588	639	1 031
5634 Vardø	19	10	20	14	8	5	8	7	8	11	*
5636 Unjárga - Nesseby	*	*	*	*	*	*	*	*	*	*	*
Ukjent	1 335	849	570	580	575	315	313	453	649	722	793



# Søknader om dagpenger Måned

Bydel. Antall søknader

Data til november, oppdatert: 02.12.24

Dagpenger		2024 01	2024 02	2024 03	2024 04	2024 05	2024 06	2024 07	2024 08	2024 09	2024 10	2024 11
0301 Oslo	Alna	172	128	133	100	105	133	120	128	145	150	130
	Bjerke	122	90	83	71	76	95	111	116	111	100	98
	Frogner	287	185	179	161	155	210	190	193	195	223	193
	Gamle Oslo	329	252	198	222	182	248	229	227	238	220	218
	Grorud	87	79	67	62	48	70	70	87	79	89	83
	Grünerløkka	337	254	230	227	175	243	243	264	280	243	243
	Marka	7	4	6	4	*	*	*	6	7	*	*
	Nordre Aker	162	87	70	78	76	106	87	118	112	108	78
	Nordstrand	159	104	94	96	85	98	85	88	90	110	91
	Østensjø	138	98	93	104	64	103	97	116	104	122	113
	Sagene	213	144	124	140	92	143	144	156	151	153	137
	Sentrum	13	10	*	4	6	6	7	10	9	13	5
	Søndre Nordstrand	130	116	106	97	75	80	102	127	111	122	93
	St. Hanshaugen	231	159	141	145	97	162	148	183	172	159	139
	Stovner	134	106	99	91	60	89	76	99	94	103	118
	Ullern	91	62	64	63	53	56	70	70	63	61	71
Vestre Aker	130	92	103	83	77	80	82	87	105	98	98	
1103 Stavanger	Eiganes og Våland	74	47	34	43	24	48	37	55	53	65	42
	Finnøy	8	7	7	22	6	6	5	10	4	8	8
	Hillevåg	36	24	27	19	24	22	33	39	47	32	26
	Hinna	49	36	25	29	24	22	40	41	32	50	25
	Hundvåg	24	16	24	17	21	13	33	37	20	26	19
	Madla	51	23	27	30	22	35	30	44	29	45	28
	Rennesøy	7	13	7	5	*	4	11	7	8	5	4
	Storhaug	79	52	38	43	32	59	37	61	51	70	40
	Tasta	36	12	20	22	17	29	14	33	30	26	20
4601 Bergen	Arna	44	38	24	29	25	29	27	42	27	28	23
	Årstad	181	107	92	77	73	103	110	122	104	112	88
	Åsane	105	73	61	71	47	62	63	80	76	70	69
	Bergenhus	157	114	84	99	80	92	130	129	118	138	103
	Fana	126	70	67	54	47	67	69	78	76	63	74
	Fyllingsdalen	73	48	46	30	33	31	52	48	46	40	39

# Søknader om dagpenger Måned

Bydel. Antall søknader

Data til november, oppdatert: 02.12.24

Dagpenger	2024 01	2024 02	2024 03	2024 04	2024 05	2024 06	2024 07	2024 08	2024 09	2024 10	2024 11
Laksevåg	135	102	75	75	60	78	87	95	100	83	100
n/a	*	*	*	*	*	*	*	*	*	*	*
Ytrebygda	79	64	46	42	35	39	41	61	53	47	36

### Innhold i rapporten

Statistikken viser søknader om dagpenger fordelt på tidspunkt NAV registrerte/journalførte søknaden. Statistikken omfatter førstegangssøknad om dagpenger og søknad om gjenopptak. Til 2015 benyttes tidspunkt for registrert søknad i saksbehandlingssystem, fra 2016 brukes tidspunkt for når søknad er journalført. Det er noe ulikhet i disse to datakildene men tallene er sammenliknbare. Statistikk er fordelt på fylke, kommune og bydel for siste år.

### Tall

Antall søknader om dagpenger

### Fordelingsvariabler

Måned NAV registrerte / journalfører søknaden

Type dagpenger: Ordinære dagpenger, dagpenger under permittering. Dagpenger annet omfatter lønnsgaranti ved konkurs, import av dagpenger (til 2012) og eksport av dagpenger (til 2015)

Fylke, kommune, bydel

### Oppdatering og statistikkperiode

Måned fra 2003. For fylke, kommune og bydel to siste år

### Kilde

Datakilde: 2002-2015 saksbehandlingssystem Arena. Fra 2016 arkivsystem Joark

Kilde ved bruk av tallene oppgis som: NAV

### Funksjonalitet i rapporten

Ved visning i NAVs interne Datavarehus kan rapporten begrenses til ett eller flere fylker og kommuner ved å velge Inndatakontroller

### Endringer i rapporten

2024 apr: Byttet rapport til UNX

2023 jan: Arkfane Søknader: Fjernet statistikk fordelt på ny rettighet/gjenopptak. Arkfaner for fylke, kommune bydel endret til kun å vise inneværende år. Se årsrapport eller arkiv for lengre tidsserier for geografi.

2021 august: Ny

### Kontakt

Mediahenvendelser: [Presse@nav.no](mailto:Presse@nav.no). Spørsmål om statistikken: [nav.statistikk@nav.no](mailto:nav.statistikk@nav.no) eller [steinar.folkvord@nav.no](mailto:steinar.folkvord@nav.no)