

Innhold i rapporten

Statistikken viser søknader om ordinære dagpenger og dagpenger under permittering etter start korona-krise uke 11, mandag 9. mars, fordelt på næring. Statistikken viser registrert næring i Aa-register for de personer som har hatt et arbeidsforhold i løpet av tre måneder før dagpengesøknad. Statistikken omfatter førstegangssøknad om dagpenger og søknad om gjenopptak.

Tall

Antall søknader om dagpenger = Antall mottatte søknader om ordinære dagpenger og dagpenger under permittering (både førstegangssøknad og gjenopptak).

Antall personer som har søkt dagpenger = Samme som antall søknader om dagpenger, men juster slik at en person telles kun en gang, hvis person har sendt flere søknader i perioden

- Antall jobber(arbeidsforhold) = Antall jobber (arbeidsforhold) registrert i Aa-register og over 1 times arbeid per uke (planlagt eller gjennomført). For personer som har arbeidsforhold i ulike virksomheter telles en jobb for hver virksomhet, for personer med flere arbeidsforhold i samme virksomhet telles kun ett arbeidsforhold. Definisjon er lagt nære SSB definisjon av tabell 11652, men det er ikke benyttet inntektsdata for definisjon av arbeidsforhold.

Andel av jobber(arbeidsforhold) = Antall arbeidsforhold for personer som har søkt dagpenger dividert med antall jobber (arbeidsforhold) i alt

- Antall virksomheter: Ett foretak består av en eller flere virksomheter. F.eks foretaket "Den norske hotellkjeden AS" med 10 virksomheter, en for hvert hotell i ulike kommuner. For å kunne fordele på fylker brukes i denne statistikken antall virksomheter. Da det finnes flere virksomheter enn foretak i Norge, så vil tall for antall ansatte per virksomhet være lavere enn antall ansatte per foretak. En virksomhet har en næring. Noen få virksomheter skifter næring og vil i denne statistikken være i to næringsgrupper.

Fordelingsvariabler

Fylke, kommune

Type dagpenger: Ordinære dagpenger, dagpenger under permittering.

Næring og næringsgruppe

Oppdatering og statistikkperiode

Månedlig

Spesialtegn

* = Tall under 4, ingen verdi eller tall kan ikke oppgis

Kilde

NAV (dokumentarkiv og Aa-register)

Endringer i rapporten

2021 sep: Korrigeret prikking av tabeller for fylke og kommune slik at kun tall under 4 prikket. Tidligere rapporter prikket feilaktig tall under 4 permitterte.

2020 des: Rettet arkfane "Næring. Kommune. Andel" til tall for "Andel arbeidsforhold med søknad om dagpenger" fra gal verdi "Andel arbeidsforhold med søknad om dagpenger under permittering" som har vært vist de siste månedene.

2020 aug: Endret til å vise alle næringer for 2-siffer-tabellene.

2020 aug: Tilpasset layout til normalt antall dagpengesøknader. Viser kun 25 største næringer for detaljert næringstabell. Endret fylkes- og kommunetabell til å vise samlet for søknad om ordinære og dagpenger under permittering. Flere tall i arkfane forklaring.

2020 mai: Rapport endret fra å bruke antall ansatte til antall jobber (arbeidsforhold) som telleenhet. Hensikt med endring: Dette gir bedre forholdstall for næring hvor mange personer har ekstrajobb som f.eks. serveringsvirksomhet. Endringen fører til stor endring i andel for næringene: Jordbruk, skogbruk, fiske, hotell- og servicevirksomhet og

Søknader om dagpenger. Næring. En måned

Om statistikken

private tjenester ellers. For øvrige næringer er endringene mindre. Tabeller etter gammel beregningsmetode kan utleveres på forespørsel de to neste uker.

25. mars: Rapport ny

Kontakt

Media: Presse@nav.no. Spørsmål om statistikken: nav.statistikk@nav.no eller steinar.folkvord@nav.no

Sperrefrist til publisert på nav.no

Rapport oppdatert: 04.11.2024



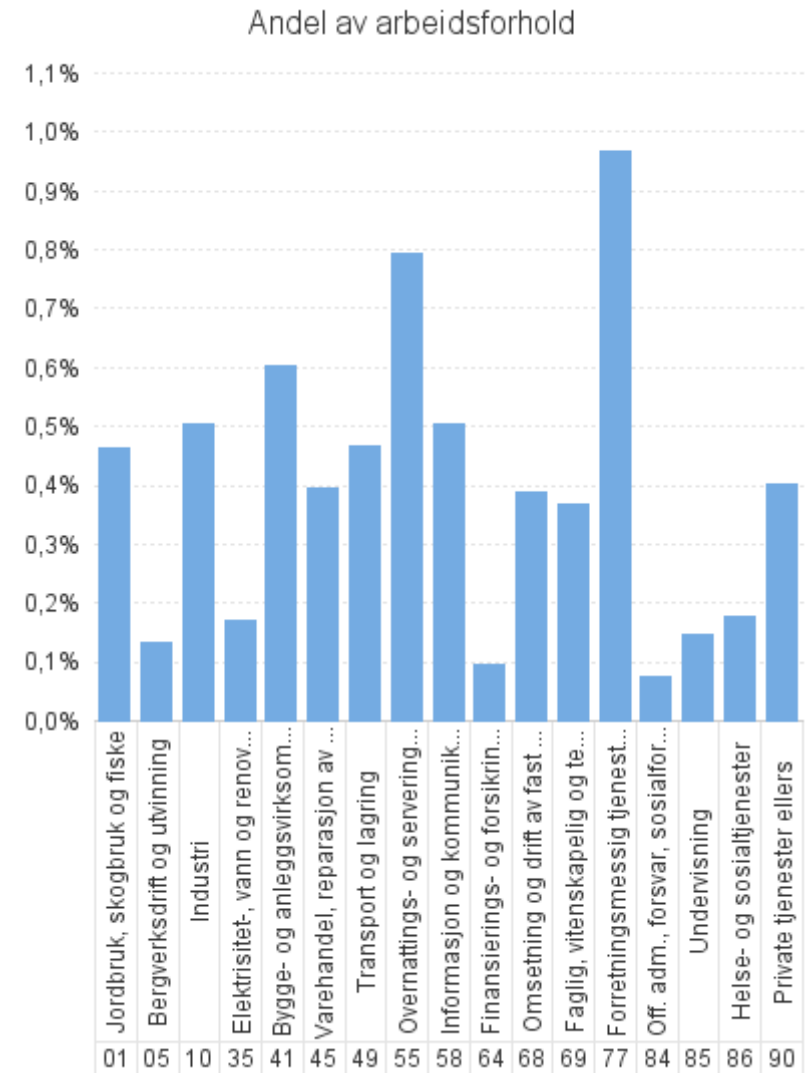
Søknader om dagpenger. Næring. En måned

Oktober 2024 fra 01.10 til 31.10

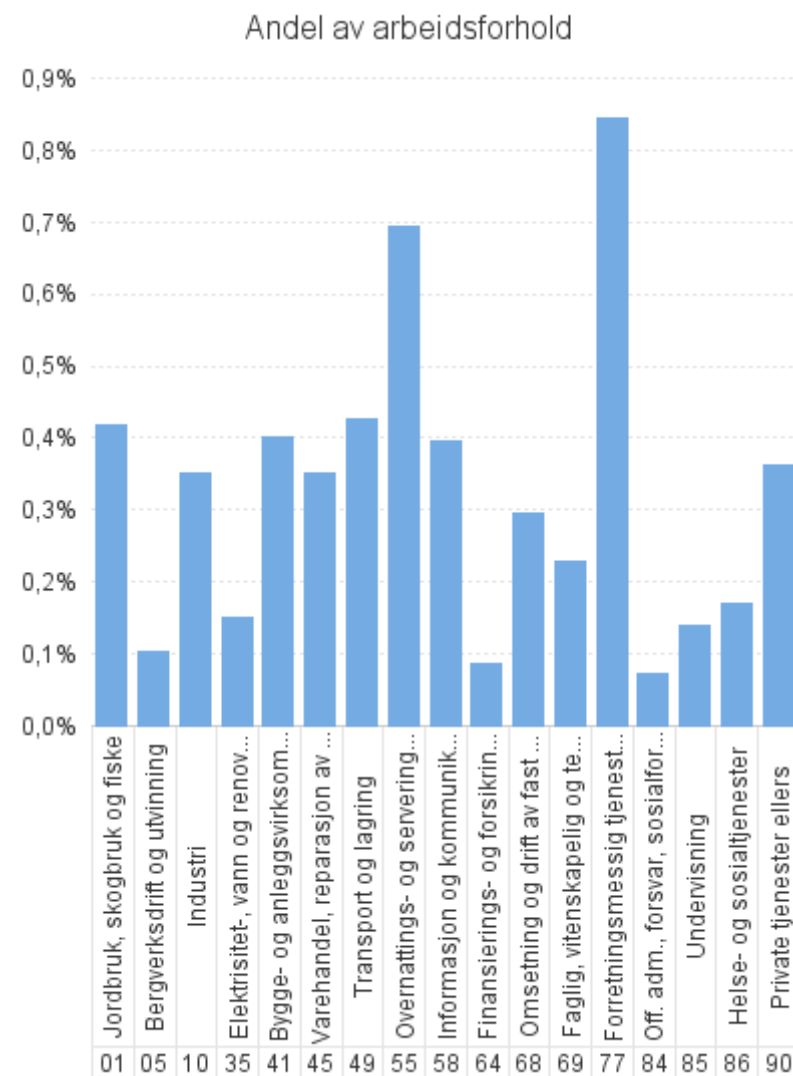
Rapport oppdatert: 04.11.2024

	I alt	Søknad om ordinære dagpenger	Søknad om dagpenger ved permittering
Antall søknader om dagpenger kalendermåned oktober	13 587	11 050	2 537
Antall personer som har søkt om dagpenger	12 852	10 766	2 117
- herav antall personer i Aa-register	8 943	7 300	1 664
- herav antall personer ikke i Aa-register	3 909	3 466	453
Antall arbeidsforhold (jobber). Disse tallene er fordelt på næring.	10 953	9 089	1 886
Antall jobber (arbeidsforhold) i alt	2 788 633		
Gjennomsnitt antall arbeidsforhold per person	1,1		

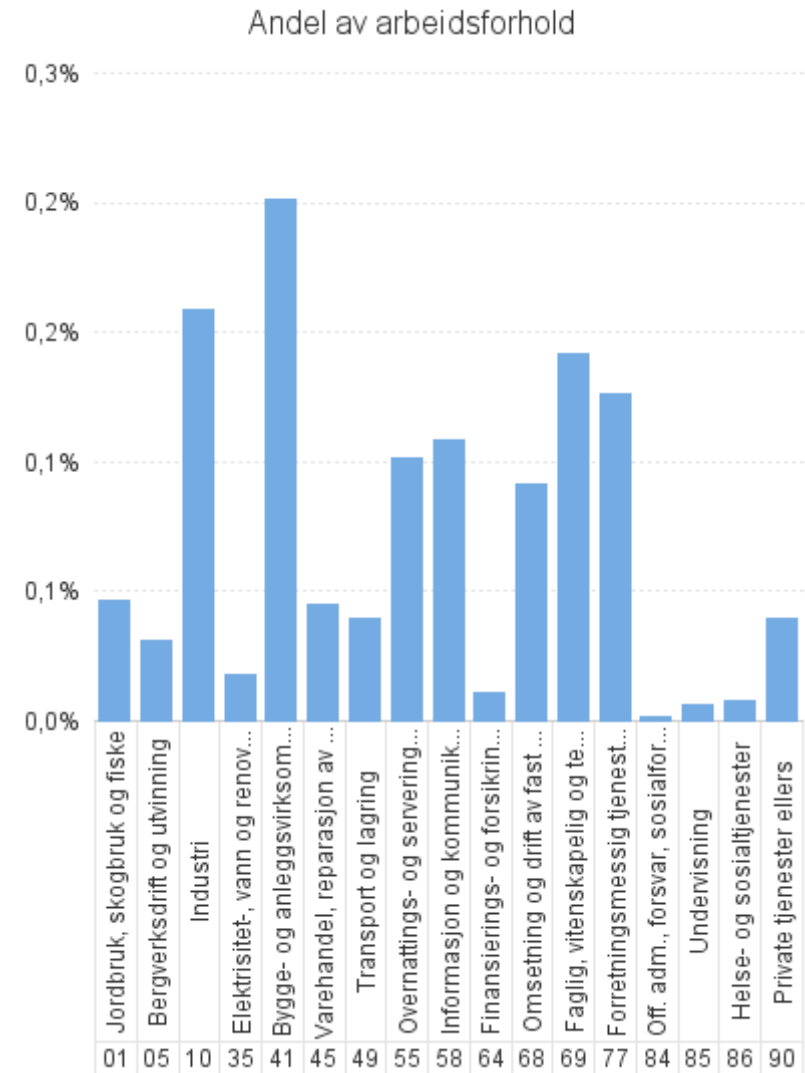
	Dagpenger - antall arbeidsforhold	Dagpenger - andel av arbeidsforhold	Dagpenger - antall virksomheter
Antall som har søkt om dagpenger	12 852		
- herav i Aa-register	8 943		
Antall arbeidsforhold i Aa-register	10 953	0,4%	7 505
Jordbruk, skogbruk og fiske	232	0,5%	180
Bergverksdrift og utvinning	82	0,1%	41
Industri	960	0,5%	495
Elektrisitet-, vann og renovasjon	57	0,2%	48
Bygge- og anleggsvirksomhet	1 388	0,6%	977
Varehandel, reparasjon av motorvogner	1 358	0,4%	1 177
Transport og lagring	603	0,5%	433
Overnattings- og serveringsvirksomhet	1 330	0,8%	1 003
Informasjon og kommunikasjon	493	0,5%	276
Finansierings- og forsikringsvirksomhet	45	0,1%	39
Omsetning og drift av fast eiendom	119	0,4%	101
Faglig, vitenskapelig og teknisk tjenesteyting	525	0,4%	390
Forretningsmessig tjenesteyting	1 757	1,0%	787
Off. adm., forsvar, sosialforsikring	114	0,1%	86
Undervisning	330	0,1%	245
Helse- og sosialtjenester	1 015	0,2%	838
Private tjenester ellers	497	0,4%	380
Ukjent	32	*	4
	16	*	14



	Ordinære - antall arbeidsforhold	Ordinære - andel av arbeidsforhold	Ordinære - antall virksomheter
Antall som har søkt om dagpenger	10 766		
- herav i Aa-register	7 300		
Antall arbeidsforhold i Aa-register	9 089	0,3%	6 610
Jordbruk, skogbruk og fiske	209	0,4%	166
Bergverksdrift og utvinning	63	0,1%	38
Industri	667	0,4%	428
Elektrisitet-, vann og renovasjon	51	0,2%	46
Bygge- og anleggsvirksomhet	928	0,4%	746
Varehandel, reparasjon av motorvogner	1 207	0,4%	1 069
Transport og lagring	553	0,4%	406
Overnattings- og serveringsvirksomhet	1 162	0,7%	923
Informasjon og kommunikasjon	387	0,4%	210
Finansierings- og forsikringsvirksomhet	40	0,1%	36
Omsetning og drift av fast eiendom	91	0,3%	78
Faglig, vitenskapelig og teknisk tjenesteyting	324	0,2%	268
Forretningsmessig tjenesteyting	1 529	0,8%	718
Off. adm., forsvar, sosialforsikring	112	0,1%	84
Undervisning	316	0,1%	232
Helse- og sosialtjenester	972	0,2%	816
Private tjenester ellers	448	0,4%	340
Ukjent	19	*	4
	11	*	10



	Permitterte - antall arbeidsforhold	Permitterte - andel av arbeidsforhold	Permitterte - antall virksomheter
Antall som har søkt om dagpenger	2 117		
- herav i Aa-register	1 664		
Antall arbeidsforhold i Aa-register	1 886	0,1%	1 131
Jordbruk, skogbruk og fiske	23	0,0%	17
Bergverksdrift og utvinning	19	0,0%	4
Industri	302	0,2%	102
Elektrisitet-, vann og renovasjon	6	0,0%	*
Bygge- og anleggsvirksomhet	465	0,2%	298
Varehandel, reparasjon av motorvogner	154	0,0%	122
Transport og lagring	51	0,0%	37
Overnattings- og serveringsvirksomhet	170	0,1%	109
Informasjon og kommunikasjon	106	0,1%	71
Finansierings- og forsikringsvirksomhet	5	0,0%	*
Omsetning og drift av fast eiendom	28	0,1%	25
Faglig, vitenskapelig og teknisk tjenesteyting	201	0,1%	136
Forretningsmessig tjenesteyting	229	0,1%	107
Off. adm., forsvar, sosialforsikring	*	*	*
Undervisning	14	0,0%	14
Helse- og sosialtjenester	44	0,0%	34
Private tjenester ellers	49	0,0%	43
Ukjent	13	*	*
	5	*	4



	Dagpenger - antall arbeidsforhold	Dagpenger - andel av arbeidsforhold	Dagpenger - antall virksomheter	
Antall som har søkt om dagpenger	12 852			
- herav i Aa-register	8 943			
Antall arbeidsforhold i Aa-register - 25 største næringer på 2-siffer nivå				
78	Arbeidskrafttjenester	1 033	1,3%	324
56	Serveringsvirksomhet	906	0,7%	723
47	Detaljhandel, unntatt med motorvogner	889	0,4%	778
43	Spesialisert bygge- og anleggsvirksomhet	822	0,6%	582
41	Oppføring av bygninger	491	0,7%	354
10	Produksjon av nærings- og nytelsesmidler	451	0,9%	177
88	Sosiale omsorgstjenester uten botilbud	426	0,2%	332
55	Overnattingsvirksomhet	424	0,9%	280
81	Tjenester tilknyttet eiendomsdrift	399	0,7%	260
85	Undervisning	330	0,1%	245
87	Pleie- og omsorgstjenester i institusjon	330	0,2%	291
49	Landtransport og rørtransport	316	0,5%	258
46	Agentur- og engroshandel, unntatt med motorvogner	301	0,4%	249
86	Helsetjenester	259	0,1%	215
59	Film-, video- og fjernsynsprogramproduksjon, utgivelse av musikk- og lydopptak	208	2,5%	69
71	Arkitektvirksomhet og teknisk konsulentvirksomhet, og teknisk prøving og analyse	207	0,4%	149
62	Tjenester tilknyttet informasjonsteknologi	204	0,4%	151
93	Sports- og fritidsaktiviteter og drift av fornøyelsesetablissementer	194	0,4%	142
45	Handel med og reparasjon av motorvogner	168	0,4%	150
01	Jordbruk og tjenester tilknyttet jordbruk, jakt og viltstell	143	0,5%	123
52	Lagring og andre tjenester tilknyttet transport	142	0,5%	87
68	Omsetning og drift av fast eiendom	119	0,4%	101
84	Offentlig administrasjon og forsvar, og trykdeordninger underlagt offentlig forvaltning	114	0,1%	86
96	Annen personlig tjenesteyting	111	0,6%	85
82	Annen forretningsmessig tjenesteyting	108	0,8%	60



Søknader om dagpenger. Næring. En måned

Søknader om dagpenger. Kalendermåned oktober

Rapport oppdatert: 04.11.2024

		Dagpenger - antall arbeidsforhold	Dagpenger - andel av arbeidsforhold	Dagpenger - antall virksomheter
Antall som har søkt om dagpenger		12 852		
- herav i Aa-register		8 943		
Antall arbeidsforhold i Aa-register				
00	Uoppgitt	16	*	14
01	Jordbruk og tjenester tilknyttet jordbruk, jakt og viltstell	143	0,5%	123
02	Skogbruk og tjenester tilknyttet skogbruk	17	0,4%	13
03	Fiske, fangst og akvakultur	72	0,5%	44
05	Bryting av steinkull og brunkull	*	*	*
06	Utvinning av råolje og naturgass	6	0,0%	6
07	Bryting av metallholdig malm	*	*	*
08	Bryting og bergverksdrift ellers	8	0,3%	8
09	Tjenester tilknyttet bergverksdrift og utvinning	68	0,2%	27
10	Produksjon av nærings- og nytelsesmidler	451	0,9%	177
11	Produksjon av drikkevarer	27	0,8%	12
12	Produksjon av tobakksvarer	*	*	*
13	Produksjon av tekstiler	12	0,6%	10
14	Produksjon av klær	4	0,3%	4
15	Produksjon av lær og lærvarer	*	*	*
16	Produksjon av trelast og varer av tre, kork, strå og flettematerialer, unntatt møbler	51	0,6%	26
17	Produksjon av papir og papirvarer	12	0,5%	9
18	Trykking og reproduksjon av innspilte opptak	25	0,9%	11
19	Produksjon av kull- og raffinerte petroleumsprodukter	*	*	*
20	Produksjon av kjemikalier og kjemiske produkter	15	0,2%	8
21	Produksjon av farmasøytiske råvarer og preparater	*	*	*
22	Produksjon av gummi- og plastprodukter	24	0,7%	16
23	Produksjon av andre ikke-metallholdige mineralprodukter	56	0,8%	35
24	Produksjon av metaller	17	0,2%	9
25	Produksjon av metallvarer, unntatt maskiner og utstyr	79	0,4%	55
26	Produksjon av datamaskiner og elektroniske og optiske produkter	7	0,1%	7
27	Produksjon av elektrisk utstyr	36	0,5%	12
28	Produksjon av maskiner og utstyr til generell bruk, ikke nevnt annet sted	35	0,3%	24
29	Produksjon av motorvogner og tilhengere	8	0,3%	6

Søknader om dagpenger. Næring. En måned

Søknader om dagpenger. Kalendermåned oktober

Rapport oppdatert: 04.11.2024

30	Produksjon av andre transportmidler	21	0,1%	14
31	Produksjon av møbler	17	0,7%	12
32	Annen industriproduksjon	26	0,9%	17
33	Reparasjon og installasjon av maskiner og utstyr	37	0,2%	31
35	Elektrisitets-, gass-, damp- og varmtvannsforsyning	12	0,1%	10
36	Uttak fra kilde, rensing og distribusjon av vann	*	*	*
37	Oppsamling og behandling av avløpsvann	*	*	*
38	Innsamling, behandling, disponering og gjenvinning av avfall	42	0,4%	35
39	Miljørydding, miljørensing og lignende virksomhet	*	*	*
41	Oppføring av bygninger	491	0,7%	354
42	Anleggsvirksomhet	75	0,3%	44
43	Spesialisert bygge- og anleggsvirksomhet	822	0,6%	582
45	Handel med og reparasjon av motorvogner	168	0,4%	150
46	Agentur- og engroshandel, unntatt med motorvogner	301	0,4%	249
47	Detaljhandel, unntatt med motorvogner	889	0,4%	778
49	Landtransport og rørtransport	316	0,5%	258
50	Sjøfart	84	0,4%	47
51	Lufttransport	5	0,1%	*
52	Lagring og andre tjenester tilknyttet transport	142	0,5%	87
53	Post og distribusjonsvirksomhet	56	0,4%	38
55	Overnattingsvirksomhet	424	0,9%	280
56	Serveringsvirksomhet	906	0,7%	723
58	Forlagsvirksomhet	35	0,2%	28
59	Film-, video- og fjernsynsprogramproduksjon, utgivelse av musikk- og lydopptak	208	2,5%	69
60	Radio- og fjernsynskringkasting	15	0,3%	5
61	Telekommunikasjon	17	0,2%	13
62	Tjenester tilknyttet informasjonsteknologi	204	0,4%	151
63	Informasjonstjenester	14	0,3%	10
64	Finansieringsvirksomhet	9	0,0%	9
65	Forsikringsvirksomhet og pensjonskasser, unntatt trygdeordninger underlagt offentlig forvaltning	*	*	*
66	Tjenester tilknyttet finansierings- og forsikringsvirksomhet	33	0,4%	27
68	Omsetning og drift av fast eiendom	119	0,4%	101
69	Juridisk og regnskapsmessig tjenesteyting	38	0,1%	36
70	Hovedkontortjenester, administrativ rådgivning	85	0,5%	73
71	Arkitektvirksomhet og teknisk konsulentvirksomhet, og teknisk prøving og analyse	207	0,4%	149
72	Forskning og utviklingsarbeid	43	0,3%	28
73	Annonse- og reklamevirksomhet og markedsundersøkelser	81	0,9%	54

Søknader om dagpenger. Næring. En måned

Søknader om dagpenger. Kalendermåned oktober

Rapport oppdatert: 04.11.2024

74	Annen faglig, vitenskapelig og teknisk virksomhet	66	0,7%	46
75	Veterinærtjenester	5	0,1%	5
77	Utleie- og leasingvirksomhet	56	0,6%	45
78	Arbeidskrafttjenester	1 033	1,3%	324
79	Reisebyrå- og reisearrangørvirksomhet og tilknyttede tjenester	64	0,8%	52
80	Vakttjeneste og etterforskning	97	0,8%	46
81	Tjenester tilknyttet eiendomsdrift	399	0,7%	260
82	Annen forretningsmessig tjenesteyting	108	0,8%	60
84	Offentlig administrasjon og forsvar, og trygdeordninger underlagt offentlig forvaltning	114	0,1%	86
85	Undervisning	330	0,1%	245
86	Helsetjenester	259	0,1%	215
87	Pleie- og omsorgstjenester i institusjon	330	0,2%	291
88	Sosiale omsorgstjenester uten botilbud	426	0,2%	332
90	Kunstnerisk virksomhet og underholdningsvirksomhet	68	0,6%	53
91	Drift av biblioteker, arkiver, museer og annen kulturvirksomhet	41	0,3%	25
92	Lotteri og totalisatorspill	5	0,4%	5
93	Sports- og fritidsaktiviteter og drift av fornøyelsestabilissemeter	194	0,4%	142
94	Aktiviteter i medlemsorganisasjoner	71	0,2%	63
95	Reparasjon av datamaskiner, husholdningsvarer og varer til personlig bruk	5	0,3%	5
96	Annen personlig tjenesteyting	111	0,6%	85
97	Lønnet arbeid i private husholdninger	*	*	*
99	Internasjonale organisasjoner og organer	*	*	*
Ukjent	Ukjent	32	*	4



Søknader om dagpenger. Næring. En måned

Søknader om ordinære dagpenger. Kalendermåned oktober

Rapport oppdatert: 04.11.2024

	Ordinære - antall arbeidsforhold	Ordinære - andel av arbeidsforhold	Ordinære - antall virksomheter	
Antall som har søkt om dagpenger	10 766			
- herav i Aa-register	7 300			
Antall arbeidsforhold i Aa-register				
00	Uoppgitt	11	*	10
01	Jordbruk og tjenester tilknyttet jordbruk, jakt og viltstell	134	0,4%	115
02	Skogbruk og tjenester tilknyttet skogbruk	12	0,3%	11
03	Fiske, fangst og akvakultur	63	0,4%	40
05	Bryting av steinkull og brunkull	*	*	*
06	Utvinning av råolje og naturgass	6	0,0%	6
07	Bryting av metallholdig malm	*	*	*
08	Bryting og bergverksdrift ellers	7	0,2%	7
09	Tjenester tilknyttet bergverksdrift og utvinning	50	0,2%	25
10	Produksjon av nærings- og nytelsesmidler	298	0,6%	163
11	Produksjon av drikkevarer	27	0,8%	12
12	Produksjon av tobakksvarer	*	*	*
13	Produksjon av tekstiler	12	0,6%	10
14	Produksjon av klær	*	*	*
15	Produksjon av lær og lærvarer	*	*	*
16	Produksjon av trelast og varer av tre, kork, strå og flettematerialer, unntatt møbler	25	0,3%	23
17	Produksjon av papir og papirvarer	12	0,5%	9
18	Trykking og reproduksjon av innspilte opptak	13	0,5%	7
19	Produksjon av kull- og raffinerte petroleumsprodukter	*	*	*
20	Produksjon av kjemikalier og kjemiske produkter	15	0,2%	8
21	Produksjon av farmasøytiske råvarer og preparater	*	*	*
22	Produksjon av gummi- og plastprodukter	13	0,4%	12
23	Produksjon av andre ikke-metallholdige mineralprodukter	42	0,6%	32
24	Produksjon av metaller	13	0,1%	9
25	Produksjon av metallvarer, unntatt maskiner og utstyr	65	0,3%	47
26	Produksjon av datamaskiner og elektroniske og optiske produkter	*	*	*
27	Produksjon av elektrisk utstyr	31	0,4%	12
28	Produksjon av maskiner og utstyr til generell bruk, ikke nevnt annet sted	21	0,2%	18
29	Produksjon av motorvogner og tilhengere	8	0,3%	6

Søknader om dagpenger. Næring. En måned

Søknader om ordinære dagpenger. Kalendermåned oktober

Rapport oppdatert: 04.11.2024

30	Produksjon av andre transportmidler	15	0,1%	10
31	Produksjon av møbler	13	0,6%	11
32	Annen industriproduksjon	14	0,5%	12
33	Reparasjon og installasjon av maskiner og utstyr	24	0,1%	21
35	Elektrisitets-, gass-, damp- og varmtvannsforsyning	12	0,1%	10
36	Uttak fra kilde, rensing og distribusjon av vann	*	*	*
37	Oppsamling og behandling av avløpsvann	*	*	*
38	Innsamling, behandling, disponering og gjenvinning av avfall	37	0,4%	34
39	Miljørydding, miljørensing og lignende virksomhet	*	*	*
41	Oppføring av bygninger	327	0,5%	264
42	Anleggsvirksomhet	58	0,2%	42
43	Spesialisert bygge- og anleggsvirksomhet	543	0,4%	442
45	Handel med og reparasjon av motorvogner	145	0,3%	132
46	Agentur- og engroshandel, unntatt med motorvogner	250	0,3%	210
47	Detaljhandel, unntatt med motorvogner	812	0,4%	727
49	Landtransport og rørtransport	288	0,5%	240
50	Sjøfart	82	0,4%	46
51	Lufttransport	5	0,1%	*
52	Lagring og andre tjenester tilknyttet transport	126	0,4%	81
53	Post og distribusjonsvirksomhet	52	0,4%	36
55	Overnattingsvirksomhet	351	0,8%	250
56	Serveringsvirksomhet	811	0,7%	673
58	Forlagsvirksomhet	26	0,2%	25
59	Film-, video- og fjernsynsprogramproduksjon, utgivelse av musikk- og lydopptak	194	2,3%	59
60	Radio- og fjernsynskringkasting	13	0,3%	*
61	Telekommunikasjon	17	0,2%	13
62	Tjenester tilknyttet informasjonsteknologi	125	0,2%	102
63	Informasjonstjenester	12	0,2%	8
64	Finansieringsvirksomhet	9	0,0%	9
65	Forsikringsvirksomhet og pensjonskasser, unntatt trygdeordninger underlagt offentlig forvaltning	*	*	*
66	Tjenester tilknyttet finansierings- og forsikringsvirksomhet	28	0,3%	24
68	Omsetning og drift av fast eiendom	91	0,3%	78
69	Juridisk og regnskapsmessig tjenesteyting	32	0,1%	31
70	Hovedkontortjenester, administrativ rådgivning	62	0,4%	58
71	Arkitektvirksomhet og teknisk konsulentvirksomhet, og teknisk prøving og analyse	102	0,2%	86
72	Forskning og utviklingsarbeid	29	0,2%	22
73	Annonse- og reklamevirksomhet og markedsundersøkelser	64	0,7%	43

Søknader om dagpenger. Næring. En måned

Søknader om ordinære dagpenger. Kalendermåned oktober

Rapport oppdatert: 04.11.2024

74	Annen faglig, vitenskapelig og teknisk virksomhet	32	0,3%	26
75	Veterinærtjenester	*	*	*
77	Utleie- og leasingvirksomhet	49	0,5%	38
78	Arbeidskrafttjenester	886	1,1%	301
79	Reisebyrå- og reisearrangørvirksomhet og tilknyttede tjenester	54	0,7%	44
80	Vakttjeneste og etterforskning	92	0,8%	44
81	Tjenester tilknyttet eiendomsdrift	364	0,6%	238
82	Annen forretningsmessig tjenesteyting	84	0,6%	53
84	Offentlig administrasjon og forsvar, og trygdeordninger underlagt offentlig forvaltning	112	0,1%	84
85	Undervisning	316	0,1%	232
86	Helsetjenester	248	0,1%	205
87	Pleie- og omsorgstjenester i institusjon	322	0,2%	285
88	Sosiale omsorgstjenester uten botilbud	402	0,2%	326
90	Kunstnerisk virksomhet og underholdningsvirksomhet	54	0,4%	43
91	Drift av biblioteker, arkiver, museer og annen kulturvirksomhet	40	0,3%	24
92	Lotteri og totalisatorspill	5	0,4%	5
93	Sports- og fritidsaktiviteter og drift av fornøyelsestabilissemeter	184	0,4%	132
94	Aktiviteter i medlemsorganisasjoner	61	0,2%	56
95	Reparasjon av datamaskiner, husholdningsvarer og varer til personlig bruk	*	*	*
96	Annen personlig tjenesteyting	99	0,5%	75
97	Lønnet arbeid i private husholdninger	*	*	*
99	Internasjonale organisasjoner og organer	*	*	*
Ukjent	Ukjent	19	*	4

	Permitterte - antall arbeidsforhold	Permitterte - andel av arbeidsforhold	Permitterte - antall virksomheter	
Antall som har søkt om dagpenger	2 117			
- herav i Aa-register	1 664			
Antall arbeidsforhold i Aa-register				
00	Uoppgitt	5	*	4
01	Jordbruk og tjenester tilknyttet jordbruk, jakt og viltstell	9	0,0%	9
02	Skogbruk og tjenester tilknyttet skogbruk	5	0,1%	*
03	Fiske, fangst og akvakultur	9	0,1%	6
05	Bryting av steinkull og brunkull	*	*	*
06	Utvinning av råolje og naturgass	*	*	*
07	Bryting av metallholdig malm	*	*	*
08	Bryting og bergverksdrift ellers	*	*	*
09	Tjenester tilknyttet bergverksdrift og utvinning	18	0,1%	*
10	Produksjon av nærings- og nytelsesmidler	161	0,3%	38
11	Produksjon av drikkevarer	*	*	*
12	Produksjon av tobakksvarer	*	*	*
13	Produksjon av tekstiler	*	*	*
14	Produksjon av klær	*	*	*
15	Produksjon av lær og lærvarer	*	*	*
16	Produksjon av trelast og varer av tre, kork, strå og flettematerialer, unntatt møbler	26	0,3%	5
17	Produksjon av papir og papirvarer	*	*	*
18	Trykking og reproduksjon av innspilte opptak	13	0,5%	6
19	Produksjon av kull- og raffinerte petroleumsprodukter	*	*	*
20	Produksjon av kjemikalier og kjemiske produkter	*	*	*
21	Produksjon av farmasøytiske råvarer og preparater	*	*	*
22	Produksjon av gummi- og plastprodukter	11	0,3%	5
23	Produksjon av andre ikke-metallholdige mineralprodukter	14	0,2%	4
24	Produksjon av metaller	4	0,0%	*
25	Produksjon av metallvarer, unntatt maskiner og utstyr	14	0,1%	10
26	Produksjon av datamaskiner og elektroniske og optiske produkter	4	0,1%	4
27	Produksjon av elektrisk utstyr	5	0,1%	*
28	Produksjon av maskiner og utstyr til generell bruk, ikke nevnt annet sted	14	0,1%	7
29	Produksjon av motorvogner og tilhengere	*	*	*

Søknader om dagpenger. Næring. En måned

Søknader om dagpenger under permittering. Kalendermåned oktober

Rapport oppdatert: 04.11.2024

30	Produksjon av andre transportmidler	6	0,0%	4
31	Produksjon av møbler	4	0,2%	*
32	Annen industriproduksjon	12	0,4%	5
33	Reparasjon og installasjon av maskiner og utstyr	13	0,1%	10
35	Elektrisitets-, gass-, damp- og varmtvannsforsyning	*	*	*
36	Uttak fra kilde, rensing og distribusjon av vann	*	*	*
37	Oppsamling og behandling av avløpsvann	*	*	*
38	Innsamling, behandling, disponering og gjenvinning av avfall	5	0,0%	*
39	Miljørydding, miljørensing og lignende virksomhet	*	*	*
41	Oppføring av bygninger	168	0,2%	118
42	Anleggsvirksomhet	17	0,1%	4
43	Spesialisert bygge- og anleggsvirksomhet	280	0,2%	178
45	Handel med og reparasjon av motorvogner	23	0,1%	21
46	Agentur- og engroshandel, unntatt med motorvogner	52	0,1%	42
47	Detaljhandel, unntatt med motorvogner	79	0,0%	59
49	Landtransport og rørtransport	28	0,0%	21
50	Sjøfart	*	*	*
51	Lufttransport	*	*	*
52	Lagring og andre tjenester tilknyttet transport	17	0,1%	11
53	Post og distribusjonsvirksomhet	4	0,0%	4
55	Overnattingsvirksomhet	74	0,2%	38
56	Serveringsvirksomhet	96	0,1%	71
58	Forlagsvirksomhet	9	0,1%	4
59	Film-, video- og fjernsynsprogramproduksjon, utgivelse av musikk- og lydopptak	14	0,2%	10
60	Radio- og fjernsynskringkasting	*	*	*
61	Telekommunikasjon	*	*	*
62	Tjenester tilknyttet informasjonsteknologi	79	0,1%	53
63	Informasjonstjenester	*	*	*
64	Finansieringsvirksomhet	*	*	*
65	Forsikringsvirksomhet og pensjonskasser, unntatt trygdeordninger underlagt offentlig forvaltning	*	*	*
66	Tjenester tilknyttet finansierings- og forsikringsvirksomhet	5	0,1%	*
68	Omsetning og drift av fast eiendom	28	0,1%	25
69	Juridisk og regnskapsmessig tjenesteyting	6	0,0%	6
70	Hovedkontortjenester, administrativ rådgivning	23	0,1%	18
71	Arkitektvirksomhet og teknisk konsulentvirksomhet, og teknisk prøving og analyse	105	0,2%	72
72	Forskning og utviklingsarbeid	14	0,1%	6
73	Annonse- og reklamevirksomhet og markedsundersøkelser	17	0,2%	11

Søknader om dagpenger. Næring. En måned

Søknader om dagpenger under permittering. Kalendermåned oktober

Rapport oppdatert: 04.11.2024

74	Annen faglig, vitenskapelig og teknisk virksomhet	34	0,3%	21
75	Veterinærtjenester	*	*	*
77	Utleie- og leasingvirksomhet	7	0,1%	7
78	Arbeidskrafttjenester	148	0,2%	48
79	Reisebyrå- og reisearrangørvirksomhet og tilknyttede tjenester	10	0,1%	8
80	Vakttjeneste og etterforskning	5	0,0%	5
81	Tjenester tilknyttet eiendomsdrift	35	0,1%	29
82	Annen forretningsmessig tjenesteyting	24	0,2%	10
84	Offentlig administrasjon og forsvar, og trygdeordninger underlagt offentlig forvaltning	*	*	*
85	Undervisning	14	0,0%	14
86	Helsetjenester	12	0,0%	12
87	Pleie- og omsorgstjenester i institusjon	8	0,0%	8
88	Sosiale omsorgstjenester uten botilbud	24	0,0%	14
90	Kunstnerisk virksomhet og underholdningsvirksomhet	14	0,1%	11
91	Drift av biblioteker, arkiver, museer og annen kulturvirksomhet	*	*	*
92	Lotteri og totalisatorspill	*	*	*
93	Sports- og fritidsaktiviteter og drift av fornøyelsestabilisementer	10	0,0%	10
94	Aktiviteter i medlemsorganisasjoner	10	0,0%	7
95	Reparasjon av datamaskiner, husholdningsvarer og varer til personlig bruk	*	*	*
96	Annen personlig tjenesteyting	12	0,1%	12
97	Lønnet arbeid i private husholdninger	*	*	*
99	Internasjonale organisasjoner og organer	*	*	*
Ukjent	Ukjent	13	*	*



Søknader om dagpenger. Næring. En måned

Søknader om dagpenger. Antall arbeidsforhold. Kalendermåned oktober

Rapport oppdatert: 04.11.2024

	Jordbruk, skogbruk og fiske	Bergverk sdrift og utvinning	Industri	Elektrisitet-, vann og renovasjon	Bygge- og anleggsvirksomhet	Varehandel, reparasjon av motorvogner	Transport og lagring	Overnattings- og serveringsvirksomhet	Informasjon og kommunikasjon	Finansiell- og forsikringsvirksomhet	
I alt	10 953	232	82	960	57	1 388	1 358	603	1 330	493	45
03 Oslo	1 672	*	*	39	4	127	160	83	224	259	15
11 Rogaland	744	23	27	66	7	55	99	57	89	23	*
15 Møre og Romsdal	430	17	5	55	4	48	51	33	55	11	*
18 Nordland - Nordlånnda	451	30	4	87	*	49	45	39	58	4	*
31 Østfold	549	6	*	39	*	88	84	20	51	13	*
32 Akershus	1 375	9	*	49	4	208	213	82	129	59	7
33 Buskerud	517	7	*	38	4	72	99	23	52	16	*
34 Innlandet	673	34	*	78	*	82	102	27	90	15	*
39 Vestfold	593	13	*	47	6	68	86	41	77	21	*
40 Telemark	388	5	*	25	*	75	64	10	60	5	*
42 Agder	563	9	6	57	*	76	76	31	77	8	*
46 Vestland	1 016	18	9	102	4	116	96	64	126	27	*
50 Trøndelag - Tröndelage	856	28	4	85	9	96	106	35	111	23	5
55 Troms - Romsa - Tromssa	261	7	*	31	*	32	33	25	28	*	*
56 Finnmark - Finnmarkku - Finmarkku	292	10	*	107	*	29	24	19	41	*	*
Ukjent	573	13	17	55	*	167	20	14	62	5	*

	I alt	Omsetning og drift av fast eiendom	Faglig, vitenskapelig og teknisk tjenesteyting	Forretningmessig tjenesteyting	Off. adm., forsvar, sosialforsikring	Undervisning	Helse- og sosialtjenester	Private tjenester ellers	Ukjent	
I alt	10 953	119	525	1 757	114	330	1 015	497	32	16
03 Oslo	1 672	9	163	250	16	66	131	114	*	6
11 Rogaland	744	6	25	138	9	23	64	27	*	*
15 Møre og Romsdal	430	7	11	58	5	13	43	12	*	*
18 Nordland - Nordlândia	451	5	5	54	*	14	42	10	*	*
31 Østfold	549	*	28	104	7	14	67	21	*	*
32 Akershus	1 375	17	94	272	16	39	115	56	*	*
33 Buskerud	517	5	15	83	4	18	46	30	*	*
34 Innlandet	673	*	17	78	13	18	80	29	*	*
39 Vestfold	593	6	29	79	4	11	73	12	19	*
40 Telemark	388	*	10	40	*	11	53	20	*	*
42 Agder	563	*	16	74	11	12	80	25	*	*
46 Vestland	1 016	27	57	169	10	27	91	66	*	*
50 Trøndelag - Tröndelage	856	16	32	120	7	51	90	35	*	*
55 Troms - Romsa - Tromssa	261	4	9	33	*	9	24	19	*	*
56 Finnmark - Finnmárku - Finmarkku	292	*	8	20	7	*	11	8	*	*
Ukjent	573	4	6	185	*	*	5	13	*	*



Søknader om dagpenger. Næring. En måned

Søknader om dagpenger. Andel arbeidsforhold. Kalendermåned oktober

Rapport oppdatert: 04.11.2024

	Jordbruk, skogbruk og fiske	Bergverk sdrift og utvinning	Industri	Elektrisitet-, vann og renovasjon	Bygge- og anleggsvirksomhet	Varehandel, reparasjon av motorvogner	Transport og lagring	Overnattings- og serveringsvirksomhet	Informasjon og kommunikasjon	Finansiell- og forsikringsvirksomhet	
I alt	0,4%	0,5%	0,1%	0,5%	0,2%	0,6%	0,4%	0,5%	0,8%	0,5%	0,1%
03 Oslo	0,4%	*	*	0,4%	0,1%	0,8%	0,4%	0,5%	0,7%	0,8%	0,1%
11 Rogaland	0,3%	0,5%	0,1%	0,3%	0,2%	0,3%	0,4%	0,6%	0,6%	0,3%	*
15 Møre og Romsdal	0,3%	0,6%	0,2%	0,4%	0,3%	0,5%	0,3%	0,5%	0,9%	0,5%	*
18 Nordland - Nordlånnda	0,4%	0,7%	0,3%	0,9%	*	0,5%	0,3%	0,5%	0,8%	0,3%	*
31 Østfold	0,4%	0,4%	*	0,4%	*	0,7%	0,4%	0,4%	0,8%	0,4%	*
32 Akershus	0,4%	0,5%	*	0,4%	0,1%	0,8%	0,4%	0,4%	0,7%	0,3%	0,1%
33 Buskerud	0,4%	0,5%	*	0,4%	0,3%	0,6%	0,5%	0,5%	0,8%	0,5%	*
34 Innlandet	0,4%	0,7%	*	0,6%	*	0,5%	0,4%	0,4%	1,0%	0,5%	*
39 Vestfold	0,5%	1,0%	*	0,5%	0,5%	0,7%	0,5%	0,8%	1,4%	0,6%	*
40 Telemark	0,5%	0,5%	*	0,3%	*	1,0%	0,6%	0,4%	1,4%	0,3%	*
42 Agder	0,4%	0,5%	0,2%	0,5%	*	0,6%	0,4%	0,6%	0,8%	0,3%	*
46 Vestland	0,3%	0,3%	0,1%	0,4%	0,1%	0,5%	0,3%	0,4%	0,7%	0,4%	*
50 Trøndelag - Tröndelage	0,4%	0,4%	0,1%	0,5%	0,3%	0,5%	0,4%	0,4%	0,8%	0,3%	0,1%
55 Troms - Romsa - Tromssa	0,3%	0,3%	*	0,7%	*	0,5%	0,3%	0,5%	0,5%	*	*
56 Finnmark - Finnmarkku - Finmarkku	0,8%	0,7%	*	6,0%	*	0,8%	0,6%	0,8%	1,9%	*	*
Ukjent	0,5%	0,2%	0,5%	0,5%	*	0,7%	0,5%	0,2%	0,5%	0,5%	*

	I alt	Omsetning og drift av fast eiendom	Faglig, vitenskapelig og teknisk tjenesteyting	Forretningsmessig tjenesteyting	Off. adm., forsvar, sosialforsikring	Undervisning	Helse- og sosialtjenester	Private tjenester ellers	Ukjent	
I alt	0,4%	0,4%	0,4%	1,0%	*	0,1%	0,2%	0,4%	*	*
03 Oslo	0,4%	0,2%	0,5%	0,9%	0,1%	0,2%	0,2%	0,5%	*	*
11 Rogaland	0,3%	0,3%	0,2%	1,0%	0,1%	0,1%	0,1%	0,3%	*	*
15 Møre og Romsdal	0,3%	0,5%	0,2%	0,9%	0,1%	0,1%	0,2%	0,2%	*	*
18 Nordland - Nordlånnda	0,4%	0,4%	0,1%	1,0%	*	0,1%	0,1%	0,2%	*	*
31 Østfold	0,4%	*	0,5%	1,3%	0,1%	0,1%	0,2%	0,4%	*	*
32 Akershus	0,4%	0,4%	0,4%	1,2%	0,1%	0,2%	0,2%	0,3%	*	*
33 Buskerud	0,4%	0,4%	0,3%	1,1%	0,1%	0,2%	0,2%	0,6%	*	*
34 Innlandet	0,4%	*	0,3%	1,1%	0,1%	0,1%	0,2%	0,4%	*	*
39 Vestfold	0,5%	0,5%	0,6%	1,1%	0,1%	0,1%	0,3%	0,2%	*	*
40 Telemark	0,5%	*	0,4%	1,0%	*	0,2%	0,3%	0,6%	*	*
42 Agder	0,4%	*	0,3%	1,0%	0,1%	0,1%	0,2%	0,3%	*	*
46 Vestland	0,3%	0,7%	0,4%	1,0%	0,1%	0,1%	0,1%	0,5%	*	*
50 Trøndelag - Tröndelage	0,4%	0,6%	0,2%	0,9%	0,1%	0,2%	0,2%	0,4%	*	*
55 Troms - Romsa - Tromssa	0,3%	0,4%	0,3%	0,8%	*	0,1%	0,1%	0,5%	*	*
56 Finnmark - Finnmárku - Finmarkku	0,8%	*	0,8%	1,2%	0,2%	*	0,1%	0,5%	*	*
Ukjent	0,5%	0,4%	0,2%	0,6%	*	*	0,1%	0,5%	*	*



Søknader om dagpenger. Næring. En måned

Søknader om dagpenger. Antall arbeidsforhold. Kalendermåned oktober

Rapport oppdatert: 04.11.2024

	I alt	Jordbruk, skogbruk og fiske	Bergverk sdrift og utvinning	Industri	Elektrisite t-, vann og renovasjo n	Bygge- og anleggsvi rksomhet	Varehand el, reparasjo n av motorvog	Transport og lagring	Overnatti ngs- og servering svirksom het	Informasj on og kommuni kasjon	Finansieri ngs- og forsikring svirksom het
Intil 25 kommuner med flest søknader											
0301 Oslo	1 672	*	*	39	4	127	160	83	224	259	15
1103 Stavanger	262	*	12	9	*	16	35	18	37	9	*
1108 Sandnes	126	*	*	10	*	5	21	8	11	5	*
1508 Ålesund	121	4	*	8	*	12	15	17	13	5	*
3103 Moss	96	*	*	4	*	14	21	*	15	*	*
3105 Sarpsborg	106	*	*	11	*	18	9	*	4	*	*
3107 Fredrikstad	182	*	*	9	*	27	23	9	19	*	*
3201 Bærum	174	*	*	*	*	38	20	4	17	13	*
3203 Asker	175	*	*	10	*	26	27	9	16	13	*
3205 Lillestrøm	193	*	*	8	*	31	30	16	17	4	4
3207 Nordre Follo	127	*	*	*	*	22	17	7	13	8	*
3209 Ullensaker	139	*	*	*	*	15	22	15	16	*	*
3222 Lørenskog	91	*	*	4	*	11	18	4	10	*	*
3301 Drammen	239	*	*	9	*	27	55	7	20	10	*
3905 Tønsberg	107	*	*	13	*	14	20	8	8	*	*
3907 Sandefjord	162	6	*	10	*	18	21	14	13	8	*
3909 Larvik	103	*	*	7	*	14	19	5	21	*	*
3911 Færder	92	*	*	4	*	11	7	5	20	4	*
4003 Skien	155	*	*	11	*	26	29	*	20	*	*
4204 Kristiansand	225	*	*	20	*	20	32	18	33	5	*
4601 Bergen	460	*	4	22	*	41	46	38	66	20	*
5001 Trondheim - Tråante	425	*	*	24	*	46	47	16	60	18	4
5501 Tromsø	122	*	*	11	*	11	11	19	10	*	*
5632 Båtsfjord	99	6	*	76	*	*	*	6	*	*	*
Ukjent	573	13	17	55	*	167	20	14	62	5	*

	I alt	Omsetning og drift av fast eiendom	Faglig, vitenskapelig og teknisk tjenesteyt	Forretningsmessig tjenesteyting	Off. adm., forsvar, sosialforsikring	Undervisning	Helse- og sosialtjenester	Private tjenester ellers	Ukjent	
Inntil 25 kommuner med flest søknader										
0301 Oslo	1 672	9	163	250	16	66	131	114	*	6
1103 Stavanger	262	*	12	60	*	13	15	13	*	*
1108 Sandnes	126	*	8	23	*	*	19	8	*	*
1508 Ålesund	121	*	5	17	*	*	11	*	*	*
3103 Moss	96	*	8	15	*	*	8	*	*	*
3105 Sarpsborg	106	*	*	27	4	*	20	*	*	*
3107 Fredrikstad	182	*	8	36	*	8	25	12	*	*
3201 Bærum	174	4	22	30	*	*	14	*	*	*
3203 Asker	175	*	13	29	*	9	9	9	*	*
3205 Lillestrøm	193	*	8	41	*	7	18	6	*	*
3207 Nordre Follo	127	*	7	26	*	*	9	*	*	*
3209 Ullensaker	139	*	8	35	*	*	11	7	*	*
3222 Lørenskog	91	*	*	23	*	*	9	5	*	*
3301 Drammen	239	*	5	51	*	9	27	12	*	*
3905 Tønsberg	107	*	9	14	*	*	10	*	*	*
3907 Sandefjord	162	*	7	34	*	*	16	4	*	*
3909 Larvik	103	*	5	11	*	*	11	*	*	*
3911 Færder	92	*	*	5	*	*	15	*	15	*
4003 Skien	155	*	*	17	*	6	25	10	*	*
4204 Kristiansand	225	*	5	32	6	8	27	15	*	*
4601 Bergen	460	7	35	90	5	13	29	37	*	*
5001 Trondheim - Tråante	425	10	25	65	*	26	53	20	*	*
5501 Tromsø	122	*	6	22	*	4	12	7	*	*
5632 Båtsfjord	99	*	*	4	*	*	*	*	*	*
Ukjent	573	4	6	185	*	*	5	13	*	*



Søknader om dagpenger. Næring. En måned

Søknader om dagpenger. Andel arbeidsforhold. Kalendermåned oktober

Rapport oppdatert: 04.11.2024

	I alt	Jordbruk, skogbruk og fiske	Bergverk sdrift og utvinning	Industri	Elektrisite t-, vann og renovasjo n	Bygge- og anleggsvi rksomhet	Varehand el, reparasjo n av motorvog ner	Transport og lagring	Overnatti ngs- og servering svirksom het	Informasj on og kommuni kasjon	Finansieri ngs- og forsikring svirksom het
Intil 25 kommuner med flest søknader											
0301 Oslo	0,4%	*	*	0,4%	0,1%	0,8%	0,4%	0,5%	0,7%	0,8%	0,1%
1103 Stavanger	0,4%	*	0,1%	0,2%	*	0,5%	0,5%	0,7%	0,6%	0,3%	*
1108 Sandnes	0,3%	*	*	0,4%	*	0,2%	0,4%	0,6%	0,5%	0,3%	*
1508 Ålesund	0,4%	1,2%	*	0,3%	*	0,6%	0,4%	1,1%	0,7%	0,7%	*
3103 Moss	0,4%	*	*	0,3%	*	0,8%	0,6%	*	1,2%	*	*
3105 Sarpsborg	0,4%	*	*	0,4%	*	0,7%	0,3%	*	0,3%	*	*
3107 Fredrikstad	0,5%	*	*	0,3%	*	0,8%	0,5%	0,7%	0,9%	*	*
3201 Bærum	0,3%	*	*	*	*	1,1%	0,3%	0,2%	0,7%	0,3%	*
3203 Asker	0,4%	*	*	0,6%	*	0,8%	0,4%	0,6%	0,8%	0,4%	*
3205 Lillestrøm	0,4%	*	*	0,4%	*	0,8%	0,4%	0,5%	0,6%	0,2%	0,4%
3207 Nordre Follo	0,4%	*	*	*	*	1,1%	0,3%	0,6%	1,0%	0,4%	*
3209 Ullensaker	0,6%	*	*	*	*	0,8%	0,6%	0,6%	0,8%	*	*
3222 Lørenskog	0,4%	*	*	0,5%	*	0,6%	0,4%	0,2%	0,7%	*	*
3301 Drammen	0,5%	*	*	0,3%	*	0,7%	0,7%	0,4%	0,8%	0,6%	*
3905 Tønsberg	0,4%	*	*	0,7%	*	0,6%	0,5%	0,8%	0,7%	*	*
3907 Sandefjord	0,5%	1,6%	*	0,4%	*	0,7%	0,5%	0,8%	0,9%	0,8%	*
3909 Larvik	0,5%	*	*	0,4%	*	0,8%	0,6%	0,4%	1,7%	*	*
3911 Færder	0,8%	*	*	0,6%	*	1,3%	0,4%	1,3%	3,3%	0,9%	*
4003 Skien	0,6%	*	*	0,5%	*	1,4%	0,8%	*	2,1%	*	*
4204 Kristiansand	0,4%	*	*	0,5%	*	0,5%	0,4%	0,9%	0,8%	0,3%	*
4601 Bergen	0,3%	*	0,1%	0,3%	*	0,5%	0,3%	0,6%	0,7%	0,4%	*
5001 Trondheim - Tråante	0,4%	*	*	0,5%	*	0,6%	0,4%	0,4%	0,8%	0,4%	0,2%
5501 Tromsø	0,3%	*	*	0,8%	*	0,4%	0,2%	0,7%	0,3%	*	*
5632 Båtsfjord	11,4%	8,8%	*	39,2%	*	*	*	7,2%	*	*	*
Ukjent	0,5%	0,2%	0,5%	0,5%	*	0,7%	0,5%	0,2%	0,5%	0,5%	*

	I alt	Omsetning og drift av fast eiendom	Faglig, vitenskapelig og teknisk tjenesteyting	Forretningsmessig tjenesteyting	Off. adm., forsvar, sosialforsikring	Undervisning	Helse- og sosialtjenester	Private tjenester ellers	Ukjent	
Inntil 25 kommuner med flest søknader										
0301 Oslo	0,4%	0,2%	0,5%	0,9%	0,1%	0,2%	0,2%	0,5%	*	*
1103 Stavanger	0,4%	*	0,3%	1,4%	*	0,2%	0,1%	0,4%	*	*
1108 Sandnes	0,3%	*	0,4%	0,9%	*	*	0,3%	0,5%	*	*
1508 Ålesund	0,4%	*	0,3%	1,0%	*	*	0,2%	*	*	*
3103 Moss	0,4%	*	0,7%	1,1%	*	*	0,1%	*	*	*
3105 Sarpsborg	0,4%	*	*	1,8%	0,3%	*	0,3%	*	*	*
3107 Fredrikstad	0,5%	*	0,5%	1,6%	*	0,2%	0,2%	0,8%	*	*
3201 Bærum	0,3%	0,4%	0,4%	0,9%	*	*	0,1%	*	*	*
3203 Asker	0,4%	*	0,4%	1,1%	*	0,3%	0,1%	0,4%	*	*
3205 Lillestrøm	0,4%	*	0,4%	1,1%	*	0,2%	0,2%	0,3%	*	*
3207 Nordre Follo	0,4%	*	0,4%	1,3%	*	*	0,2%	*	*	*
3209 Ullensaker	0,6%	*	1,1%	1,9%	*	*	0,3%	0,9%	*	*
3222 Lørenskog	0,4%	*	*	1,2%	*	*	0,2%	0,4%	*	*
3301 Drammen	0,5%	*	0,2%	1,5%	*	0,3%	0,2%	0,6%	*	*
3905 Tønsberg	0,4%	*	0,7%	0,8%	*	*	0,1%	*	*	*
3907 Sandefjord	0,5%	*	0,6%	1,8%	*	*	0,2%	0,3%	*	*
3909 Larvik	0,5%	*	0,6%	1,0%	*	*	0,2%	*	*	*
3911 Færder	0,8%	*	*	0,7%	*	*	0,5%	*	*	*
4003 Skien	0,6%	*	*	1,2%	*	0,3%	0,3%	1,0%	*	*
4204 Kristiansand	0,4%	*	0,2%	1,0%	0,2%	0,1%	0,2%	0,4%	*	*
4601 Bergen	0,3%	0,3%	0,4%	1,0%	0,1%	0,1%	0,1%	0,5%	*	*
5001 Trondheim - Tråante	0,4%	0,6%	0,3%	0,9%	*	0,2%	0,2%	0,4%	*	*
5501 Tromsø	0,3%	*	0,3%	0,9%	*	0,1%	0,1%	0,3%	*	*
5632 Båtsfjord	11,4%	*	*	18,2%	*	*	*	*	*	*
Ukjent	0,5%	0,4%	0,2%	0,6%	*	*	0,1%	0,5%	*	*