

### Innhold i rapporten

Statistikken viser søknader om ordinære dagpenger og dagpenger under permittering etter start korona-krise uke 11, mandag 9. mars, fordelt på næring. Statistikken viser registrert næring i Aa-register for de personer som har hatt et arbeidsforhold i løpet av tre måneder før dagpengesøknad. Statistikken omfatter førstegangssøknad om dagpenger og søknad om gjenopptak.

### Tall

Antall søknader om dagpenger = Antall mottatte søknader om ordinære dagpenger og dagpenger under permittering (både førstegangssøknad og gjenopptak).

Antall personer som har søkt dagpenger = Samme som antall søknader om dagpenger, men juster slik at en person telles kun en gang, hvis person har sendt flere søknader i perioden

- Antall jobber(arbeidsforhold) = Antall jobber (arbeidsforhold) registrert i Aa-register og over 1 times arbeid per uke (planlagt eller gjennomført). For personer som har arbeidsforhold i ulike virksomheter telles en jobb for hver virksomhet, for personer med flere arbeidsforhold i samme virksomhet telles kun ett arbeidsforhold. Definisjon er lagt nære SSB definisjon av tabell 11652, men det er ikke benyttet inntektsdata for definisjon av arbeidsforhold.

Andel av jobber(arbeidsforhold) = Antall arbeidsforhold for personer som har søkt dagpenger dividert med antall jobber (arbeidsforhold) i alt

- Antall virksomheter: Ett foretak består av en eller flere virksomheter. F.eks foretaket "Den norske hotellkjeden AS" med 10 virksomheter, en for hvert hotell i ulike kommuner. For å kunne fordele på fylker brukes i denne statistikken antall virksomheter. Da det finnes flere virksomheter enn foretak i Norge, så vil tall for antall ansatte per virksomhet være lavere enn antall ansatte per foretak. En virksomhet har en næring. Noen få virksomheter skifter næring og vil i denne statistikken være i to næringsgrupper.

### Fordelingsvariabler

Fylke, kommune

Type dagpenger: Ordinære dagpenger, dagpenger under permittering.

Næring og næringsgruppe

### Oppdatering og statistikkperiode

Månedlig

### Spesialtegn

\* = Tall under 4, ingen verdi eller tall kan ikke oppgis

### Kilde

NAV (dokumentarkiv og Aa-register)

### Endringer i rapporten

2021 sep: Korrigeret prikking av tabeller for fylke og kommune slik at kun tall under 4 prikket. Tidligere rapporter prikket feilaktig tall under 4 permitterte.

2020 des: Rettet arkfane "Næring. Kommune. Andel" til tall for "Andel arbeidsforhold med søknad om dagpenger" fra gal verdi "Andel arbeidsforhold med søknad om dagpenger under permittering" som har vært vist de siste månedene.

2020 aug: Endret til å vise alle næringer for 2-siffer-tabellene.

2020 aug: Tilpasset layout til normalt antall dagpengesøknader. Viser kun 25 største næringer for detaljert næringstabell. Endret fylkes- og kommunetabell til å vise samlet for søknad om ordinære og dagpenger under permittering. Flere tall i arkfane forklaring.

2020 mai: Rapport endret fra å bruke antall ansatte til antall jobber (arbeidsforhold) som telleenhet. Hensikt med endring: Dette gir bedre forholdstall for næring hvor mange personer har ekstrajobb som f.eks. serveringsvirksomhet. Endringen fører til stor endring i andel for næringene: Jordbruk, skogbruk, fiske, hotell- og servicevirksomhet og

# Søknader om dagpenger. Næring. En måned

## Om statistikken

private tjenester ellers. For øvrige næringer er endringene mindre. Tabeller etter gammel beregningsmetode kan utleveres på forespørsel de to neste uker.

25. mars: Rapport ny

### Kontakt

Media: [Presse@nav.no](mailto:Presse@nav.no). Spørsmål om statistikken: [nav.statistikk@nav.no](mailto:nav.statistikk@nav.no) eller [steinar.folkvord@nav.no](mailto:steinar.folkvord@nav.no)

Sperrefrist til publisert på [nav.no](https://nav.no)

Rapport oppdatert: 02.12.2024



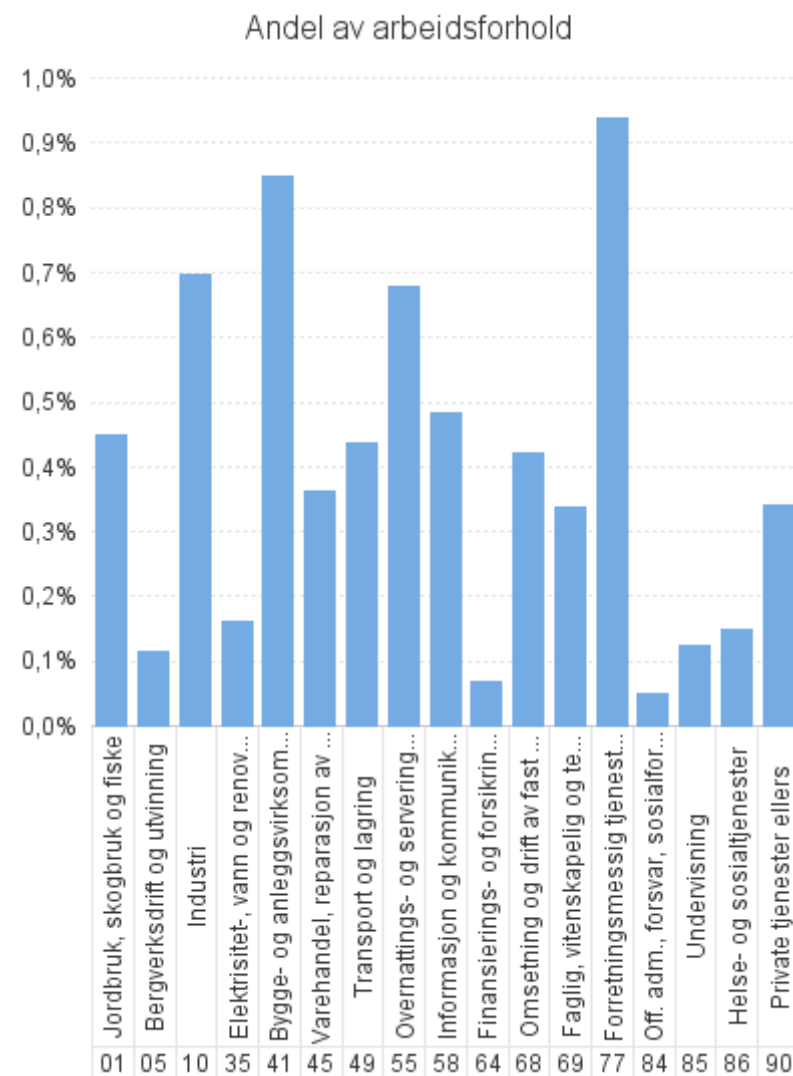
# Søknader om dagpenger. Næring. En måned

November 2024 fra 01.11 til 30.11

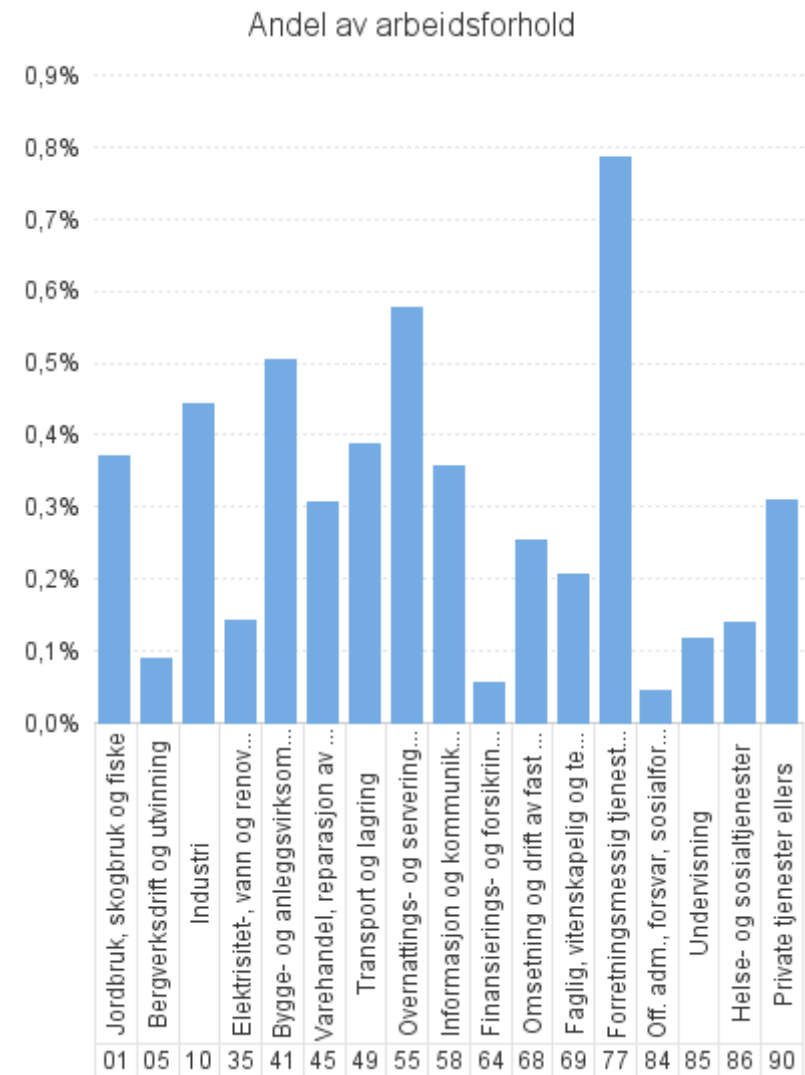
Rapport oppdatert: 02.12.2024

	I alt	Søknad om ordinære dagpenger	Søknad om dagpenger ved permittering
<b>Antall søknader om dagpenger kalendermåned november</b>	<b>14 003</b>	<b>10 307</b>	<b>3 696</b>
<b>Antall personer som har søkt om dagpenger</b>	<b>12 885</b>	<b>10 025</b>	<b>2 906</b>
- herav antall personer i Aa-register	9 007	6 826	2 217
- herav antall personer ikke i Aa-register	3 878	3 199	689
<b>Antall arbeidsforhold (jobber). Disse tallene er fordelt på næring.</b>	<b>10 965</b>	<b>8 456</b>	<b>2 549</b>
<b>Antall jobber (arbeidsforhold) i alt</b>	<b>2 779 165</b>		
Gjennomsnitt antall arbeidsforhold per person	1,1		

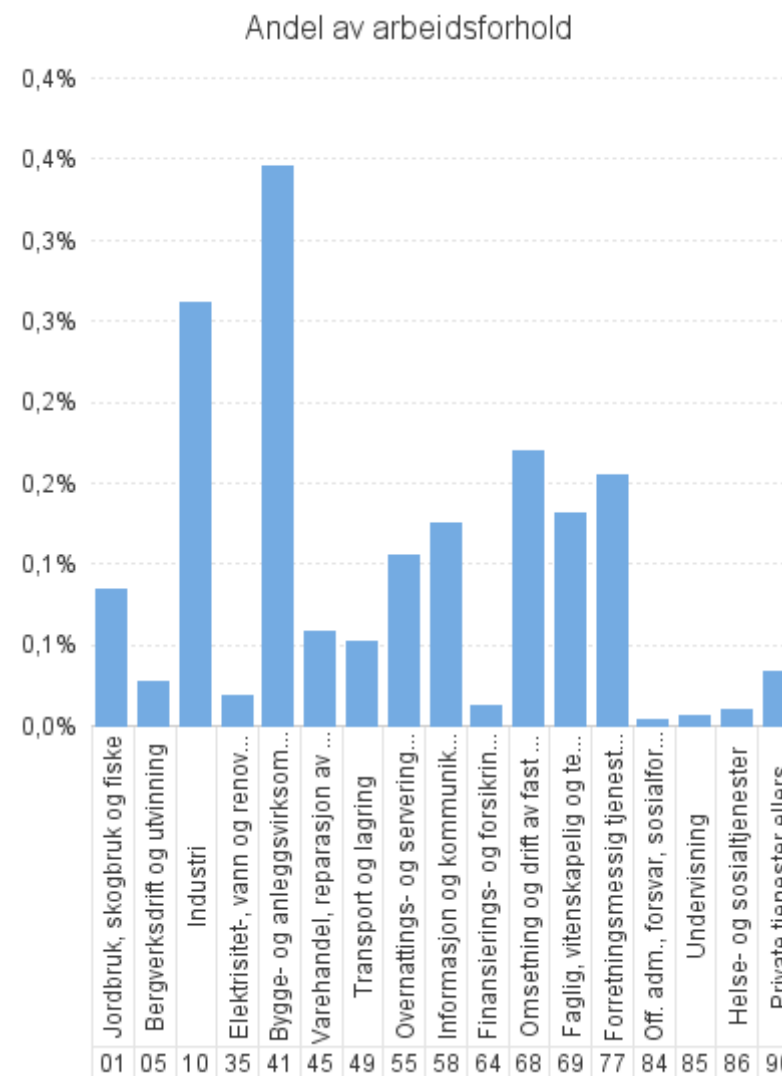
	Dagpenger - antall arbeidsforhold	Dagpenger - andel av arbeidsforhold	Dagpenger - antall virksomheter
<b>Antall som har søkt om dagpenger</b>	<b>12 885</b>		
<b>- herav i Aa-register</b>	<b>9 007</b>		
<b>Antall arbeidsforhold i Aa-register</b>	<b>10 965</b>	<b>0,4%</b>	<b>7 243</b>
Jordbruk, skogbruk og fiske	224	0,4%	168
Bergverksdrift og utvinning	72	0,1%	46
Industri	1 308	0,7%	543
Elektrisitet-, vann og renovasjon	53	0,2%	45
Bygge- og anleggsvirksomhet	1 942	0,8%	1 225
Varehandel, reparasjon av motorvogner	1 229	0,4%	1 072
Transport og lagring	564	0,4%	428
Overnattings- og serveringsvirksomhet	1 111	0,7%	849
Informasjon og kommunikasjon	470	0,5%	238
Finansierings- og forsikringsvirksomhet	32	0,1%	29
Omsetning og drift av fast eiendom	127	0,4%	101
Faglig, vitenskapelig og teknisk tjenesteyting	475	0,3%	373
Forretningsmessig tjenesteyting	1 701	0,9%	808
Off. adm., forsvar, sosialforsikring	75	0,0%	60
Undervisning	283	0,1%	225
Helse- og sosialtjenester	853	0,1%	685
Private tjenester ellers	420	0,3%	343
Ukjent	15	*	*
	11	*	8



	Ordinære - antall arbeidsforhold	Ordinære - andel av arbeidsforhold	Ordinære - antall virksomheter
<b>Antall som har søkt om dagpenger</b>	<b>10 025</b>		
<b>- herav i Aa-register</b>	<b>6 826</b>		
<b>Antall arbeidsforhold i Aa-register</b>	<b>8 456</b>	<b>0,3%</b>	<b>6 034</b>
Jordbruk, skogbruk og fiske	184	0,4%	142
Bergverksdrift og utvinning	56	0,1%	40
Industri	834	0,4%	446
Elektrisitet-, vann og renovasjon	47	0,1%	42
Bygge- og anleggsvirksomhet	1 159	0,5%	848
Varehandel, reparasjon av motorvogner	1 033	0,3%	921
Transport og lagring	500	0,4%	379
Overnattings- og serveringsvirksomhet	943	0,6%	765
Informasjon og kommunikasjon	348	0,4%	172
Finansierings- og forsikringsvirksomhet	26	0,1%	24
Omsetning og drift av fast eiendom	76	0,3%	63
Faglig, vitenskapelig og teknisk tjenesteyting	290	0,2%	242
Forretningsmessig tjenesteyting	1 421	0,8%	717
Off. adm., forsvar, sosialforsikring	70	0,0%	55
Undervisning	270	0,1%	216
Helse- og sosialtjenester	798	0,1%	650
Private tjenester ellers	381	0,3%	308
Ukjent	13	*	*
	7	*	6



	Permitterte - antall arbeidsforhold	Permitterte - andel av arbeidsforhold	Permitterte - antall virksomheter
<b>Antall som har søkt om dagpenger</b>	<b>2 906</b>		
<b>- herav i Aa-register</b>	<b>2 217</b>		
<b>Antall arbeidsforhold i Aa-register</b>	<b>2 549</b>	<b>0,1%</b>	<b>1 495</b>
Jordbruk, skogbruk og fiske	42	0,1%	30
Bergverksdrift og utvinning	17	0,0%	7
Industri	492	0,3%	155
Elektrisitet-, vann og renovasjon	6	0,0%	*
Bygge- og anleggsvirksomhet	791	0,3%	455
Varehandel, reparasjon av motorvogner	197	0,1%	163
Transport og lagring	67	0,1%	57
Overnattings- og serveringsvirksomhet	173	0,1%	115
Informasjon og kommunikasjon	122	0,1%	73
Finansierings- og forsikringsvirksomhet	6	0,0%	5
Omsetning og drift av fast eiendom	51	0,2%	41
Faglig, vitenskapelig og teknisk tjenesteyting	185	0,1%	139
Forretningsmessig tjenesteyting	280	0,2%	153
Off. adm., forsvar, sosialforsikring	5	0,0%	5
Undervisning	13	0,0%	11
Helse- og sosialtjenester	55	0,0%	44
Private tjenester ellers	41	0,0%	38
Ukjent	*	*	*
	4	*	*





# Søknader om dagpenger. Næring. En måned

Søknader om dagpenger. Kalendermåned november

Rapport oppdatert: 02.12.2024

		Dagpenger - antall arbeidsforhold	Dagpenger - andel av arbeidsforhold	Dagpenger - antall virksomheter
<b>Antall som har søkt om dagpenger</b>		<b>12 885</b>		
<b>- herav i Aa-register</b>		<b>9 007</b>		
<b>Antall arbeidsforhold i Aa-register - 25 største næringer på 2-siffer nivå</b>				
43	Spesialisert bygge- og anleggsvirksomhet	1 076	0,8%	718
78	Arbeidskrafttjenester	1 026	1,3%	352
10	Produksjon av nærings- og nytelsesmidler	748	1,6%	202
47	Detaljhandel, unntatt med motorvogner	740	0,4%	652
41	Oppføring av bygninger	727	1,1%	434
56	Serveringsvirksomhet	723	0,6%	594
81	Tjenester tilknyttet eiendomsdrift	410	0,7%	279
55	Overnattingsvirksomhet	388	0,9%	255
88	Sosiale omsorgstjenester uten botilbud	344	0,2%	263
49	Landtransport og rørtransport	315	0,5%	269
85	Undervisning	283	0,1%	225
46	Agentur- og engroshandel, unntatt med motorvogner	265	0,3%	234
87	Pleie- og omsorgstjenester i institusjon	260	0,2%	231
86	Helsetjenester	249	0,1%	193
59	Film-, video- og fjernsynsprogramproduksjon, utgivelse av musikk- og lydopptak	238	3,0%	70
45	Handel med og reparasjon av motorvogner	224	0,5%	186
93	Sports- og fritidsaktiviteter og drift av fornøyelsesetablissemeter	165	0,4%	143
62	Tjenester tilknyttet informasjonsteknologi	162	0,3%	116
71	Arkitektvirksomhet og teknisk konsulentvirksomhet, og teknisk prøving og analyse	158	0,3%	131
52	Lagring og andre tjenester tilknyttet transport	145	0,5%	87
42	Anleggsvirksomhet	139	0,5%	74
68	Omsetning og drift av fast eiendom	127	0,4%	101
01	Jordbruk og tjenester tilknyttet jordbruk, jakt og viltstell	126	0,4%	102
96	Annen personlig tjenesteyting	117	0,6%	81
70	Hovedkontortjenester, administrativ rådgivning	111	0,7%	81



# Søknader om dagpenger. Næring. En måned

Søknader om dagpenger. Kalendermåned november

Rapport oppdatert: 02.12.2024

		Dagpenger - antall arbeidsforhold	Dagpenger - andel av arbeidsforhold	Dagpenger - antall virksomheter
<b>Antall som har søkt om dagpenger</b>		<b>12 885</b>		
<b>- herav i Aa-register</b>		<b>9 007</b>		
<b>Antall arbeidsforhold i Aa-register</b>				
00	Uoppgitt	11	*	8
01	Jordbruk og tjenester tilknyttet jordbruk, jakt og viltstell	126	0,4%	102
02	Skogbruk og tjenester tilknyttet skogbruk	19	0,5%	18
03	Fiske, fangst og akvakultur	79	0,5%	48
05	Bryting av steinkull og brunkull	*	*	*
06	Utvinning av råolje og naturgass	*	*	*
07	Bryting av metallholdig malm	*	*	*
08	Bryting og bergverksdrift ellers	16	0,5%	15
09	Tjenester tilknyttet bergverksdrift og utvinning	52	0,2%	28
10	Produksjon av nærings- og nytelsesmidler	748	1,6%	202
11	Produksjon av drikkevarer	16	0,5%	13
12	Produksjon av tobakksvarer	*	*	*
13	Produksjon av tekstiler	15	0,8%	13
14	Produksjon av klær	8	0,6%	6
15	Produksjon av lær og lærvarer	*	*	*
16	Produksjon av trelast og varer av tre, kork, strå og flettematerialer, unntatt møbler	63	0,8%	38
17	Produksjon av papir og papirvarer	5	0,2%	4
18	Trykking og reproduksjon av innspilte opptak	14	0,5%	10
19	Produksjon av kull- og raffinerte petroleumsprodukter	*	*	*
20	Produksjon av kjemikalier og kjemiske produkter	22	0,3%	15
21	Produksjon av farmasøytiske råvarer og preparater	*	*	*
22	Produksjon av gummi- og plastprodukter	16	0,5%	9
23	Produksjon av andre ikke-metallholdige mineralprodukter	91	1,2%	44
24	Produksjon av metaller	22	0,2%	8
25	Produksjon av metallvarer, unntatt maskiner og utstyr	96	0,5%	56
26	Produksjon av datamaskiner og elektroniske og optiske produkter	*	*	*
27	Produksjon av elektrisk utstyr	21	0,3%	12
28	Produksjon av maskiner og utstyr til generell bruk, ikke nevnt annet sted	36	0,3%	24
29	Produksjon av motorvogner og tilhengere	19	0,8%	7



# Søknader om dagpenger. Næring. En måned

Søknader om dagpenger. Kalendermåned november

Rapport oppdatert: 02.12.2024

30	Produksjon av andre transportmidler	31	0,2%	15
31	Produksjon av møbler	20	0,9%	17
32	Annen industriproduksjon	15	0,5%	12
33	Reparasjon og installasjon av maskiner og utstyr	43	0,2%	33
35	Elektrisitets-, gass-, damp- og varmtvannsforsyning	9	0,1%	7
36	Uttak fra kilde, rensing og distribusjon av vann	*	*	*
37	Oppsamling og behandling av avløpsvann	5	0,2%	4
38	Innsamling, behandling, disponering og gjenvinning av avfall	33	0,3%	30
39	Miljørydding, miljørensing og lignende virksomhet	4	3,2%	*
41	Oppføring av bygninger	727	1,1%	434
42	Anleggsvirksomhet	139	0,5%	74
43	Spesialisert bygge- og anleggsvirksomhet	1 076	0,8%	718
45	Handel med og reparasjon av motorvogner	224	0,5%	186
46	Agentur- og engroshandel, unntatt med motorvogner	265	0,3%	234
47	Detaljhandel, unntatt med motorvogner	740	0,4%	652
49	Landtransport og rørtransport	315	0,5%	269
50	Sjøfart	50	0,2%	35
51	Lufttransport	13	0,2%	11
52	Lagring og andre tjenester tilknyttet transport	145	0,5%	87
53	Post og distribusjonsvirksomhet	41	0,3%	28
55	Overnattingsvirksomhet	388	0,9%	255
56	Serveringsvirksomhet	723	0,6%	594
58	Forlagsvirksomhet	24	0,2%	21
59	Film-, video- og fjernsynsprogramproduksjon, utgivelse av musikk- og lydopptak	238	3,0%	70
60	Radio- og fjernsynskringkasting	11	0,2%	4
61	Telekommunikasjon	14	0,1%	10
62	Tjenester tilknyttet informasjonsteknologi	162	0,3%	116
63	Informasjonstjenester	21	0,4%	17
64	Finansieringsvirksomhet	6	0,0%	6
65	Forsikringsvirksomhet og pensjonskasser, unntatt trygdeordninger underlagt offentlig forvaltning	5	0,1%	5
66	Tjenester tilknyttet finansierings- og forsikringsvirksomhet	21	0,2%	18
68	Omsetning og drift av fast eiendom	127	0,4%	101
69	Juridisk og regnskapsmessig tjenesteyting	28	0,1%	27
70	Hovedkontortjenester, administrativ rådgivning	111	0,7%	81
71	Arkitektvirksomhet og teknisk konsulentvirksomhet, og teknisk prøving og analyse	158	0,3%	131
72	Forskning og utviklingsarbeid	33	0,2%	22
73	Annonse- og reklamevirksomhet og markedsundersøkelser	69	0,7%	48

# Søknader om dagpenger. Næring. En måned

Søknader om dagpenger. Kalendermåned november

Rapport oppdatert: 02.12.2024

74	Annen faglig, vitenskapelig og teknisk virksomhet	66	0,7%	56
75	Veterinærtjenester	10	0,3%	8
77	Utleie- og leasingvirksomhet	55	0,6%	44
78	Arbeidskrafttjenester	1 026	1,3%	352
79	Reisebyrå- og reisearrangørvirksomhet og tilknyttede tjenester	42	0,5%	35
80	Vakttjeneste og etterforskning	95	0,7%	43
81	Tjenester tilknyttet eiendomsdrift	410	0,7%	279
82	Annen forretningsmessig tjenesteyting	73	0,5%	55
84	Offentlig administrasjon og forsvar, og trykdeordninger underlagt offentlig forvaltning	75	0,0%	60
85	Undervisning	283	0,1%	225
86	Helsetjenester	249	0,1%	193
87	Pleie- og omsorgstjenester i institusjon	260	0,2%	231
88	Sosiale omsorgstjenester uten botilbud	344	0,2%	263
90	Kunstnerisk virksomhet og underholdningsvirksomhet	56	0,5%	47
91	Drift av biblioteker, arkiver, museer og annen kulturvirksomhet	26	0,2%	19
92	Lotteri og totalisatorspill	6	0,4%	6
93	Sports- og fritidsaktiviteter og drift av fornøyelsesetablissemeter	165	0,4%	143
94	Aktiviteter i medlemsorganisasjoner	41	0,1%	38
95	Reparasjon av datamaskiner, husholdningsvarer og varer til personlig bruk	5	0,3%	5
96	Annen personlig tjenesteyting	117	0,6%	81
97	Lønnet arbeid i private husholdninger	*	*	*
99	Internasjonale organisasjoner og organer	*	*	*
Ukjent	Ukjent	15	*	*



# Søknader om dagpenger. Næring. En måned

Søknader om ordinære dagpenger. Kalendermåned november

Rapport oppdatert: 02.12.2024

		Ordinære - antall arbeidsforhold	Ordinære - andel av arbeidsforhold	Ordinære - antall virksomheter
<b>Antall som har søkt om dagpenger</b>		<b>10 025</b>		
<b>- herav i Aa-register</b>		<b>6 826</b>		
<b>Antall arbeidsforhold i Aa-register</b>				
00	Uoppgitt	7	*	6
01	Jordbruk og tjenester tilknyttet jordbruk, jakt og viltstell	111	0,4%	88
02	Skogbruk og tjenester tilknyttet skogbruk	15	0,4%	14
03	Fiske, fangst og akvakultur	58	0,4%	40
05	Bryting av steinkull og brunkull	*	*	*
06	Utvinning av råolje og naturgass	*	*	*
07	Bryting av metallholdig malm	*	*	*
08	Bryting og bergverksdrift ellers	13	0,4%	12
09	Tjenester tilknyttet bergverksdrift og utvinning	39	0,1%	25
10	Produksjon av nærings- og nytelsesmidler	485	1,0%	182
11	Produksjon av drikkevarer	14	0,4%	11
12	Produksjon av tobakksvarer	*	*	*
13	Produksjon av tekstiler	9	0,5%	9
14	Produksjon av klær	5	0,4%	4
15	Produksjon av lær og lærvarer	*	*	*
16	Produksjon av trelast og varer av tre, kork, strå og flettematerialer, unntatt møbler	37	0,5%	29
17	Produksjon av papir og papirvarer	5	0,2%	4
18	Trykking og reproduksjon av innspilte opptak	10	0,3%	9
19	Produksjon av kull- og raffinerte petroleumsprodukter	*	*	*
20	Produksjon av kjemikalier og kjemiske produkter	19	0,2%	13
21	Produksjon av farmasøytiske råvarer og preparater	*	*	*
22	Produksjon av gummi- og plastprodukter	7	0,2%	7
23	Produksjon av andre ikke-metallholdige mineralprodukter	58	0,8%	34
24	Produksjon av metaller	9	0,1%	7
25	Produksjon av metallvarer, unntatt maskiner og utstyr	55	0,3%	45
26	Produksjon av datamaskiner og elektroniske og optiske produkter	*	*	*
27	Produksjon av elektrisk utstyr	17	0,2%	10
28	Produksjon av maskiner og utstyr til generell bruk, ikke nevnt annet sted	19	0,2%	18
29	Produksjon av motorvogner og tilhengere	19	0,8%	7

# Søknader om dagpenger. Næring. En måned

Søknader om ordinære dagpenger. Kalendermåned november

Rapport oppdatert: 02.12.2024

30	Produksjon av andre transportmidler	13	0,1%	10
31	Produksjon av møbler	12	0,5%	10
32	Annen industriproduksjon	8	0,3%	8
33	Reparasjon og installasjon av maskiner og utstyr	29	0,2%	25
35	Elektrisitets-, gass-, damp- og varmtvannsforsyning	7	0,0%	6
36	Uttak fra kilde, rensing og distribusjon av vann	*	*	*
37	Oppsamling og behandling av avløpsvann	5	0,2%	4
38	Innsamling, behandling, disponering og gjenvinning av avfall	32	0,3%	29
39	Miljørydding, miljørensing og lignende virksomhet	*	*	*
41	Oppføring av bygninger	421	0,6%	288
42	Anleggsvirksomhet	98	0,4%	61
43	Spesialisert bygge- og anleggsvirksomhet	640	0,5%	499
45	Handel med og reparasjon av motorvogner	191	0,4%	157
46	Agentur- og engroshandel, unntatt med motorvogner	193	0,2%	178
47	Detaljhandel, unntatt med motorvogner	649	0,3%	586
49	Landtransport og rørtransport	274	0,5%	234
50	Sjøfart	47	0,2%	33
51	Lufttransport	13	0,2%	11
52	Lagring og andre tjenester tilknyttet transport	127	0,4%	76
53	Post og distribusjonsvirksomhet	39	0,3%	26
55	Overnattingsvirksomhet	290	0,7%	224
56	Serveringsvirksomhet	653	0,5%	541
58	Forlagsvirksomhet	15	0,1%	15
59	Film-, video- og fjernsynsprogramproduksjon, utgivelse av musikk- og lydopptak	206	2,6%	55
60	Radio- og fjernsynskringkasting	9	0,2%	*
61	Telekommunikasjon	10	0,1%	9
62	Tjenester tilknyttet informasjonsteknologi	91	0,2%	77
63	Informasjonstjenester	17	0,3%	14
64	Finansieringsvirksomhet	6	0,0%	6
65	Forsikringsvirksomhet og pensjonskasser, unntatt trygdeordninger underlagt offentlig forvaltning	5	0,1%	5
66	Tjenester tilknyttet finansierings- og forsikringsvirksomhet	15	0,2%	13
68	Omsetning og drift av fast eiendom	76	0,3%	63
69	Juridisk og regnskapsmessig tjenesteyting	24	0,1%	23
70	Hovedkontortjenester, administrativ rådgivning	68	0,4%	53
71	Arkitektvirksomhet og teknisk konsulentvirksomhet, og teknisk prøving og analyse	82	0,1%	78
72	Forskning og utviklingsarbeid	29	0,2%	19
73	Annonse- og reklamevirksomhet og markedsundersøkelser	45	0,5%	33

# Søknader om dagpenger. Næring. En måned

Søknader om ordinære dagpenger. Kalendermåned november

Rapport oppdatert: 02.12.2024

74	Annen faglig, vitenskapelig og teknisk virksomhet	32	0,3%	28
75	Veterinærtjenester	10	0,3%	8
77	Utleie- og leasingvirksomhet	42	0,4%	37
78	Arbeidskrafttjenester	847	1,1%	322
79	Reisebyrå- og reisearrangørvirksomhet og tilknyttede tjenester	35	0,5%	29
80	Vakttjeneste og etterforskning	91	0,7%	41
81	Tjenester tilknyttet eiendomsdrift	340	0,6%	237
82	Annen forretningsmessig tjenesteyting	66	0,5%	51
84	Offentlig administrasjon og forsvar, og trykdeordninger underlagt offentlig forvaltning	70	0,0%	55
85	Undervisning	270	0,1%	216
86	Helsetjenester	231	0,1%	181
87	Pleie- og omsorgstjenester i institusjon	253	0,2%	226
88	Sosiale omsorgstjenester uten botilbud	314	0,2%	245
90	Kunstnerisk virksomhet og underholdningsvirksomhet	45	0,4%	38
91	Drift av biblioteker, arkiver, museer og annen kulturvirksomhet	26	0,2%	19
92	Lotteri og totalisatorspill	5	0,4%	5
93	Sports- og fritidsaktiviteter og drift av fornøyelsestabilissemeter	151	0,3%	130
94	Aktiviteter i medlemsorganisasjoner	40	0,1%	37
95	Reparasjon av datamaskiner, husholdningsvarer og varer til personlig bruk	5	0,3%	5
96	Annen personlig tjenesteyting	106	0,6%	71
97	Lønnet arbeid i private husholdninger	*	*	*
99	Internasjonale organisasjoner og organer	*	*	*
Ukjent	Ukjent	13	*	*



# Søknader om dagpenger. Næring. En måned

Søknader om dagpenger under permittering. Kalendermåned november

Rapport oppdatert: 02.12.2024

		Permitterte - antall arbeidsforhold	Permitterte - andel av arbeidsforhold	Permitterte - antall virksomheter
<b>Antall som har søkt om dagpenger</b>		<b>2 906</b>		
<b>- herav i Aa-register</b>		<b>2 217</b>		
<b>Antall arbeidsforhold i Aa-register</b>				
00	Uoppgitt	4	*	*
01	Jordbruk og tjenester tilknyttet jordbruk, jakt og viltstell	15	0,0%	14
02	Skogbruk og tjenester tilknyttet skogbruk	4	0,1%	4
03	Fiske, fangst og akvakultur	23	0,2%	12
05	Bryting av steinkull og brunkull	*	*	*
06	Utvinning av råolje og naturgass	*	*	*
07	Bryting av metallholdig malm	*	*	*
08	Bryting og bergverksdrift ellers	*	*	*
09	Tjenester tilknyttet bergverksdrift og utvinning	14	0,0%	4
10	Produksjon av nærings- og nytelsesmidler	281	0,6%	57
11	Produksjon av drikkevarer	*	*	*
12	Produksjon av tobakksvarer	*	*	*
13	Produksjon av tekstiler	6	0,3%	4
14	Produksjon av klær	*	*	*
15	Produksjon av lær og lærvarer	*	*	*
16	Produksjon av trelast og varer av tre, kork, strå og flettematerialer, unntatt møbler	26	0,3%	14
17	Produksjon av papir og papirvarer	*	*	*
18	Trykking og reproduksjon av innspilte opptak	4	0,1%	*
19	Produksjon av kull- og raffinerte petroleumsprodukter	*	*	*
20	Produksjon av kjemikalier og kjemiske produkter	*	*	*
21	Produksjon av farmasøytiske råvarer og preparater	*	*	*
22	Produksjon av gummi- og plastprodukter	9	0,3%	*
23	Produksjon av andre ikke-metallholdige mineralprodukter	33	0,4%	12
24	Produksjon av metaller	13	0,1%	*
25	Produksjon av metallvarer, unntatt maskiner og utstyr	41	0,2%	15
26	Produksjon av datamaskiner og elektroniske og optiske produkter	*	*	*
27	Produksjon av elektrisk utstyr	4	0,1%	*
28	Produksjon av maskiner og utstyr til generell bruk, ikke nevnt annet sted	17	0,1%	7
29	Produksjon av motorvogner og tilhengere	*	*	*

# Søknader om dagpenger. Næring. En måned

Søknader om dagpenger under permittering. Kalendermåned november

Rapport oppdatert: 02.12.2024

30	Produksjon av andre transportmidler	18	0,1%	6
31	Produksjon av møbler	8	0,4%	7
32	Annen industriproduksjon	7	0,2%	5
33	Reparasjon og installasjon av maskiner og utstyr	14	0,1%	9
35	Elektrisitets-, gass-, damp- og varmtvannsforsyning	*	*	*
36	Uttak fra kilde, rensing og distribusjon av vann	*	*	*
37	Oppsamling og behandling av avløpsvann	*	*	*
38	Innsamling, behandling, disponering og gjenvinning av avfall	*	*	*
39	Miljørydding, miljørensing og lignende virksomhet	*	*	*
41	Oppføring av bygninger	310	0,5%	179
42	Anleggsvirksomhet	42	0,2%	20
43	Spesialisert bygge- og anleggsvirksomhet	439	0,3%	257
45	Handel med og reparasjon av motorvogner	33	0,1%	30
46	Agentur- og engroshandel, unntatt med motorvogner	72	0,1%	61
47	Detaljhandel, unntatt med motorvogner	92	0,0%	72
49	Landtransport og rørtransport	43	0,1%	40
50	Sjøfart	*	*	*
51	Lufttransport	*	*	*
52	Lagring og andre tjenester tilknyttet transport	19	0,1%	14
53	Post og distribusjonsvirksomhet	*	*	*
55	Overnattingsvirksomhet	99	0,2%	46
56	Serveringsvirksomhet	74	0,1%	69
58	Forlagsvirksomhet	9	0,1%	6
59	Film-, video- og fjernsynsprogramproduksjon, utgivelse av musikk- og lydopptak	32	0,4%	18
60	Radio- og fjernsynskringkasting	*	*	*
61	Telekommunikasjon	4	0,0%	*
62	Tjenester tilknyttet informasjonsteknologi	71	0,1%	41
63	Informasjonstjenester	4	0,1%	4
64	Finansieringsvirksomhet	*	*	*
65	Forsikringsvirksomhet og pensjonskasser, unntatt trygdeordninger underlagt offentlig forvaltning	*	*	*
66	Tjenester tilknyttet finansierings- og forsikringsvirksomhet	6	0,1%	5
68	Omsetning og drift av fast eiendom	51	0,2%	41
69	Juridisk og regnskapsmessig tjenesteyting	4	0,0%	4
70	Hovedkontortjenester, administrativ rådgivning	43	0,3%	30
71	Arkitektvirksomhet og teknisk konsulentvirksomhet, og teknisk prøving og analyse	76	0,1%	55
72	Forskning og utviklingsarbeid	4	0,0%	*
73	Annonse- og reklamevirksomhet og markedsundersøkelser	24	0,3%	18

# Søknader om dagpenger. Næring. En måned

Søknader om dagpenger under permittering. Kalendermåned november

Rapport oppdatert: 02.12.2024

74	Annen faglig, vitenskapelig og teknisk virksomhet	34	0,3%	29
75	Veterinærtjenester	*	*	*
77	Utleie- og leasingvirksomhet	13	0,1%	8
78	Arbeidskrafttjenester	179	0,2%	78
79	Reisebyrå- og reisearrangørvirksomhet og tilknyttede tjenester	7	0,1%	7
80	Vakttjeneste og etterforskning	4	0,0%	*
81	Tjenester tilknyttet eiendomsdrift	70	0,1%	53
82	Annen forretningsmessig tjenesteyting	7	0,1%	4
84	Offentlig administrasjon og forsvar, og trykdeordninger underlagt offentlig forvaltning	5	0,0%	5
85	Undervisning	13	0,0%	11
86	Helsetjenester	18	0,0%	14
87	Pleie- og omsorgstjenester i institusjon	7	0,0%	7
88	Sosiale omsorgstjenester uten botilbud	30	0,0%	24
90	Kunstnerisk virksomhet og underholdningsvirksomhet	11	0,1%	10
91	Drift av biblioteker, arkiver, museer og annen kulturvirksomhet	*	*	*
92	Lotteri og totalisatorspill	*	*	*
93	Sports- og fritidsaktiviteter og drift av fornøyelsestabilissemnter	15	0,0%	14
94	Aktiviteter i medlemsorganisasjoner	*	*	*
95	Reparasjon av datamaskiner, husholdningsvarer og varer til personlig bruk	*	*	*
96	Annen personlig tjenesteyting	12	0,1%	11
97	Lønnet arbeid i private husholdninger	*	*	*
99	Internasjonale organisasjoner og organer	*	*	*
Ukjent	Ukjent	*	*	*





# Søknader om dagpenger. Næring. En måned

Søknader om dagpenger. Antall arbeidsforhold. Kalendermåned november

Rapport oppdatert: 02.12.2024

	Jordbruk, skogbruk og fiske	Bergverk sdrift og utvinning	Industri	Elektrisitet-, vann og renovasjon	Bygge- og anleggsvirksomhet	Varehandel, reparasjon av motorvogner	Transport og lagring	Overnattings- og serveringsvirksomhet	Informasjon og kommunikasjon	Finansiell og forsikringsvirksomhet	
<b>I alt</b>	<b>10 965</b>	<b>224</b>	<b>72</b>	<b>1 308</b>	<b>53</b>	<b>1 942</b>	<b>1 229</b>	<b>564</b>	<b>1 111</b>	<b>470</b>	<b>32</b>
03 Oslo	1 592	4	*	43	5	206	158	78	175	273	*
11 Rogaland	657	9	23	120	6	68	81	30	67	7	*
15 Møre og Romsdal	502	13	*	113	*	86	55	27	36	6	*
18 Nordland - Nordlånnda	463	23	5	96	*	60	48	26	66	4	*
31 Østfold	670	11	*	38	*	151	92	37	64	25	4
32 Akershus	1 325	5	5	52	4	267	187	84	103	68	5
33 Buskerud	494	14	4	41	*	90	69	16	45	15	*
34 Innlandet	643	35	*	102	5	91	70	43	65	17	4
39 Vestfold	569	6	*	37	5	124	70	39	67	13	*
40 Telemark	350	7	*	46	*	68	41	16	45	5	*
42 Agder	541	7	7	80	*	95	55	29	50	4	*
46 Vestland	1 074	19	9	178	8	164	111	49	143	17	*
50 Trøndelag - Tröndelage	807	30	*	69	10	135	114	36	84	14	5
55 Troms - Romsa - Tromssa	302	7	*	70	*	40	38	16	32	*	*
56 Finnmark - Finnmarkku - Finmarkku	325	24	4	137	*	46	24	16	18	*	*
Ukjent	651	10	5	86	*	251	16	22	51	*	*

	I alt	Omsetning og drift av fast eiendom	Faglig, vitenskapelig og teknisk tjenesteyting	Forretningmessig tjenesteyting	Off. adm., forsvar, sosialforsikring	Undervisning	Helse- og sosialtjenester	Private tjenester ellers	Ukjent	
<b>I alt</b>	<b>10 965</b>	<b>127</b>	<b>475</b>	<b>1 701</b>	<b>75</b>	<b>283</b>	<b>853</b>	<b>420</b>	<b>15</b>	<b>11</b>
03 Oslo	1 592	19	135	242	13	39	100	91	4	*
11 Rogaland	657	*	26	126	4	9	48	29	*	*
15 Møre og Romsdal	502	4	13	75	4	13	36	13	*	*
18 Nordland - Nordlândia	463	4	12	50	5	11	37	14	*	*
31 Østfold	670	*	32	87	*	17	76	30	*	*
32 Akershus	1 325	26	90	248	8	23	98	47	*	*
33 Buskerud	494	7	22	83	*	15	44	19	*	*
34 Innlandet	643	6	25	72	7	14	64	22	*	*
39 Vestfold	569	5	17	92	*	17	58	11	*	*
40 Telemark	350	*	7	38	*	9	42	21	*	*
42 Agder	541	6	18	81	4	26	56	23	*	*
46 Vestland	1 074	12	47	176	11	31	56	41	*	*
50 Trøndelag - Tröndelage	807	16	19	114	8	38	82	28	*	*
55 Troms - Romsa - Tromssa	302	5	4	26	*	11	37	11	*	*
56 Finnmark - Finnmárku - Finmarkku	325	7	*	17	*	7	17	*	*	*
Ukjent	651	5	6	174	*	*	*	17	*	*



# Søknader om dagpenger. Næring. En måned

Søknader om dagpenger. Andel arbeidsforhold. Kalendermåned november

Rapport oppdatert: 02.12.2024

	Jordbruk, skogbruk og fiske	Bergverk sdrift og utvinning	Industri	Elektrisitet-, vann og renovasjon	Bygge- og anleggsvirksomhet	Varehandel, reparasjon av motorvogner	Transport og lagring	Overnattings- og serveringsvirksomhet	Informasjon og kommunikasjon	Finansiell og forsikringsvirksomhet	
I alt											
<b>I alt</b>	<b>0,4%</b>	<b>0,4%</b>	<b>0,1%</b>	<b>0,7%</b>	<b>0,2%</b>	<b>0,8%</b>	<b>0,4%</b>	<b>0,4%</b>	<b>0,7%</b>	<b>0,5%</b>	<b>0,1%</b>
03 Oslo	0,4%	0,6%	*	0,5%	0,1%	1,2%	0,4%	0,5%	0,6%	0,8%	*
11 Rogaland	0,3%	0,2%	0,1%	0,6%	0,2%	0,4%	0,3%	0,3%	0,5%	0,1%	*
15 Møre og Romsdal	0,4%	0,4%	*	0,7%	*	0,9%	0,4%	0,4%	0,6%	0,3%	*
18 Nordland - Nordlånnda	0,4%	0,5%	0,3%	1,0%	*	0,6%	0,3%	0,3%	1,0%	0,3%	*
31 Østfold	0,5%	0,8%	*	0,3%	*	1,2%	0,5%	0,7%	1,0%	0,7%	0,3%
32 Akershus	0,4%	0,3%	0,2%	0,4%	0,1%	1,0%	0,3%	0,4%	0,6%	0,4%	0,1%
33 Buskerud	0,4%	1,0%	0,5%	0,4%	*	0,8%	0,4%	0,4%	0,7%	0,5%	*
34 Innlandet	0,4%	0,7%	*	0,8%	0,2%	0,6%	0,3%	0,7%	0,7%	0,5%	0,2%
39 Vestfold	0,5%	0,5%	*	0,4%	0,4%	1,3%	0,4%	0,7%	1,2%	0,4%	*
40 Telemark	0,4%	0,7%	*	0,6%	*	1,0%	0,4%	0,6%	1,1%	0,3%	*
42 Agder	0,4%	0,4%	0,3%	0,8%	*	0,7%	0,3%	0,5%	0,6%	0,1%	*
46 Vestland	0,3%	0,3%	0,1%	0,7%	0,2%	0,7%	0,3%	0,3%	0,8%	0,2%	*
50 Trøndelag - Tröndelage	0,3%	0,5%	*	0,4%	0,3%	0,7%	0,4%	0,4%	0,7%	0,2%	0,1%
55 Troms - Romsa - Tromssa	0,3%	0,3%	*	1,7%	*	0,6%	0,4%	0,3%	0,6%	*	*
56 Finnmark - Finnmarkku - Finmarkku	0,9%	1,7%	0,4%	7,5%	*	1,2%	0,6%	0,6%	0,9%	*	*
Ukjent	0,6%	0,1%	0,1%	0,7%	*	1,0%	0,4%	0,3%	0,5%	*	*

	I alt	Omsetning og drift av fast eiendom	Faglig, vitenskapelig og teknisk tjenesteyting	Forretningsmessig tjenesteyting	Off. adm., forsvar, sosialforsikring	Undervisning	Helse- og sosialtjenester	Private tjenester ellers	Ukjent	
<b>I alt</b>	<b>0,4%</b>	<b>0,4%</b>	<b>0,3%</b>	<b>0,9%</b>	<b>0,0%</b>	<b>0,1%</b>	<b>0,1%</b>	<b>0,3%</b>	*	*
03 Oslo	<b>0,4%</b>	0,4%	0,4%	0,9%	0,0%	0,1%	0,2%	0,4%	*	*
11 Rogaland	<b>0,3%</b>	*	0,2%	0,9%	0,0%	0,0%	0,1%	0,3%	*	*
15 Møre og Romsdal	<b>0,4%</b>	0,3%	0,3%	1,2%	0,1%	0,1%	0,1%	0,3%	*	*
18 Nordland - Nordlândia	<b>0,4%</b>	0,3%	0,3%	1,0%	0,1%	0,1%	0,1%	0,3%	*	*
31 Østfold	<b>0,5%</b>	*	0,6%	1,1%	*	0,1%	0,2%	0,5%	*	*
32 Akershus	<b>0,4%</b>	0,6%	0,4%	1,1%	0,0%	0,1%	0,1%	0,3%	*	*
33 Buskerud	<b>0,4%</b>	0,6%	0,4%	1,1%	*	0,2%	0,2%	0,4%	*	*
34 Innlandet	<b>0,4%</b>	0,4%	0,5%	1,0%	0,1%	0,1%	0,1%	0,3%	*	*
39 Vestfold	<b>0,5%</b>	0,4%	0,3%	1,4%	*	0,2%	0,2%	0,2%	*	*
40 Telemark	<b>0,4%</b>	*	0,3%	1,0%	*	0,1%	0,2%	0,7%	*	*
42 Agder	<b>0,4%</b>	0,5%	0,3%	1,1%	0,1%	0,2%	0,2%	0,3%	*	*
46 Vestland	<b>0,3%</b>	0,3%	0,3%	1,0%	0,1%	0,1%	0,1%	0,3%	*	*
50 Trøndelag - Tröndelage	<b>0,3%</b>	0,6%	0,1%	0,9%	0,1%	0,2%	0,2%	0,3%	*	*
55 Troms - Romsa - Tromssa	<b>0,3%</b>	0,5%	0,1%	0,6%	*	0,1%	0,2%	0,3%	*	*
56 Finnmark - Finnmárku - Finmarkku	<b>0,9%</b>	1,7%	*	1,0%	*	0,2%	0,2%	*	*	*
Ukjent	<b>0,6%</b>	0,6%	0,2%	0,6%	*	*	*	0,7%	*	*



# Søknader om dagpenger. Næring. En måned

Søknader om dagpenger. Antall arbeidsforhold. Kalendermåned november

Rapport oppdatert: 02.12.2024

	I alt	Jordbruk, skogbruk og fiske	Bergverk sdrift og utvinning	Industri	Elektrisitet, vann og renovasjon	Bygge- og anleggsvirksomhet	Varehandel, reparasjon av motorvogn	Transport og lagring	Overnattings- og serveringsvirksomhet	Informasjon og kommunikasjon	Finansiell- og forsikringsvirksomhet
Intil 25 kommuner med flest søknader											
0301 Oslo	<b>1 592</b>	4	*	43	5	206	158	78	175	273	*
1103 Stavanger	<b>176</b>	*	10	7	*	17	18	6	19	5	*
1108 Sandnes	<b>93</b>	*	4	15	*	7	13	4	12	*	*
1508 Ålesund	<b>115</b>	*	*	20	*	21	13	11	9	*	*
3103 Moss	<b>101</b>	*	*	*	*	25	21	5	9	*	*
3105 Sarpsborg	<b>135</b>	*	*	13	*	25	13	7	13	4	*
3107 Fredrikstad	<b>211</b>	*	*	12	*	35	26	12	29	9	*
3118 Indre Østfold	<b>106</b>	4	*	4	*	32	13	6	6	6	*
3201 Bærum	<b>171</b>	*	*	4	*	30	19	7	13	12	*
3203 Asker	<b>142</b>	*	*	*	*	24	30	6	7	11	*
3205 Lillestrøm	<b>205</b>	*	*	5	*	49	26	18	19	9	*
3207 Nordre Follo	<b>113</b>	*	*	*	*	23	9	8	7	11	*
3209 Ullensaker	<b>147</b>	*	*	8	*	28	18	14	20	*	*
3222 Lørenskog	<b>88</b>	*	*	5	*	16	9	8	6	*	*
3301 Drammen	<b>198</b>	*	*	13	*	33	34	9	14	8	*
3905 Tønsberg	<b>140</b>	*	*	9	*	29	19	6	15	*	*
3907 Sandefjord	<b>157</b>	*	*	9	*	36	15	11	17	*	*
3909 Larvik	<b>113</b>	*	*	8	*	25	9	12	12	4	*
4003 Skien	<b>123</b>	*	*	17	*	28	15	8	*	*	*
4204 Kristiansand	<b>188</b>	*	*	38	*	16	23	14	20	*	*
4601 Bergen	<b>411</b>	4	*	18	*	79	44	19	43	10	*
5001 Trondheim - Tråante	<b>375</b>	7	*	15	*	50	49	17	47	9	*
5501 Tromsø	<b>137</b>	*	*	18	*	16	18	10	17	*	*
5632 Båtsfjord	<b>122</b>	10	*	82	*	6	*	6	5	*	*
Ukjent	<b>651</b>	10	5	86	*	251	16	22	51	*	*

	I alt	Omsetning og drift av fast eiendom	Faglig, vitenskapelig og teknisk tjenesteyt	Forretningsmessig tjenesteyting	Off. adm., forsvar, sosialforsikring	Undervisning	Helse- og sosialtjenester	Private tjenester ellers	Ukjent	
Inntil 25 kommuner med flest søknader										
0301 Oslo	<b>1 592</b>	19	135	242	13	39	100	91	4	*
1103 Stavanger	<b>176</b>	*	10	52	*	*	12	12	*	*
1108 Sandnes	<b>93</b>	*	*	17	*	*	7	8	*	*
1508 Ålesund	<b>115</b>	*	*	14	*	*	14	4	*	*
3103 Moss	<b>101</b>	*	7	13	*	4	5	5	*	*
3105 Sarpsborg	<b>135</b>	*	6	23	*	5	17	6	*	*
3107 Fredrikstad	<b>211</b>	*	14	26	*	5	25	12	*	*
3118 Indre Østfold	<b>106</b>	*	*	11	*	*	15	*	*	*
3201 Bærum	<b>171</b>	7	24	28	*	5	13	*	*	*
3203 Asker	<b>142</b>	7	11	23	*	*	9	5	*	*
3205 Lillestrøm	<b>205</b>	*	11	41	*	4	11	8	*	*
3207 Nordre Follo	<b>113</b>	*	14	25	*	*	6	5	*	*
3209 Ullensaker	<b>147</b>	*	*	34	*	*	9	5	*	*
3222 Lørenskog	<b>88</b>	*	*	27	*	*	9	*	*	*
3301 Drammen	<b>198</b>	4	12	35	*	8	14	6	*	*
3905 Tønsberg	<b>140</b>	*	*	24	*	4	17	4	*	*
3907 Sandefjord	<b>157</b>	*	6	31	*	7	16	4	*	*
3909 Larvik	<b>113</b>	*	5	21	*	*	10	*	*	*
4003 Skien	<b>123</b>	*	*	16	*	*	18	7	*	*
4204 Kristiansand	<b>188</b>	*	8	28	*	12	12	10	*	*
4601 Bergen	<b>411</b>	4	27	88	5	20	23	23	*	*
5001 Trondheim - Tråante	<b>375</b>	12	16	58	*	29	41	17	*	*
5501 Tromsø	<b>137</b>	*	*	18	*	7	22	4	*	*
5632 Båtsfjord	<b>122</b>	*	*	*	*	*	*	*	*	*
Ukjent	<b>651</b>	5	6	174	*	*	*	17	*	*



# Søknader om dagpenger. Næring. En måned

Søknader om dagpenger. Andel arbeidsforhold. Kalendermåned november

Rapport oppdatert: 02.12.2024

	I alt	Jordbruk, skogbruk og fiske	Bergverksdrift og utvinning	Industri	Elektrisitet-, vann og renovasjon	Bygge- og anleggsvirksomhet	Varehandel, reparasjon av motorvogner	Transport og lagring	Overnattings- og serveringsvirksomhet	Informasjon og kommunikasjon	Finansiell- og forsikringsvirksomhet
Intil 25 kommuner med flest søknader											
0301 Oslo	0,4%	0,6%	*	0,5%	0,1%	1,2%	0,4%	0,5%	0,6%	0,8%	*
1103 Stavanger	0,2%	*	0,1%	0,2%	*	0,6%	0,2%	0,2%	0,3%	0,2%	*
1108 Sandnes	0,2%	*	0,1%	0,6%	*	0,3%	0,3%	0,3%	0,5%	*	*
1508 Ålesund	0,4%	*	*	0,7%	*	1,0%	0,3%	0,7%	0,5%	*	*
3103 Moss	0,4%	*	*	*	*	1,5%	0,6%	0,6%	0,7%	*	*
3105 Sarpsborg	0,5%	*	*	0,5%	*	1,0%	0,4%	0,8%	1,2%	0,7%	*
3107 Fredrikstad	0,5%	*	*	0,4%	*	1,1%	0,5%	0,9%	1,4%	0,9%	*
3118 Indre Østfold	0,5%	1,2%	*	0,3%	*	1,4%	0,4%	0,6%	0,8%	1,3%	*
3201 Bærum	0,3%	*	*	0,2%	*	0,9%	0,2%	0,4%	0,5%	0,2%	*
3203 Asker	0,3%	*	*	*	*	0,7%	0,4%	0,4%	0,4%	0,4%	*
3205 Lillestrøm	0,4%	*	*	0,3%	*	1,2%	0,3%	0,6%	0,7%	0,4%	*
3207 Nordre Follo	0,4%	*	*	*	*	1,1%	0,2%	0,6%	0,5%	0,6%	*
3209 Ullensaker	0,7%	*	*	1,0%	*	1,6%	0,5%	0,5%	1,0%	*	*
3222 Lørenskog	0,4%	*	*	0,6%	*	0,9%	0,2%	0,5%	0,4%	*	*
3301 Drammen	0,4%	*	*	0,5%	*	0,9%	0,4%	0,5%	0,6%	0,5%	*
3905 Tønsberg	0,5%	*	*	0,5%	*	1,3%	0,5%	0,6%	1,3%	*	*
3907 Sandefjord	0,5%	*	*	0,3%	*	1,5%	0,4%	0,7%	1,2%	*	*
3909 Larvik	0,5%	*	*	0,5%	*	1,4%	0,3%	0,9%	1,0%	0,8%	*
4003 Skien	0,5%	*	*	0,7%	*	1,6%	0,4%	1,0%	*	*	*
4204 Kristiansand	0,3%	*	*	1,1%	*	0,4%	0,3%	0,7%	0,6%	*	*
4601 Bergen	0,3%	0,5%	*	0,3%	*	0,9%	0,3%	0,3%	0,5%	0,2%	*
5001 Trondheim - Tråante	0,3%	1,1%	*	0,3%	*	0,7%	0,4%	0,5%	0,7%	0,2%	*
5501 Tromsø	0,3%	*	*	1,4%	*	0,6%	0,4%	0,4%	0,6%	*	*
5632 Båtsfjord	13,6%	12,3%	*	40,8%	*	6,3%	*	7,8%	5,6%	*	*
Ukjent	0,6%	0,1%	0,1%	0,7%	*	1,0%	0,4%	0,3%	0,5%	*	*

	I alt	Omsetning og drift av fast eiendom	Faglig, vitenskapelig og teknisk tjenesteyting	Forretningsmessig tjenesteyting	Off. adm., forsvar, sosialforsikring	Undervisning	Helse- og sosialtjenester	Private tjenester ellers	Ukjent	
Inntil 25 kommuner med flest søknader										
0301 Oslo	0,4%	0,4%	0,4%	0,9%	0,0%	0,1%	0,2%	0,4%	*	*
1103 Stavanger	0,2%	*	0,2%	1,2%	*	*	0,1%	0,3%	*	*
1108 Sandnes	0,2%	*	*	0,7%	*	*	0,1%	0,5%	*	*
1508 Ålesund	0,4%	*	*	0,8%	*	*	0,2%	0,3%	*	*
3103 Moss	0,4%	*	0,6%	0,9%	*	0,2%	0,1%	0,5%	*	*
3105 Sarpsborg	0,5%	*	0,6%	1,5%	*	0,2%	0,2%	0,6%	*	*
3107 Fredrikstad	0,5%	*	0,8%	1,2%	*	0,1%	0,2%	0,8%	*	*
3118 Indre Østfold	0,5%	*	*	0,7%	*	*	0,3%	*	*	*
3201 Bærum	0,3%	0,7%	0,4%	0,8%	*	0,1%	0,1%	*	*	*
3203 Asker	0,3%	1,1%	0,3%	0,8%	*	*	0,1%	0,2%	*	*
3205 Lillestrøm	0,4%	*	0,5%	1,1%	*	0,1%	0,1%	0,4%	*	*
3207 Nordre Follo	0,4%	*	0,7%	1,2%	*	*	0,1%	0,3%	*	*
3209 Ullensaker	0,7%	*	*	1,9%	*	*	0,3%	0,6%	*	*
3222 Lørenskog	0,4%	*	*	1,4%	*	*	0,2%	*	*	*
3301 Drammen	0,4%	0,8%	0,5%	1,0%	*	0,2%	0,1%	0,3%	*	*
3905 Tønsberg	0,5%	*	*	1,4%	*	0,2%	0,2%	0,4%	*	*
3907 Sandefjord	0,5%	*	0,5%	1,6%	*	0,3%	0,2%	0,3%	*	*
3909 Larvik	0,5%	*	0,6%	2,0%	*	*	0,2%	*	*	*
4003 Skien	0,5%	*	*	1,2%	*	*	0,2%	0,7%	*	*
4204 Kristiansand	0,3%	*	0,3%	0,8%	*	0,2%	0,1%	0,3%	*	*
4601 Bergen	0,3%	0,2%	0,3%	1,0%	0,1%	0,1%	0,1%	0,3%	*	*
5001 Trondheim - Tråante	0,3%	0,8%	0,2%	0,8%	*	0,2%	0,2%	0,3%	*	*
5501 Tromsø	0,3%	*	*	0,7%	*	0,1%	0,2%	0,2%	*	*
5632 Båtsfjord	13,6%	*	*	*	*	*	*	*	*	*
Ukjent	0,6%	0,6%	0,2%	0,6%	*	*	*	0,7%	*	*