

Innhold i rapporten

Statistikken viser søknader om ordinære dagpenger og dagpenger under permittering etter start korona-krise uke 11, mandag 9. mars, fordelt på næring. Statistikken viser registrert næring i Aa-register for de personer som har hatt et arbeidsforhold i løpet av tre måneder før dagpengesøknad. Statistikken omfatter førstegangssøknad om dagpenger og søknad om gjenopptak.

Tall

Antall søknader om dagpenger = Antall mottatte søknader om ordinære dagpenger og dagpenger under permittering (både førstegangssøknad og gjenopptak).

Antall personer som har søkt dagpenger = Samme som antall søknader om dagpenger, men juster slik at en person telles kun en gang, hvis person har sendt flere søknader i perioden

- Antall jobber(arbeidsforhold) = Antall jobber (arbeidsforhold) registrert i Aa-register og over 1 times arbeid per uke (planlagt eller gjennomført). For personer som har arbeidsforhold i ulike virksomheter telles en jobb for hver virksomhet, for personer med flere arbeidsforhold i samme virksomhet telles kun ett arbeidsforhold. Definisjon er lagt nære SSB definisjon av tabell 11652, men det er ikke benyttet inntektsdata for definisjon av arbeidsforhold.

Andel av jobber(arbeidsforhold) = Antall arbeidsforhold for personer som har søkt dagpenger dividert med antall jobber (arbeidsforhold) i alt

- Antall virksomheter: Ett foretak består av en eller flere virksomheter. F.eks foretaket "Den norske hotellkjeden AS" med 10 virksomheter, en for hvert hotell i ulike kommuner. For å kunne fordele på fylker brukes i denne statistikken antall virksomheter. Da det finnes flere virksomheter enn foretak i Norge, så vil tall for antall ansatte per virksomhet være lavere enn antall ansatte per foretak. En virksomhet har en næring. Noen få virksomheter skifter næring og vil i denne statistikken være i to næringsgrupper.

Fordelingsvariabler

Fylke, kommune

Type dagpenger: Ordinære dagpenger, dagpenger under permittering.

Næring og næringsgruppe

Oppdatering og statistikkperiode

Månedlig

Spesialtegn

* = Tall under 4, ingen verdi eller tall kan ikke oppgis

Kilde

NAV (dokumentarkiv og Aa-register)

Endringer i rapporten

2021 sep: Korrigeret prikking av tabeller for fylke og kommune slik at kun tall under 4 prikket. Tidligere rapporter prikket feilaktig tall under 4 permitterte.

2020 des: Rettet arkfane "Næring. Kommune. Andel" til tall for "Andel arbeidsforhold med søknad om dagpenger" fra gal verdi "Andel arbeidsforhold med søknad om dagpenger under permittering" som har vært vist de siste månedene.

2020 aug: Endret til å vise alle næringer for 2-siffer-tabellene.

2020 aug: Tilpasset layout til normalt antall dagpengesøknader. Viser kun 25 største næringer for detaljert næringstabell. Endret fylkes- og kommunetabell til å vise samlet for søknad om ordinære og dagpenger under permittering. Flere tall i arkfane forklaring.

2020 mai: Rapport endret fra å bruke antall ansatte til antall jobber (arbeidsforhold) som telleenhet. Hensikt med endring: Dette gir bedre forholdstall for næring hvor mange personer har ekstrajobb som f.eks. serveringsvirksomhet. Endringen fører til stor endring i andel for næringene: Jordbruk, skogbruk, fiske, hotell- og servicevirksomhet og

Søknader om dagpenger. Næring. En måned

Om statistikken

private tjenester ellers. For øvrige næringer er endringene mindre. Tabeller etter gammel beregningsmetode kan utleveres på forespørsel de to neste uker.

25. mars: Rapport ny

Kontakt

Media: Presse@nav.no. Spørsmål om statistikken: nav.statistikk@nav.no eller steinar.folkvord@nav.no

Sperrefrist til publisert på nav.no

Rapport oppdatert: 02.10.2024



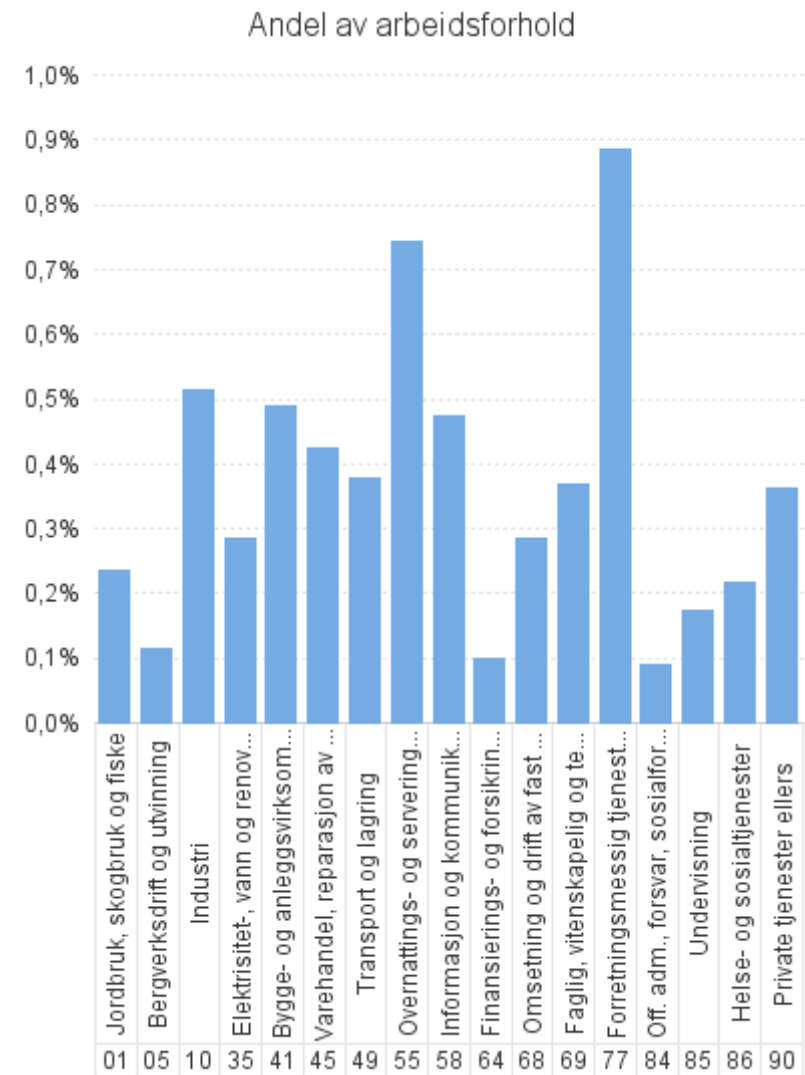
Søknader om dagpenger. Næring. En måned

September 2024 fra 01.09 til 30.09

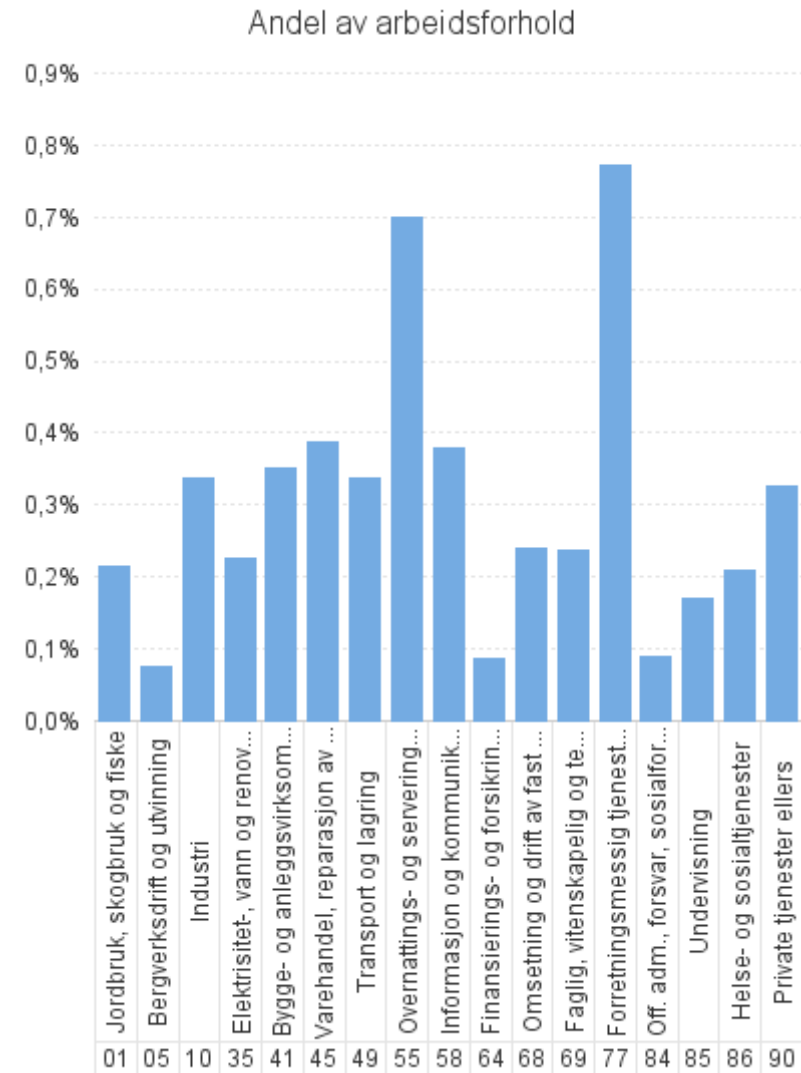
Rapport oppdatert: 02.10.2024

	I alt	Søknad om ordinære dagpenger	Søknad om dagpenger ved permittering
Antall søknader om dagpenger kalendermåned september	13 361	11 106	2 255
Antall personer som har søkt om dagpenger	12 718	10 884	1 853
- herav antall personer i Aa-register	8 705	7 336	1 379
- herav antall personer ikke i Aa-register	4 013	3 548	474
Antall arbeidsforhold (jobber). Disse tallene er fordelt på næring.	10 572	8 997	1 586
Antall jobber (arbeidsforhold) i alt	2 791 090		
Gjennomsnitt antall arbeidsforhold per person	1,2		

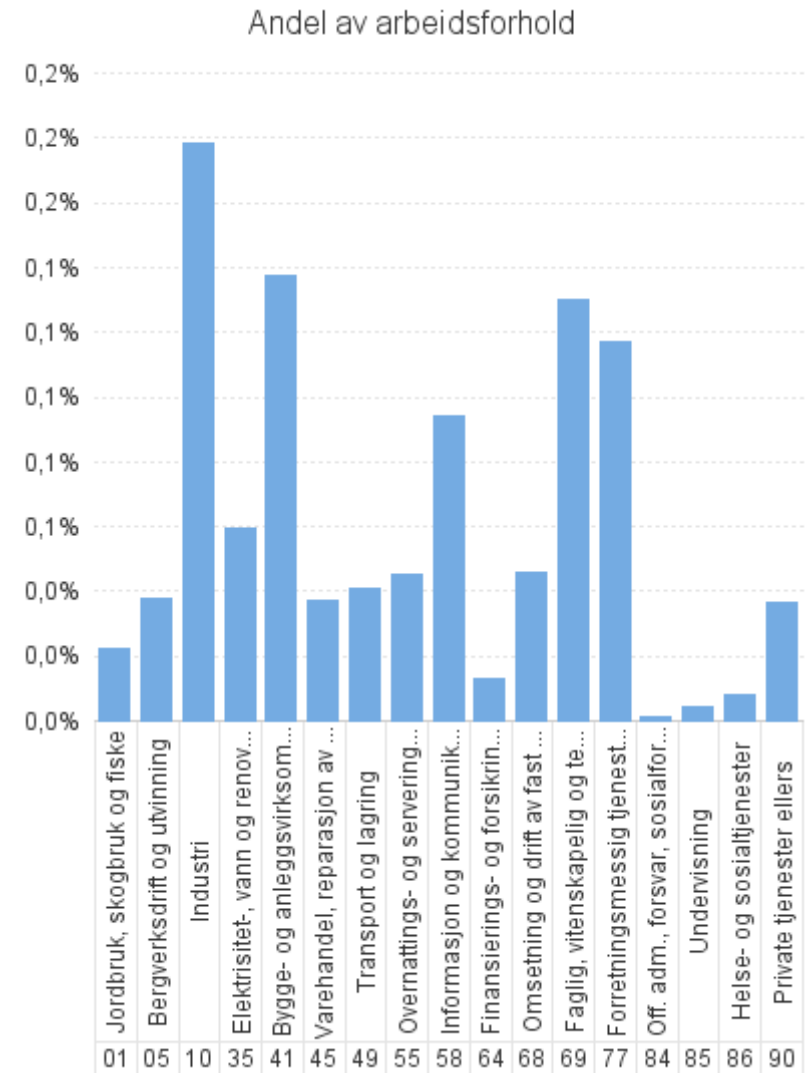
	Dagpenger - antall arbeidsforhold	Dagpenger - andel av arbeidsforhold	Dagpenger - antall virksomheter
Antall som har søkt om dagpenger	12 718		
- herav i Aa-register	8 705		
Antall arbeidsforhold i Aa-register	10 572	0,4%	7 586
Jordbruk, skogbruk og fiske	116	0,2%	105
Bergverksdrift og utvinning	70	0,1%	33
Industri	984	0,5%	535
Elektrisitet-, vann og renovasjon	96	0,3%	70
Bygge- og anleggsvirksomhet	1 127	0,5%	813
Varehandel, reparasjon av motorvogner	1 479	0,4%	1 265
Transport og lagring	491	0,4%	393
Overnattings- og serveringsvirksomhet	1 247	0,7%	1 000
Informasjon og kommunikasjon	467	0,5%	308
Finansierings- og forsikringsvirksomhet	46	0,1%	36
Omsetning og drift av fast eiendom	87	0,3%	78
Faglig, vitenskapelig og teknisk tjenesteyting	517	0,4%	401
Forretningsmessig tjenesteyting	1 598	0,9%	737
Off. adm., forsvar, sosialforsikring	138	0,1%	103
Undervisning	392	0,2%	309
Helse- og sosialtjenester	1 242	0,2%	1 014
Private tjenester ellers	448	0,4%	376
Ukjent	16	*	4
	11	*	11



	Ordinære - antall arbeidsforhold	Ordinære - andel av arbeidsforhold	Ordinære - antall virksomheter
Antall som har søkt om dagpenger	10 884		
- herav i Aa-register	7 336		
Antall arbeidsforhold i Aa-register	8 997	0,3%	6 811
Jordbruk, skogbruk og fiske	106	0,2%	97
Bergverksdrift og utvinning	47	0,1%	30
Industri	645	0,3%	452
Elektrisitet-, vann og renovasjon	76	0,2%	64
Bygge- og anleggsvirksomhet	811	0,4%	649
Varehandel, reparasjon av motorvogner	1 351	0,4%	1 179
Transport og lagring	439	0,3%	359
Overnattings- og serveringsvirksomhet	1 171	0,7%	946
Informasjon og kommunikasjon	374	0,4%	249
Finansierings- og forsikringsvirksomhet	40	0,1%	32
Omsetning og drift av fast eiendom	73	0,2%	66
Faglig, vitenskapelig og teknisk tjenesteyting	334	0,2%	276
Forretningsmessig tjenesteyting	1 390	0,8%	671
Off. adm., forsvar, sosialforsikring	136	0,1%	101
Undervisning	382	0,2%	301
Helse- og sosialtjenester	1 196	0,2%	988
Private tjenester ellers	404	0,3%	342
Ukjent	14	*	4
	8	*	8



	Permitterte - antall arbeidsforhold	Permitterte - andel av arbeidsforhold	Permitterte - antall virksomheter
Antall som har søkt om dagpenger	1 853		
- herav i Aa-register	1 379		
Antall arbeidsforhold i Aa-register	1 586	0,1%	957
Jordbruk, skogbruk og fiske	11	0,0%	10
Bergverksdrift og utvinning	23	0,0%	*
Industri	342	0,2%	117
Elektrisitet-, vann og renovasjon	20	0,1%	9
Bygge- og anleggsvirksomhet	317	0,1%	195
Varehandel, reparasjon av motorvogner	129	0,0%	103
Transport og lagring	53	0,0%	40
Overnattings- og serveringsvirksomhet	76	0,0%	65
Informasjon og kommunikasjon	93	0,1%	65
Finansierings- og forsikringsvirksomhet	6	0,0%	4
Omsetning og drift av fast eiendom	14	0,0%	14
Faglig, vitenskapelig og teknisk tjenesteyting	183	0,1%	134
Forretningsmessig tjenesteyting	211	0,1%	110
Off. adm., forsvar, sosialforsikring	*	*	*
Undervisning	10	0,0%	9
Helse- og sosialtjenester	46	0,0%	36
Private tjenester ellers	45	0,0%	39
Ukjent	*	*	*
	*	*	*



	Dagpenger - antall arbeidsforhold	Dagpenger - andel av arbeidsforhold	Dagpenger - antall virksomheter	
Antall som har søkt om dagpenger	12 718			
- herav i Aa-register	8 705			
Antall arbeidsforhold i Aa-register - 25 største næringer på 2-siffer nivå				
78	Arbeidskrafttjenester	977	1,3%	317
47	Detaljhandel, unntatt med motorvogner	943	0,4%	823
56	Serveringsvirksomhet	911	0,7%	744
43	Spesialisert bygge- og anleggsvirksomhet	704	0,5%	508
88	Sosiale omsorgstjenester uten botilbud	490	0,3%	401
10	Produksjon av nærings- og nytelsesmidler	455	0,9%	195
85	Undervisning	392	0,2%	309
87	Pleie- og omsorgstjenester i institusjon	392	0,2%	330
41	Oppføring av bygninger	374	0,5%	269
86	Helsetjenester	360	0,2%	283
46	Agentur- og engroshandel, unntatt med motorvogner	345	0,4%	278
81	Tjenester tilknyttet eiendomsdrift	339	0,6%	240
55	Overnattingsvirksomhet	336	0,7%	256
49	Landtransport og rørtransport	275	0,5%	233
71	Arkitektvirksomhet og teknisk konsulentvirksomhet, og teknisk prøving og analyse	211	0,4%	160
62	Tjenester tilknyttet informasjonsteknologi	199	0,4%	152
45	Handel med og reparasjon av motorvogner	191	0,4%	164
93	Sports- og fritidsaktiviteter og drift av fornøyelsestabilissemeter	168	0,4%	138
59	Film-, video- og fjernsynsprogramproduksjon, utgivelse av musikk- og lydopptak	160	1,9%	79
84	Offentlig administrasjon og forsvar, og trykdeordninger underlagt offentlig forvaltning	138	0,1%	103
52	Lagring og andre tjenester tilknyttet transport	103	0,3%	73
96	Annen personlig tjenesteyting	90	0,5%	78
25	Produksjon av metallvarer, unntatt maskiner og utstyr	88	0,4%	58
80	Vaktjeneste og etterforskning	88	0,7%	46
68	Omsetning og drift av fast eiendom	87	0,3%	78
82	Annen forretningsmessig tjenesteyting	87	0,6%	50

Søknader om dagpenger. Næring. En måned

Søknader om dagpenger. Kalendermåned september

Rapport oppdatert: 02.10.2024



Søknader om dagpenger. Næring. En måned

Søknader om dagpenger. Kalendermåned september

Rapport oppdatert: 02.10.2024

	Dagpenger - antall arbeidsforhold	Dagpenger - andel av arbeidsforhold	Dagpenger - antall virksomheter	
Antall som har søkt om dagpenger	12 718			
- herav i Aa-register	8 705			
Antall arbeidsforhold i Aa-register				
00	Uoppgitt	11	*	11
01	Jordbruk og tjenester tilknyttet jordbruk, jakt og viltstell	69	0,2%	62
02	Skogbruk og tjenester tilknyttet skogbruk	9	0,2%	7
03	Fiske, fangst og akvakultur	38	0,3%	36
05	Bryting av steinkull og brunkull	*	*	*
06	Utvinning av råolje og naturgass	*	*	*
07	Bryting av metallholdig malm	6	1,4%	*
08	Bryting og bergverksdrift ellers	8	0,3%	8
09	Tjenester tilknyttet bergverksdrift og utvinning	54	0,2%	22
10	Produksjon av nærings- og nytelsesmidler	455	0,9%	195
11	Produksjon av drikkevarer	17	0,5%	8
12	Produksjon av tobakksvarer	*	*	*
13	Produksjon av tekstiler	6	0,3%	6
14	Produksjon av klær	24	1,8%	9
15	Produksjon av lær og lærvarer	*	*	*
16	Produksjon av trelast og varer av tre, kork, strå og flettematerialer, unntatt møbler	49	0,6%	41
17	Produksjon av papir og papirvarer	12	0,5%	7
18	Trykking og reproduksjon av innspilte opptak	10	0,3%	8
19	Produksjon av kull- og raffinerte petroleumsprodukter	*	*	*
20	Produksjon av kjemikalier og kjemiske produkter	21	0,2%	14
21	Produksjon av farmasøytiske råvarer og preparater	4	0,2%	*
22	Produksjon av gummi- og plastprodukter	11	0,3%	10
23	Produksjon av andre ikke-metallholdige mineralprodukter	77	1,0%	26
24	Produksjon av metaller	31	0,3%	16
25	Produksjon av metallvarer, unntatt maskiner og utstyr	88	0,4%	58
26	Produksjon av datamaskiner og elektroniske og optiske produkter	6	0,1%	5
27	Produksjon av elektrisk utstyr	20	0,3%	18
28	Produksjon av maskiner og utstyr til generell bruk, ikke nevnt annet sted	47	0,4%	28
29	Produksjon av motorvogner og tilhengere	10	0,4%	6

Søknader om dagpenger. Næring. En måned

Søknader om dagpenger. Kalendermåned september

Rapport oppdatert: 02.10.2024

30	Produksjon av andre transportmidler	34	0,2%	23
31	Produksjon av møbler	6	0,3%	5
32	Annen industriproduksjon	9	0,3%	9
33	Reparasjon og installasjon av maskiner og utstyr	47	0,2%	41
35	Elektrisitets-, gass-, damp- og varmtvannsforsyning	28	0,2%	17
36	Uttak fra kilde, rensing og distribusjon av vann	4	0,1%	*
37	Oppsamling og behandling av avløpsvann	5	0,2%	5
38	Innsamling, behandling, disponering og gjenvinning av avfall	58	0,6%	44
39	Miljørydding, miljørensing og lignende virksomhet	*	*	*
41	Oppføring av bygninger	374	0,5%	269
42	Anleggsvirksomhet	49	0,2%	36
43	Spesialisert bygge- og anleggsvirksomhet	704	0,5%	508
45	Handel med og reparasjon av motorvogner	191	0,4%	164
46	Agentur- og engroshandel, unntatt med motorvogner	345	0,4%	278
47	Detaljhandel, unntatt med motorvogner	943	0,4%	823
49	Landtransport og rørtransport	275	0,5%	233
50	Sjøfart	62	0,3%	44
51	Lufttransport	*	*	*
52	Lagring og andre tjenester tilknyttet transport	103	0,3%	73
53	Post og distribusjonsvirksomhet	48	0,4%	40
55	Overnattingsvirksomhet	336	0,7%	256
56	Serveringsvirksomhet	911	0,7%	744
58	Forlagsvirksomhet	47	0,3%	39
59	Film-, video- og fjernsynsprogramproduksjon, utgivelse av musikk- og lydopptak	160	1,9%	79
60	Radio- og fjernsynskringkasting	26	0,5%	8
61	Telekommunikasjon	16	0,2%	14
62	Tjenester tilknyttet informasjonsteknologi	199	0,4%	152
63	Informasjonstjenester	19	0,4%	16
64	Finansieringsvirksomhet	21	0,1%	15
65	Forsikringsvirksomhet og pensjonskasser, unntatt trygdeordninger underlagt offentlig forvaltning	*	*	*
66	Tjenester tilknyttet finansierings- og forsikringsvirksomhet	25	0,3%	21
68	Omsetning og drift av fast eiendom	87	0,3%	78
69	Juridisk og regnskapsmessig tjenesteyting	30	0,1%	27
70	Hovedkontortjenester, administrativ rådgivning	75	0,5%	66
71	Arkitektvirksomhet og teknisk konsulentvirksomhet, og teknisk prøving og analyse	211	0,4%	160
72	Forskning og utviklingsarbeid	27	0,2%	24
73	Annonse- og reklamevirksomhet og markedsundersøkelser	85	0,9%	52

Søknader om dagpenger. Næring. En måned

Søknader om dagpenger. Kalendermåned september

Rapport oppdatert: 02.10.2024

74	Annen faglig, vitenskapelig og teknisk virksomhet	74	0,7%	58
75	Veterinærtjenester	15	0,4%	14
77	Utleie- og leasingvirksomhet	50	0,5%	40
78	Arbeidskrafttjenester	977	1,3%	317
79	Reisebyrå- og reisearrangørvirksomhet og tilknyttede tjenester	57	0,7%	44
80	Vakttjeneste og etterforskning	88	0,7%	46
81	Tjenester tilknyttet eiendomsdrift	339	0,6%	240
82	Annen forretningsmessig tjenesteyting	87	0,6%	50
84	Offentlig administrasjon og forsvar, og trykdeordninger underlagt offentlig forvaltning	138	0,1%	103
85	Undervisning	392	0,2%	309
86	Helsetjenester	360	0,2%	283
87	Pleie- og omsorgstjenester i institusjon	392	0,2%	330
88	Sosiale omsorgstjenester uten botilbud	490	0,3%	401
90	Kunstnerisk virksomhet og underholdningsvirksomhet	66	0,5%	53
91	Drift av biblioteker, arkiver, museer og annen kulturvirksomhet	37	0,3%	26
92	Lotteri og totalisatorspill	7	0,5%	4
93	Sports- og fritidsaktiviteter og drift av fornøyelsesetablissemeter	168	0,4%	138
94	Aktiviteter i medlemsorganisasjoner	70	0,2%	67
95	Reparasjon av datamaskiner, husholdningsvarer og varer til personlig bruk	8	0,5%	8
96	Annen personlig tjenesteyting	90	0,5%	78
97	Lønnet arbeid i private husholdninger	*	*	*
99	Internasjonale organisasjoner og organer	*	*	*
Ukjent	Ukjent	16	*	4



Søknader om dagpenger. Næring. En måned

Søknader om ordinære dagpenger. Kalendermåned september

Rapport oppdatert: 02.10.2024

	Ordinære - antall arbeidsforhold	Ordinære - andel av arbeidsforhold	Ordinære - antall virksomheter	
Antall som har søkt om dagpenger	10 884			
- herav i Aa-register	7 336			
Antall arbeidsforhold i Aa-register				
00	Uoppgitt	8	*	8
01	Jordbruk og tjenester tilknyttet jordbruk, jakt og viltstell	65	0,2%	59
02	Skogbruk og tjenester tilknyttet skogbruk	9	0,2%	7
03	Fiske, fangst og akvakultur	32	0,2%	31
05	Bryting av steinkull og brunkull	*	*	*
06	Utvinning av råolje og naturgass	*	*	*
07	Bryting av metallholdig malm	6	1,4%	*
08	Bryting og bergverksdrift ellers	8	0,3%	8
09	Tjenester tilknyttet bergverksdrift og utvinning	31	0,1%	19
10	Produksjon av nærings- og nytelsesmidler	274	0,6%	169
11	Produksjon av drikkevarer	17	0,5%	8
12	Produksjon av tobakksvarer	*	*	*
13	Produksjon av tekstiler	5	0,3%	5
14	Produksjon av klær	8	0,6%	7
15	Produksjon av lær og lærvarer	*	*	*
16	Produksjon av trelast og varer av tre, kork, strå og flettematerialer, unntatt møbler	35	0,4%	32
17	Produksjon av papir og papirvarer	12	0,5%	7
18	Trykking og reproduksjon av innspilte opptak	4	0,1%	4
19	Produksjon av kull- og raffinerte petroleumsprodukter	*	*	*
20	Produksjon av kjemikalier og kjemiske produkter	21	0,2%	14
21	Produksjon av farmasøytiske råvarer og preparater	4	0,2%	*
22	Produksjon av gummi- og plastprodukter	8	0,2%	8
23	Produksjon av andre ikke-metallholdige mineralprodukter	25	0,3%	21
24	Produksjon av metaller	29	0,3%	16
25	Produksjon av metallvarer, unntatt maskiner og utstyr	63	0,3%	46
26	Produksjon av datamaskiner og elektroniske og optiske produkter	*	*	*
27	Produksjon av elektrisk utstyr	19	0,2%	17
28	Produksjon av maskiner og utstyr til generell bruk, ikke nevnt annet sted	27	0,2%	21
29	Produksjon av motorvogner og tilhengere	9	0,4%	6

Søknader om dagpenger. Næring. En måned

Søknader om ordinære dagpenger. Kalendermåned september

Rapport oppdatert: 02.10.2024

30	Produksjon av andre transportmidler	29	0,2%	20
31	Produksjon av møbler	5	0,2%	4
32	Annen industriproduksjon	7	0,2%	7
33	Reparasjon og installasjon av maskiner og utstyr	41	0,2%	35
35	Elektrisitets-, gass-, damp- og varmtvannsforsyning	22	0,1%	15
36	Uttak fra kilde, rensing og distribusjon av vann	4	0,1%	*
37	Oppsamling og behandling av avløpsvann	5	0,2%	5
38	Innsamling, behandling, disponering og gjenvinning av avfall	44	0,4%	40
39	Miljørydding, miljørensing og lignende virksomhet	*	*	*
41	Oppføring av bygninger	271	0,4%	210
42	Anleggsvirksomhet	47	0,2%	35
43	Spesialisert bygge- og anleggsvirksomhet	493	0,4%	404
45	Handel med og reparasjon av motorvogner	179	0,4%	154
46	Agentur- og engroshandel, unntatt med motorvogner	289	0,3%	239
47	Detaljhandel, unntatt med motorvogner	883	0,4%	786
49	Landtransport og rørtransport	244	0,4%	208
50	Sjøfart	61	0,3%	43
51	Lufttransport	*	*	*
52	Lagring og andre tjenester tilknyttet transport	87	0,3%	68
53	Post og distribusjonsvirksomhet	44	0,4%	37
55	Overnattingsvirksomhet	318	0,7%	244
56	Serveringsvirksomhet	853	0,7%	702
58	Forlagsvirksomhet	38	0,2%	34
59	Film-, video- og fjernsynsprogramproduksjon, utgivelse av musikk- og lydopptak	145	1,7%	67
60	Radio- og fjernsynskringkasting	25	0,5%	7
61	Telekommunikasjon	16	0,2%	14
62	Tjenester tilknyttet informasjonsteknologi	134	0,2%	113
63	Informasjonstjenester	16	0,3%	14
64	Finansieringsvirksomhet	21	0,1%	15
65	Forsikringsvirksomhet og pensjonskasser, unntatt trygdeordninger underlagt offentlig forvaltning	*	*	*
66	Tjenester tilknyttet finansierings- og forsikringsvirksomhet	19	0,2%	17
68	Omsetning og drift av fast eiendom	73	0,2%	66
69	Juridisk og regnskapsmessig tjenesteyting	23	0,1%	22
70	Hovedkontortjenester, administrativ rådgivning	52	0,3%	46
71	Arkitektvirksomhet og teknisk konsulentvirksomhet, og teknisk prøving og analyse	111	0,2%	95
72	Forskning og utviklingsarbeid	24	0,1%	21
73	Annonse- og reklamevirksomhet og markedsundersøkelser	64	0,7%	43

Søknader om dagpenger. Næring. En måned

Søknader om ordinære dagpenger. Kalendermåned september

Rapport oppdatert: 02.10.2024

74	Annen faglig, vitenskapelig og teknisk virksomhet	45	0,5%	35
75	Veterinærtjenester	15	0,4%	14
77	Utleie- og leasingvirksomhet	40	0,4%	32
78	Arbeidskrafttjenester	825	1,1%	291
79	Reisebyrå- og reisearrangørvirksomhet og tilknyttede tjenester	51	0,6%	40
80	Vakttjeneste og etterforskning	84	0,7%	45
81	Tjenester tilknyttet eiendomsdrift	312	0,5%	219
82	Annen forretningsmessig tjenesteyting	78	0,6%	44
84	Offentlig administrasjon og forsvar, og trykdeordninger underlagt offentlig forvaltning	136	0,1%	101
85	Undervisning	382	0,2%	301
86	Helsetjenester	345	0,1%	271
87	Pleie- og omsorgstjenester i institusjon	385	0,2%	325
88	Sosiale omsorgstjenester uten botilbud	466	0,3%	392
90	Kunstnerisk virksomhet og underholdningsvirksomhet	52	0,4%	46
91	Drift av biblioteker, arkiver, museer og annen kulturvirksomhet	37	0,3%	26
92	Lotteri og totalisatorspill	7	0,5%	4
93	Sports- og fritidsaktiviteter og drift av fornøyelsestabilissemeter	156	0,3%	128
94	Aktiviteter i medlemsorganisasjoner	62	0,2%	59
95	Reparasjon av datamaskiner, husholdningsvarer og varer til personlig bruk	4	0,3%	4
96	Annen personlig tjenesteyting	84	0,4%	73
97	Lønnet arbeid i private husholdninger	*	*	*
99	Internasjonale organisasjoner og organer	*	*	*
Ukjent	Ukjent	14	*	4



Søknader om dagpenger. Næring. En måned

Søknader om dagpenger under permittering. Kalendermåned september

Rapport oppdatert: 02.10.2024

		Permitterte - antall arbeidsforhold	Permitterte - andel av arbeidsforhold	Permitterte - antall virksomheter
Antall som har søkt om dagpenger		1 853		
- herav i Aa-register		1 379		
Antall arbeidsforhold i Aa-register				
00	Uoppgitt	*	*	*
01	Jordbruk og tjenester tilknyttet jordbruk, jakt og viltstell	4	0,0%	4
02	Skogbruk og tjenester tilknyttet skogbruk	*	*	*
03	Fiske, fangst og akvakultur	7	0,0%	6
05	Bryting av steinkull og brunkull	*	*	*
06	Utvinning av råolje og naturgass	*	*	*
07	Bryting av metallholdig malm	*	*	*
08	Bryting og bergverksdrift ellers	*	*	*
09	Tjenester tilknyttet bergverksdrift og utvinning	23	0,1%	*
10	Produksjon av nærings- og nytelsesmidler	184	0,4%	46
11	Produksjon av drikkevarer	*	*	*
12	Produksjon av tobakksvarer	*	*	*
13	Produksjon av tekstiler	*	*	*
14	Produksjon av klær	16	1,2%	*
15	Produksjon av lær og lærvarer	*	*	*
16	Produksjon av trelast og varer av tre, kork, strå og flettematerialer, unntatt møbler	14	0,2%	11
17	Produksjon av papir og papirvarer	*	*	*
18	Trykking og reproduksjon av innspilte opptak	6	0,2%	4
19	Produksjon av kull- og raffinerte petroleumsprodukter	*	*	*
20	Produksjon av kjemikalier og kjemiske produkter	*	*	*
21	Produksjon av farmasøytiske råvarer og preparater	*	*	*
22	Produksjon av gummi- og plastprodukter	*	*	*
23	Produksjon av andre ikke-metallholdige mineralprodukter	52	0,7%	7
24	Produksjon av metaller	*	*	*
25	Produksjon av metallvarer, unntatt maskiner og utstyr	25	0,1%	16
26	Produksjon av datamaskiner og elektroniske og optiske produkter	*	*	*
27	Produksjon av elektrisk utstyr	*	*	*
28	Produksjon av maskiner og utstyr til generell bruk, ikke nevnt annet sted	20	0,2%	8
29	Produksjon av motorvogner og tilhengere	*	*	*

Søknader om dagpenger. Næring. En måned

Søknader om dagpenger under permittering. Kalendermåned september

Rapport oppdatert: 02.10.2024

30	Produksjon av andre transportmidler	5	0,0%	4
31	Produksjon av møbler	*	*	*
32	Annen industriproduksjon	*	*	*
33	Reparasjon og installasjon av maskiner og utstyr	6	0,0%	6
35	Elektrisitets-, gass-, damp- og varmtvannsforsyning	6	0,0%	*
36	Uttak fra kilde, rensing og distribusjon av vann	*	*	*
37	Oppsamling og behandling av avløpsvann	*	*	*
38	Innsamling, behandling, disponering og gjenvinning av avfall	14	0,1%	7
39	Miljørydding, miljørensing og lignende virksomhet	*	*	*
41	Oppføring av bygninger	103	0,1%	68
42	Anleggsvirksomhet	*	*	*
43	Spesialisert bygge- og anleggsvirksomhet	212	0,2%	125
45	Handel med og reparasjon av motorvogner	12	0,0%	10
46	Agentur- og engroshandel, unntatt med motorvogner	56	0,1%	44
47	Detaljhandel, unntatt med motorvogner	61	0,0%	49
49	Landtransport og rørtransport	32	0,1%	28
50	Sjøfart	*	*	*
51	Lufttransport	*	*	*
52	Lagring og andre tjenester tilknyttet transport	16	0,1%	7
53	Post og distribusjonsvirksomhet	4	0,0%	4
55	Overnattingsvirksomhet	18	0,0%	16
56	Serveringsvirksomhet	58	0,0%	49
58	Forlagsvirksomhet	9	0,1%	5
59	Film-, video- og fjernsynsprogramproduksjon, utgivelse av musikk- og lydopptak	15	0,2%	14
60	Radio- og fjernsynskringkasting	*	*	*
61	Telekommunikasjon	*	*	*
62	Tjenester tilknyttet informasjonsteknologi	65	0,1%	42
63	Informasjonstjenester	*	*	*
64	Finansieringsvirksomhet	*	*	*
65	Forsikringsvirksomhet og pensjonskasser, unntatt trygdeordninger underlagt offentlig forvaltning	*	*	*
66	Tjenester tilknyttet finansierings- og forsikringsvirksomhet	6	0,1%	4
68	Omsetning og drift av fast eiendom	14	0,0%	14
69	Juridisk og regnskapsmessig tjenesteyting	7	0,0%	7
70	Hovedkontortjenester, administrativ rådgivning	23	0,1%	22
71	Arkitektvirksomhet og teknisk konsulentvirksomhet, og teknisk prøving og analyse	100	0,2%	69
72	Forskning og utviklingsarbeid	*	*	*
73	Annonse- og reklamevirksomhet og markedsundersøkelser	21	0,2%	10

Søknader om dagpenger. Næring. En måned

Søknader om dagpenger under permittering. Kalendermåned september

Rapport oppdatert: 02.10.2024

74	Annen faglig, vitenskapelig og teknisk virksomhet	29	0,3%	23
75	Veterinærtjenester	*	*	*
77	Utleie- og leasingvirksomhet	10	0,1%	8
78	Arbeidskrafttjenester	154	0,2%	61
79	Reisebyrå- og reisearrangørvirksomhet og tilknyttede tjenester	6	0,1%	4
80	Vakttjeneste og etterforskning	4	0,0%	4
81	Tjenester tilknyttet eiendomsdrift	27	0,0%	25
82	Annen forretningsmessig tjenesteyting	10	0,1%	8
84	Offentlig administrasjon og forsvar, og trykdeordninger underlagt offentlig forvaltning	*	*	*
85	Undervisning	10	0,0%	9
86	Helsetjenester	15	0,0%	15
87	Pleie- og omsorgstjenester i institusjon	7	0,0%	7
88	Sosiale omsorgstjenester uten botilbud	24	0,0%	14
90	Kunstnerisk virksomhet og underholdningsvirksomhet	14	0,1%	8
91	Drift av biblioteker, arkiver, museer og annen kulturvirksomhet	*	*	*
92	Lotteri og totalisatorspill	*	*	*
93	Sports- og fritidsaktiviteter og drift av fornøyelsesetablissemeter	12	0,0%	12
94	Aktiviteter i medlemsorganisasjoner	8	0,0%	8
95	Reparasjon av datamaskiner, husholdningsvarer og varer til personlig bruk	4	0,3%	4
96	Annen personlig tjenesteyting	6	0,0%	6
97	Lønnet arbeid i private husholdninger	*	*	*
99	Internasjonale organisasjoner og organer	*	*	*
Ukjent	Ukjent	*	*	*



Søknader om dagpenger. Næring. En måned

Søknader om dagpenger. Antall arbeidsforhold. Kalendermåned september

Rapport oppdatert: 02.10.2024

	Jordbruk, skogbruk og fiske	Bergverk sdrift og utvinning	Industri	Elektrisite t-, vann og renovasjo n	Bygge- og anleggsvi rksomhet	Varehand el, reparasjo n av motorvog ner	Transport og lagring	Overnatti ngs- og servering svirksom het	Informasj on og kommuni kasjon	Finansieri ngs- og forsikring svirksom het	
I alt	I alt	I alt	I alt	I alt	I alt	I alt	I alt	I alt	I alt	I alt	
I alt	10 572	116	70	984	96	1 127	1 479	491	1 247	467	46
03 Oslo	1 614	*	*	26	8	98	192	52	244	220	10
11 Rogaland	730	13	19	102	15	50	111	34	75	28	*
15 Møre og Romsdal	399	4	*	43	6	57	61	18	46	11	*
18 Nordland - Nordlånnda	428	15	8	68	*	43	64	18	71	*	*
31 Østfold	652	4	*	52	4	73	100	34	60	25	*
32 Akershus	1 239	5	*	42	6	156	193	74	115	72	8
33 Buskerud	496	4	*	24	7	70	103	19	42	14	*
34 Innlandet	592	11	*	68	6	63	85	27	83	15	*
39 Vestfold	605	5	*	39	*	76	75	38	68	16	*
40 Telemark	329	5	*	34	*	44	45	14	50	*	*
42 Agder	652	10	4	82	4	62	103	15	81	12	*
46 Vestland	980	10	12	104	16	96	135	49	125	26	*
50 Trøndelag - Tröndelage	833	13	*	88	10	72	122	39	100	15	10
55 Troms - Romsa - Tromssa	246	7	*	23	*	24	40	25	21	4	*
56 Finnmark - Finnmärku - Finmarkku	315	5	*	135	*	15	27	26	27	*	*
Ukjent	462	*	16	54	7	128	23	9	39	*	*

	I alt	Omsetning og drift av fast eiendom	Faglig, vitenskapelig og teknisk tjenesteyting	Forretningmessig tjenesteyting	Off. adm., forsvar, sosialforsikring	Undervisning	Helse- og sosialtjenester	Private tjenester ellers	Ukjent	
I alt	10 572	87	517	1 598	138	392	1 242	448	16	11
03 Oslo	1 614	13	138	267	28	62	151	101	*	*
11 Rogaland	730	5	35	115	6	16	73	28	*	*
15 Møre og Romsdal	399	4	11	59	4	20	44	9	*	*
18 Nordland - Nordlândia	428	*	9	34	7	16	55	13	*	*
31 Østfold	652	*	27	107	5	26	104	24	*	*
32 Akershus	1 239	10	95	201	11	40	150	57	*	*
33 Buskerud	496	*	17	75	11	20	57	27	*	*
34 Innlandet	592	4	16	62	6	19	97	29	*	*
39 Vestfold	605	6	30	118	12	21	74	15	4	*
40 Telemark	329	*	8	49	4	9	42	17	*	*
42 Agder	652	*	23	77	13	19	116	27	*	*
46 Vestland	980	13	50	126	19	52	96	46	*	*
50 Trøndelag - Tröndelage	833	8	34	110	10	50	115	31	*	*
55 Troms - Romsa - Tromssa	246	4	10	22	*	10	37	11	*	*
56 Finnmark - Finnmárku - Finmarkku	315	5	5	15	*	12	26	10	*	*
Ukjent	462	*	9	161	*	*	5	*	*	*



Søknader om dagpenger. Næring. En måned

Søknader om dagpenger. Andel arbeidsforhold. Kalendermåned september

Rapport oppdatert: 02.10.2024

	Jordbruk, skogbruk og fiske	Bergverk sdrift og utvinning	Industri	Elektrisitet-, vann og renovasjon	Bygge- og anleggsvirksomhet	Varehandel, reparasjon av motorvogner	Transport og lagring	Overnattings- og serveringsvirksomhet	Informasjon og kommunikasjon	Finansiell- og forsikringsvirksomhet	
I alt	0,4%	0,2%	0,1%	0,5%	0,3%	0,5%	0,4%	0,4%	0,7%	0,5%	0,1%
03 Oslo	0,4%	*	*	0,3%	0,2%	0,6%	0,5%	0,3%	0,8%	0,7%	0,1%
11 Rogaland	0,3%	0,3%	0,1%	0,5%	0,5%	0,3%	0,4%	0,4%	0,5%	0,4%	*
15 Møre og Romsdal	0,3%	0,1%	*	0,3%	0,4%	0,6%	0,4%	0,3%	0,7%	0,5%	*
18 Nordland - Nordlånnda	0,3%	0,4%	0,5%	0,7%	*	0,4%	0,4%	0,2%	1,0%	*	*
31 Østfold	0,5%	0,3%	*	0,5%	0,3%	0,6%	0,5%	0,6%	0,9%	0,7%	*
32 Akershus	0,4%	0,3%	*	0,3%	0,2%	0,6%	0,4%	0,4%	0,6%	0,4%	0,1%
33 Buskerud	0,4%	0,3%	*	0,2%	0,4%	0,6%	0,5%	0,5%	0,6%	0,4%	*
34 Innlandet	0,3%	0,2%	*	0,5%	0,2%	0,4%	0,4%	0,4%	0,9%	0,5%	*
39 Vestfold	0,5%	0,4%	*	0,4%	*	0,8%	0,4%	0,7%	1,2%	0,4%	*
40 Telemark	0,4%	0,6%	*	0,5%	*	0,6%	0,4%	0,5%	1,2%	*	*
42 Agder	0,4%	0,6%	0,2%	0,7%	0,3%	0,5%	0,5%	0,3%	0,9%	0,4%	*
46 Vestland	0,3%	0,2%	0,1%	0,4%	0,3%	0,4%	0,4%	0,3%	0,7%	0,3%	*
50 Trøndelag - Tröndelage	0,4%	0,2%	*	0,5%	0,3%	0,4%	0,4%	0,4%	0,8%	0,2%	0,3%
55 Troms - Romsa - Tromssa	0,3%	0,3%	*	0,5%	*	0,3%	0,4%	0,5%	0,4%	0,3%	*
56 Finnmark - Finnmarkku - Finmarkku	0,8%	0,3%	*	7,6%	*	0,4%	0,6%	1,1%	1,2%	*	*
Ukjent	0,4%	*	0,5%	0,4%	1,6%	0,5%	0,5%	0,1%	0,3%	*	*

	I alt	Omsetning og drift av fast eiendom	Faglig, vitenskapelig og teknisk tjenesteyting	Forretningsmessig tjenesteyting	Off. adm., forsvar, sosialforsikring	Undervisning	Helse- og sosialtjenester	Private tjenester ellers	Ukjent	
I alt	0,4%	0,3%	0,4%	0,9%	*	0,2%	0,2%	0,4%	*	*
03 Oslo	0,4%	0,3%	0,4%	1,0%	0,1%	0,2%	0,2%	0,4%	*	*
11 Rogaland	0,3%	0,2%	0,3%	0,8%	0,1%	0,1%	0,2%	0,3%	*	*
15 Møre og Romsdal	0,3%	0,3%	0,2%	1,0%	0,1%	0,2%	0,2%	0,2%	*	*
18 Nordland - Nordlândia	0,3%	*	0,2%	0,7%	0,1%	0,2%	0,2%	0,3%	*	*
31 Østfold	0,5%	*	0,5%	1,4%	0,1%	0,2%	0,3%	0,4%	*	*
32 Akershus	0,4%	0,2%	0,4%	0,9%	0,0%	0,2%	0,2%	0,3%	*	*
33 Buskerud	0,4%	*	0,3%	1,0%	0,2%	0,2%	0,2%	0,5%	*	*
34 Innlandet	0,3%	0,2%	0,3%	0,9%	0,1%	0,1%	0,2%	0,4%	*	*
39 Vestfold	0,5%	0,5%	0,6%	1,7%	0,2%	0,2%	0,3%	0,3%	*	*
40 Telemark	0,4%	*	0,3%	1,3%	0,1%	0,1%	0,2%	0,5%	*	*
42 Agder	0,4%	*	0,4%	1,0%	0,2%	0,1%	0,3%	0,4%	*	*
46 Vestland	0,3%	0,3%	0,3%	0,8%	0,1%	0,2%	0,1%	0,3%	*	*
50 Trøndelag - Tröndelage	0,4%	0,3%	0,3%	0,9%	0,1%	0,2%	0,2%	0,3%	*	*
55 Troms - Romsa - Tromssa	0,3%	0,4%	0,3%	0,5%	*	0,1%	0,2%	0,3%	*	*
56 Finnmark - Finnmárku - Finmarkku	0,8%	1,1%	0,5%	0,9%	*	0,4%	0,3%	0,6%	*	*
Ukjent	0,4%	*	0,3%	0,5%	*	*	0,1%	*	*	*



Søknader om dagpenger. Næring. En måned

Søknader om dagpenger. Antall arbeidsforhold. Kalendermåned september

Rapport oppdatert: 02.10.2024

	I alt	Jordbruk, skogbruk og fiske	Bergverk sdrift og utvinning	Industri	Elektrisite t-, vann og renovasjo n	Bygge- og anleggsvi rksomhet	Varehand el, reparasjo n av motorvog	Transport og lagring	Overnatti ngs- og servering svirksom het	Informasj on og kommuni kasjon	Finansieri ngs- og forsikring svirksom het
Intil 25 kommuner med flest søknader											
0301 Oslo	1 614	*	*	26	8	98	192	52	244	220	10
1103 Stavanger	226	4	8	13	5	14	39	7	33	11	*
1108 Sandnes	141	*	4	12	5	8	24	5	14	7	*
1508 Ålesund	115	*	*	9	*	15	20	6	10	4	*
1804 Bodø	91	*	*	6	*	7	17	*	6	*	*
3103 Moss	100	*	*	9	*	7	21	5	6	*	*
3105 Sarpsborg	139	*	*	12	*	18	17	*	10	*	*
3107 Fredrikstad	199	*	*	12	*	23	33	11	20	9	*
3201 Bærum	175	*	*	*	*	26	20	10	15	26	*
3203 Asker	125	*	*	4	*	21	14	5	9	9	*
3205 Lillestrøm	208	*	*	7	*	21	35	17	17	9	*
3207 Nordre Follo	97	*	*	*	*	20	17	*	5	8	*
3209 Ullensaker	92	*	*	*	*	8	20	11	15	*	*
3222 Lørenskog	108	*	*	5	*	8	22	5	11	5	*
3301 Drammen	222	*	*	7	*	39	48	6	14	*	*
3905 Tønsberg	149	*	*	11	*	19	20	*	20	8	*
3907 Sandefjord	160	*	*	9	*	21	18	14	15	*	*
3909 Larvik	95	*	*	7	*	20	11	*	12	*	*
4003 Skien	99	*	*	8	*	7	11	4	13	*	*
4203 Arendal	100	*	*	6	*	7	12	4	16	*	*
4204 Kristiansand	234	*	*	21	*	13	45	4	32	7	*
4601 Bergen	480	*	8	43	7	35	63	25	64	18	*
5001 Trondheim - Tråante	425	*	*	30	5	25	49	21	68	8	7
5501 Tromsø	128	4	*	6	*	16	17	16	10	*	*
Ukjent	462	*	16	54	7	128	23	9	39	*	*

	I alt	Omsetning og drift av fast eiendom	Faglig, vitenskapelig og teknisk tjenesteyt	Forretningsmessig tjenesteyting	Off. adm., forsvar, sosialforsikring	Undervisning	Helse- og sosialtjenester	Private tjenester ellers	Ukjent		
Inntil 25 kommuner med flest søknader											
0301 Oslo	1 614	13	138	267	28	62	151	101	*	*	
1103 Stavanger	226	*	17	44	*	7	11	10	*	*	
1108 Sandnes	141	*	7	25	*	*	22	5	*	*	
1508 Ålesund	115	*	*	18	*	5	20	*	*	*	
1804 Bodø	91	*	4	14	*	*	17	6	*	*	
3103 Moss	100	*	7	19	*	*	11	4	*	*	
3105 Sarpsborg	139	*	7	27	*	6	29	*	*	*	
3107 Fredrikstad	199	*	12	30	*	6	27	9	*	*	
3201 Bærum	175	*	22	18	*	7	19	6	*	*	
3203 Asker	125	*	6	14	*	10	23	9	*	*	
3205 Lillestrøm	208	*	19	38	*	6	20	9	*	*	
3207 Nordre Follo	97	*	9	11	*	5	9	6	*	*	
3209 Ullensaker	92	*	*	15	*	*	9	4	*	*	
3222 Lørenskog	108	*	7	21	*	*	16	6	*	*	
3301 Drammen	222	*	4	49	5	7	28	7	*	*	
3905 Tønsberg	149	*	*	34	*	7	17	*	*	*	
3907 Sandefjord	160	4	10	33	*	6	14	6	*	*	
3909 Larvik	95	*	*	17	*	*	16	*	*	*	
4003 Skien	99	*	*	22	*	*	21	5	*	*	
4203 Arendal	100	*	*	11	*	*	30	*	*	*	
4204 Kristiansand	234	*	15	31	6	12	28	12	*	*	
4601 Bergen	480	9	29	75	6	31	37	26	*	*	
5001 Trondheim - Tråante	425	5	23	70	*	31	57	20	*	*	
5501 Tromsø	128	*	7	18	*	7	17	4	*	*	
Ukjent	462	*	9	161	*	*	5	*	*	*	



Søknader om dagpenger. Næring. En måned

Søknader om dagpenger. Andel arbeidsforhold. Kalendermåned september

Rapport oppdatert: 02.10.2024

	I alt	Jordbruk, skogbruk og fiske	Bergverksdrift og utvinning	Industri	Elektrisitet-, vann og renovasjon	Bygge- og anleggsvirksomhet	Varehandel, reparasjon av motorvogner	Transport og lagring	Overnattings- og serveringsvirksomhet	Informasjon og kommunikasjon	Finansiell- og forsikringsvirksomhet
Intil 25 kommuner med flest søknader											
0301 Oslo	0,4%	*	*	0,3%	0,2%	0,6%	0,5%	0,3%	0,8%	0,7%	0,1%
1103 Stavanger	0,3%	0,7%	0,1%	0,3%	0,6%	0,5%	0,5%	0,3%	0,6%	0,4%	*
1108 Sandnes	0,3%	*	0,1%	0,4%	0,9%	0,3%	0,5%	0,3%	0,6%	0,5%	*
1508 Ålesund	0,4%	*	*	0,3%	*	0,7%	0,5%	0,4%	0,6%	0,5%	*
1804 Bodø	0,3%	*	*	0,7%	*	0,3%	0,5%	*	0,3%	*	*
3103 Moss	0,4%	*	*	0,8%	*	0,4%	0,6%	0,6%	0,5%	*	*
3105 Sarpsborg	0,5%	*	*	0,5%	*	0,7%	0,5%	*	0,8%	*	*
3107 Fredrikstad	0,5%	*	*	0,4%	*	0,7%	0,7%	0,8%	0,9%	0,9%	*
3201 Bærum	0,3%	*	*	*	*	0,8%	0,2%	0,5%	0,6%	0,5%	*
3203 Asker	0,3%	*	*	0,2%	*	0,6%	0,2%	0,3%	0,5%	0,3%	*
3205 Lillestrøm	0,4%	*	*	0,4%	*	0,5%	0,5%	0,5%	0,6%	0,4%	*
3207 Nordre Follo	0,3%	*	*	*	*	1,0%	0,3%	*	0,4%	0,4%	*
3209 Ullensaker	0,4%	*	*	*	*	0,4%	0,5%	0,4%	0,8%	*	*
3222 Lørenskog	0,4%	*	*	0,6%	*	0,4%	0,5%	0,3%	0,8%	0,4%	*
3301 Drammen	0,5%	*	*	0,3%	*	1,0%	0,6%	0,3%	0,6%	*	*
3905 Tønsberg	0,5%	*	*	0,6%	*	0,9%	0,5%	*	1,6%	0,8%	*
3907 Sandefjord	0,5%	*	*	0,3%	*	0,8%	0,4%	0,8%	1,0%	*	*
3909 Larvik	0,4%	*	*	0,4%	*	1,1%	0,3%	*	0,9%	*	*
4003 Skien	0,4%	*	*	0,3%	*	0,4%	0,3%	0,5%	1,3%	*	*
4203 Arendal	0,5%	*	*	0,5%	*	0,4%	0,4%	0,5%	1,3%	*	*
4204 Kristiansand	0,4%	*	*	0,6%	*	0,3%	0,6%	0,2%	0,8%	0,4%	*
4601 Bergen	0,3%	*	0,1%	0,7%	0,4%	0,4%	0,4%	0,4%	0,7%	0,4%	*
5001 Trondheim - Tråante	0,4%	*	*	0,6%	0,4%	0,3%	0,4%	0,6%	0,9%	0,2%	0,3%
5501 Tromsø	0,3%	1,0%	*	0,4%	*	0,5%	0,3%	0,6%	0,3%	*	*
Ukjent	0,4%	*	0,5%	0,4%	1,6%	0,5%	0,5%	0,1%	0,3%	*	*

	I alt	Omsetning og drift av fast eiendom	Faglig, vitenskapelig og teknisk tjenesteyting	Forretningsmessig tjenesteyting	Off. adm., forsvar, sosialforsikring	Undervisning	Helse- og sosialtjenester	Private tjenester ellers	Ukjent	
Inntil 25 kommuner med flest søknader										
0301 Oslo	0,4%	0,3%	0,4%	1,0%	0,1%	0,2%	0,2%	0,4%	*	*
1103 Stavanger	0,3%	*	0,4%	1,0%	*	0,1%	0,1%	0,3%	*	*
1108 Sandnes	0,3%	*	0,3%	1,0%	*	*	0,3%	0,3%	*	*
1508 Ålesund	0,4%	*	*	1,1%	*	0,2%	0,3%	*	*	*
1804 Bodø	0,3%	*	0,3%	1,0%	*	*	0,2%	0,4%	*	*
3103 Moss	0,4%	*	0,6%	1,4%	*	*	0,2%	0,4%	*	*
3105 Sarpsborg	0,5%	*	0,7%	1,9%	*	0,3%	0,4%	*	*	*
3107 Fredrikstad	0,5%	*	0,7%	1,4%	*	0,2%	0,2%	0,6%	*	*
3201 Bærum	0,3%	*	0,4%	0,5%	*	0,2%	0,2%	0,2%	*	*
3203 Asker	0,3%	*	0,2%	0,5%	*	0,3%	0,3%	0,4%	*	*
3205 Lillestrøm	0,4%	*	0,9%	1,1%	*	0,2%	0,2%	0,5%	*	*
3207 Nordre Follo	0,3%	*	0,5%	0,5%	*	0,2%	0,2%	0,3%	*	*
3209 Ullensaker	0,4%	*	*	0,8%	*	*	0,3%	0,5%	*	*
3222 Lørenskog	0,4%	*	0,6%	1,1%	*	*	0,3%	0,5%	*	*
3301 Drammen	0,5%	*	0,2%	1,4%	0,2%	0,2%	0,2%	0,3%	*	*
3905 Tønsberg	0,5%	*	*	1,9%	*	0,3%	0,2%	*	*	*
3907 Sandefjord	0,5%	1,4%	0,8%	1,7%	*	0,3%	0,2%	0,5%	*	*
3909 Larvik	0,4%	*	*	1,6%	*	*	0,3%	*	*	*
4003 Skien	0,4%	*	*	1,6%	*	*	0,3%	0,5%	*	*
4203 Arendal	0,5%	*	*	1,0%	*	*	0,5%	*	*	*
4204 Kristiansand	0,4%	*	0,6%	1,0%	0,2%	0,2%	0,2%	0,4%	*	*
4601 Bergen	0,3%	0,4%	0,3%	0,8%	0,1%	0,2%	0,1%	0,3%	*	*
5001 Trondheim - Tråante	0,4%	0,3%	0,3%	1,0%	*	0,2%	0,3%	0,4%	*	*
5501 Tromsø	0,3%	*	0,4%	0,7%	*	0,1%	0,1%	0,2%	*	*
Ukjent	0,4%	*	0,3%	0,5%	*	*	0,1%	*	*	*