

Innhold i rapporten

Statistikken viser søknader om ordinære dagpenger og dagpenger under permittering etter start korona-krise uke 11, mandag 9. mars, fordelt på næring. Statistikken viser registrert næring i Aa-register for de personer som har hatt et arbeidsforhold i løpet av tre måneder før dagpengesøknad. Statistikken omfatter førstegangssøknad om dagpenger og søknad om gjenopptak.

Tall

Antall søknader om dagpenger = Antall mottatte søknader om ordinære dagpenger og dagpenger under permittering (både førstegangssøknad og gjenopptak).

Antall personer som har søkt dagpenger = Samme som antall søknader om dagpenger, men juster slik at en person telles kun en gang, hvis person har sendt flere søknader i perioden

- Antall jobber(arbeidsforhold) = Antall jobber (arbeidsforhold) registrert i Aa-register og over 1 times arbeid per uke (planlagt eller gjennomført). For personer som har arbeidsforhold i ulike virksomheter telles en jobb for hver virksomhet, for personer med flere arbeidsforhold i samme virksomhet telles kun ett arbeidsforhold. Definisjon er lagt nære SSB definisjon av tabell 11652, men det er ikke benyttet inntektsdata for definisjon av arbeidsforhold.

Andel av jobber(arbeidsforhold) = Antall arbeidsforhold for personer som har søkt dagpenger dividert med antall jobber (arbeidsforhold) i alt

- Antall virksomheter: Ett foretak består av en eller flere virksomheter. F.eks foretaket "Den norske hotellkjeden AS" med 10 virksomheter, en for hvert hotell i ulike kommuner. For å kunne fordele på fylker brukes i denne statistikken antall virksomheter. Da det finnes flere virksomheter enn foretak i Norge, så vil tall for antall ansatte per virksomhet være lavere enn antall ansatte per foretak. En virksomhet har en næring. Noen få virksomheter skifter næring og vil i denne statistikken være i to næringsgrupper.

Fordelingsvariabler

Fylke, kommune

Type dagpenger: Ordinære dagpenger, dagpenger under permittering.

Næring og næringsgruppe

Oppdatering og statistikkperiode

Månedlig

Spesialtegn

* = Tall under 4, ingen verdi eller tall kan ikke oppgis

Kilde

NAV (dokumentarkiv og Aa-register)

Endringer i rapporten

2021 sep: Korrigeret prikking av tabeller for fylke og kommune slik at kun tall under 4 prikket. Tidligere rapporter prikket feilaktig tall under 4 permitterte.

2020 des: Rettet arkfane "Næring. Kommune. Andel" til tall for "Andel arbeidsforhold med søknad om dagpenger" fra gal verdi "Andel arbeidsforhold med søknad om dagpenger under permittering" som har vært vist de siste månedene.

2020 aug: Endret til å vise alle næringer for 2-siffer-tabellene.

2020 aug: Tilpasset layout til normalt antall dagpengesøknader. Viser kun 25 største næringer for detaljert næringstabell. Endret fylkes- og kommunetabell til å vise samlet for søknad om ordinære og dagpenger under permittering. Flere tall i arkfane forklaring.

2020 mai: Rapport endret fra å bruke antall ansatte til antall jobber (arbeidsforhold) som telleenhet. Hensikt med endring: Dette gir bedre forholdstall for næring hvor mange personer har ekstrajobb som f.eks. serveringsvirksomhet. Endringen fører til stor endring i andel for næringene: Jordbruk, skogbruk, fiske, hotell- og servicevirksomhet og

Søknader om dagpenger. Næring. En måned

Om statistikken

private tjenester ellers. For øvrige næringer er endringene mindre. Tabeller etter gammel beregningsmetode kan utleveres på forespørsel de to neste uker.

25. mars: Rapport ny

Kontakt

Media: Presse@nav.no. Spørsmål om statistikken: nav.statistikk@nav.no eller steinar.folkvord@nav.no

Sperrefrist til publisert på nav.no

Rapport oppdatert: 02.09.2024



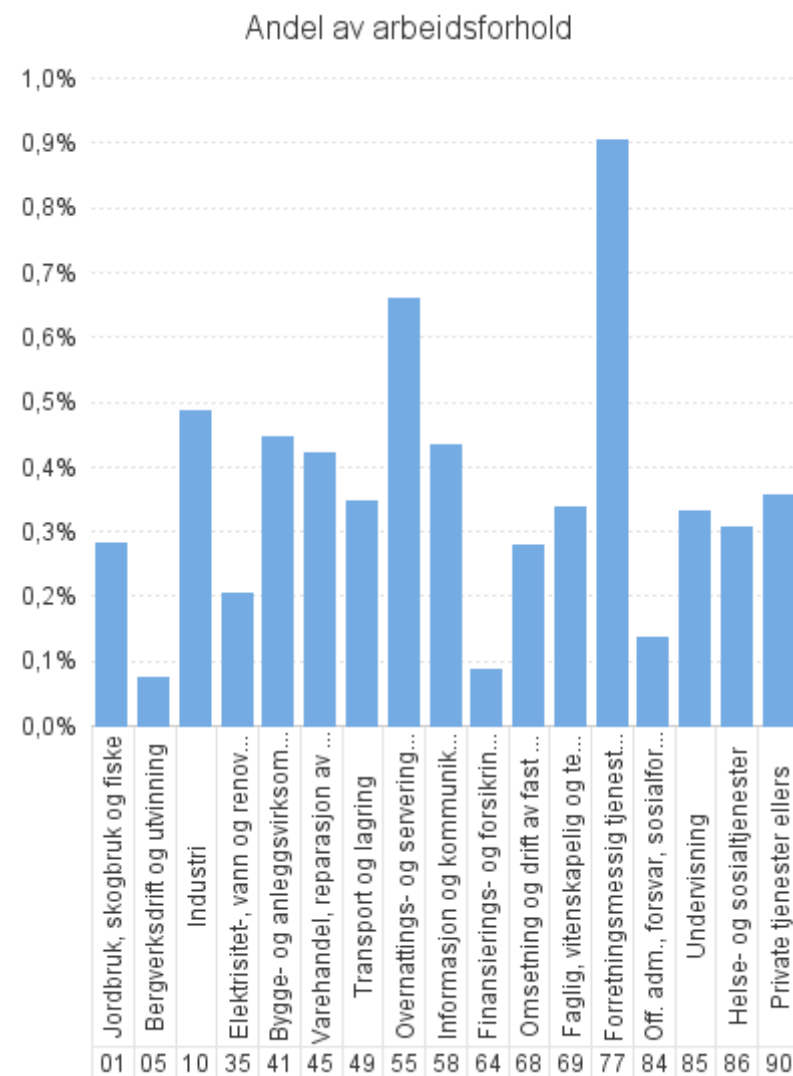
Søknader om dagpenger. Næring. En måned

August 2024 fra 01.08 til 31.08

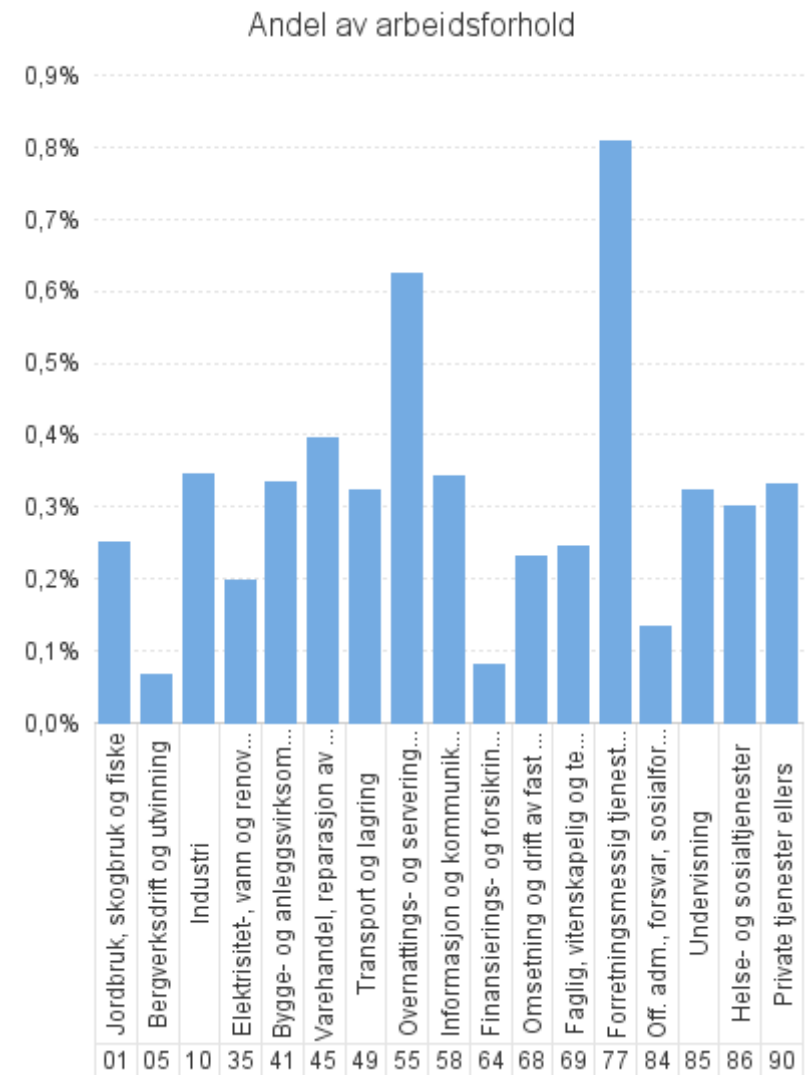
Rapport oppdatert: 02.09.2024

	I alt	Søknad om ordinære dagpenger	Søknad om dagpenger ved permittering
Antall søknader om dagpenger kalendermåned august	13 142	11 779	1 363
Antall personer som har søkt om dagpenger	12 890	11 590	1 315
- herav antall personer i Aa-register	8 877	7 827	1 064
- herav antall personer ikke i Aa-register	4 013	3 763	251
Antall arbeidsforhold (jobber). Disse tallene er fordelt på næring.	10 918	9 712	1 224
Antall jobber (arbeidsforhold) i alt	2 751 617		
Gjennomsnitt antall arbeidsforhold per person	1,2		

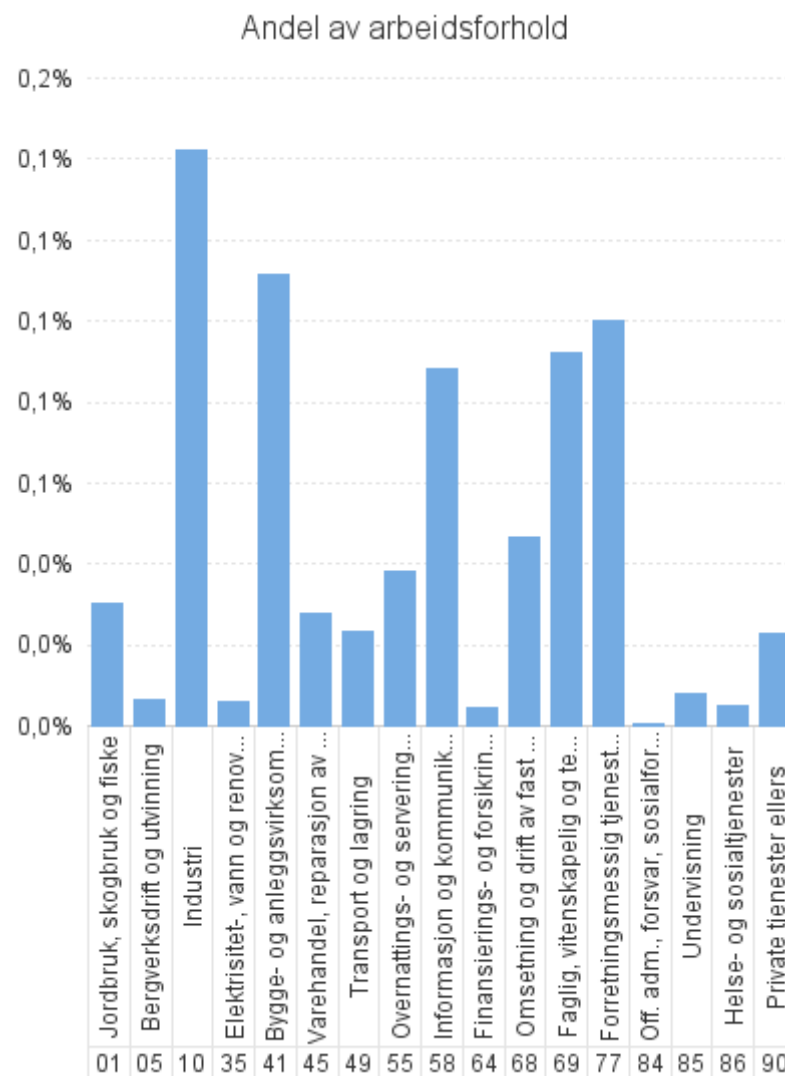
	Dagpenger - antall arbeidsforhold	Dagpenger - andel av arbeidsforhold	Dagpenger - antall virksomheter
Antall som har søkt om dagpenger	12 890		
- herav i Aa-register	8 877		
Antall arbeidsforhold i Aa-register	10 918	0,4%	7 924
Jordbruk, skogbruk og fiske	129	0,3%	114
Bergverksdrift og utvinning	45	0,1%	34
Industri	923	0,5%	486
Elektrisitet-, vann og renovasjon	68	0,2%	57
Bygge- og anleggsvirksomhet	1 011	0,4%	760
Varehandel, reparasjon av motorvogner	1 453	0,4%	1 264
Transport og lagring	445	0,3%	349
Overnattings- og serveringsvirksomhet	1 069	0,7%	883
Informasjon og kommunikasjon	432	0,4%	293
Finansierings- og forsikringsvirksomhet	40	0,1%	34
Omsetning og drift av fast eiendom	84	0,3%	73
Faglig, vitenskapelig og teknisk tjenesteyting	469	0,3%	368
Forretningsmessig tjenesteyting	1 624	0,9%	701
Off. adm., forsvar, sosialforsikring	204	0,1%	152
Undervisning	731	0,3%	579
Helse- og sosialtjenester	1 733	0,3%	1 387
Private tjenester ellers	433	0,4%	376
Ukjent	12	*	4
	13	*	11



	Ordinære - antall arbeidsforhold	Ordinære - andel av arbeidsforhold	Ordinære - antall virksomheter
Antall som har søkt om dagpenger	11 590		
- herav i Aa-register	7 827		
Antall arbeidsforhold i Aa-register	9 712	0,4%	7 336
Jordbruk, skogbruk og fiske	115	0,2%	103
Bergverksdrift og utvinning	41	0,1%	33
Industri	657	0,3%	433
Elektrisitet-, vann og renovasjon	66	0,2%	56
Bygge- og anleggsvirksomhet	759	0,3%	635
Varehandel, reparasjon av motorvogner	1 357	0,4%	1 192
Transport og lagring	417	0,3%	327
Overnattings- og serveringsvirksomhet	1 008	0,6%	842
Informasjon og kommunikasjon	344	0,3%	238
Finansierings- og forsikringsvirksomhet	38	0,1%	32
Omsetning og drift av fast eiendom	70	0,2%	61
Faglig, vitenskapelig og teknisk tjenesteyting	342	0,2%	287
Forretningsmessig tjenesteyting	1 453	0,8%	653
Off. adm., forsvar, sosialforsikring	203	0,1%	151
Undervisning	713	0,3%	567
Helse- og sosialtjenester	1 705	0,3%	1 366
Private tjenester ellers	405	0,3%	350
Ukjent	11	*	*
	8	*	8



	Permitterte - antall arbeidsforhold	Permitterte - andel av arbeidsforhold	Permitterte - antall virksomheter
Antall som har søkt om dagpenger	1 315		
- herav i Aa-register	1 064		
Antall arbeidsforhold i Aa-register	1 224	0,0%	744
Jordbruk, skogbruk og fiske	14	0,0%	11
Bergverksdrift og utvinning	4	0,0%	*
Industri	270	0,1%	92
Elektrisitet-, vann og renovasjon	*	*	*
Bygge- og anleggsvirksomhet	252	0,1%	153
Varehandel, reparasjon av motorvogner	96	0,0%	76
Transport og lagring	30	0,0%	28
Overnattings- og serveringsvirksomhet	62	0,0%	53
Informasjon og kommunikasjon	88	0,1%	61
Finansierings- og forsikringsvirksomhet	*	*	*
Omsetning og drift av fast eiendom	14	0,0%	12
Faglig, vitenskapelig og teknisk tjenesteyting	128	0,1%	92
Forretningsmessig tjenesteyting	180	0,1%	84
Off. adm., forsvar, sosialforsikring	*	*	*
Undervisning	18	0,0%	17
Helse- og sosialtjenester	29	0,0%	27
Private tjenester ellers	28	0,0%	28
Ukjent	*	*	*
	5	*	*





Søknader om dagpenger. Næring. En måned

Søknader om dagpenger. Kalendermåned august

Rapport oppdatert: 02.09.2024

	Dagpenger - antall arbeidsforhold	Dagpenger - andel av arbeidsforhold	Dagpenger - antall virksomheter	
Antall som har søkt om dagpenger	12 890			
- herav i Aa-register	8 877			
Antall arbeidsforhold i Aa-register - 25 største næringer på 2-siffer nivå				
78	Arbeidskrafttjenester	1 076	1,4%	315
47	Detaljhandel, unntatt med motorvogner	950	0,4%	859
88	Sosiale omsorgstjenester uten botilbud	894	0,5%	725
56	Serveringsvirksomhet	814	0,7%	682
85	Undervisning	731	0,3%	579
43	Spesialisert bygge- og anleggsvirksomhet	580	0,4%	437
87	Pleie- og omsorgstjenester i institusjon	434	0,3%	353
10	Produksjon av nærings- og nytelsesmidler	419	0,9%	165
86	Helsetjenester	405	0,2%	309
41	Oppføring av bygninger	376	0,6%	281
46	Agentur- og engroshandel, unntatt med motorvogner	310	0,4%	244
81	Tjenester tilknyttet eiendomsdrift	266	0,4%	201
55	Overnattingsvirksomhet	255	0,6%	201
49	Landtransport og rørtransport	225	0,4%	195
84	Offentlig administrasjon og forsvar, og trykdeordninger underlagt offentlig forvaltning	204	0,1%	152
62	Tjenester tilknyttet informasjonsteknologi	202	0,4%	154
45	Handel med og reparasjon av motorvogner	193	0,4%	161
71	Arkitektvirksomhet og teknisk konsulentvirksomhet, og teknisk prøving og analyse	174	0,3%	130
93	Sports- og fritidsaktiviteter og drift av fornøyelsesetablissemeter	163	0,3%	143
59	Film-, video- og fjernsynsprogramproduksjon, utgivelse av musikk- og lydopptak	128	1,4%	60
52	Lagring og andre tjenester tilknyttet transport	108	0,4%	77
80	Vaktjeneste og etterforskning	106	0,9%	52
82	Annen forretningsmessig tjenesteyting	103	0,8%	65
96	Annen personlig tjenesteyting	102	0,5%	91
23	Produksjon av andre ikke-metallholdige mineralprodukter	92	1,2%	31



Søknader om dagpenger. Næring. En måned

Søknader om dagpenger. Kalendermåned august

Rapport oppdatert: 02.09.2024

		Dagpenger - antall arbeidsforhold	Dagpenger - andel av arbeidsforhold	Dagpenger - antall virksomheter
Antall som har søkt om dagpenger		12 890		
- herav i Aa-register		8 877		
Antall arbeidsforhold i Aa-register				
00	Uoppgitt	13	*	11
01	Jordbruk og tjenester tilknyttet jordbruk, jakt og viltstell	82	0,3%	72
02	Skogbruk og tjenester tilknyttet skogbruk	5	0,1%	5
03	Fiske, fangst og akvakultur	42	0,3%	37
05	Bryting av steinkull og brunkull	*	*	*
06	Utvinning av råolje og naturgass	5	0,0%	*
07	Bryting av metallholdig malm	*	*	*
08	Bryting og bergverksdrift ellers	9	0,3%	9
09	Tjenester tilknyttet bergverksdrift og utvinning	30	0,1%	21
10	Produksjon av nærings- og nytelsesmidler	419	0,9%	165
11	Produksjon av drikkevarer	13	0,4%	7
12	Produksjon av tobakksvarer	*	*	*
13	Produksjon av tekstiler	15	0,8%	8
14	Produksjon av klær	10	0,8%	7
15	Produksjon av lær og lærvarer	*	*	*
16	Produksjon av trelast og varer av tre, kork, strå og flettematerialer, unntatt møbler	50	0,6%	35
17	Produksjon av papir og papirvarer	14	0,6%	6
18	Trykking og reproduksjon av innspilte opptak	10	0,4%	8
19	Produksjon av kull- og raffinerte petroleumsprodukter	*	*	*
20	Produksjon av kjemikalier og kjemiske produkter	28	0,3%	19
21	Produksjon av farmasøytiske råvarer og preparater	4	0,2%	4
22	Produksjon av gummi- og plastprodukter	11	0,3%	10
23	Produksjon av andre ikke-metallholdige mineralprodukter	92	1,2%	31
24	Produksjon av metaller	34	0,3%	16
25	Produksjon av metallvarer, unntatt maskiner og utstyr	57	0,3%	40
26	Produksjon av datamaskiner og elektroniske og optiske produkter	8	0,1%	7
27	Produksjon av elektrisk utstyr	24	0,3%	16
28	Produksjon av maskiner og utstyr til generell bruk, ikke nevnt annet sted	27	0,2%	20
29	Produksjon av motorvogner og tilhengere	13	0,5%	9

Søknader om dagpenger. Næring. En måned

Søknader om dagpenger. Kalendermåned august

Rapport oppdatert: 02.09.2024

30	Produksjon av andre transportmidler	31	0,2%	22
31	Produksjon av møbler	10	0,4%	6
32	Annen industriproduksjon	11	0,4%	10
33	Reparasjon og installasjon av maskiner og utstyr	40	0,2%	38
35	Elektrisitets-, gass-, damp- og varmtvannsforsyning	30	0,2%	22
36	Uttak fra kilde, rensing og distribusjon av vann	*	*	*
37	Oppsamling og behandling av avløpsvann	7	0,2%	7
38	Innsamling, behandling, disponering og gjenvinning av avfall	30	0,3%	27
39	Miljørydding, miljørensing og lignende virksomhet	*	*	*
41	Oppføring av bygninger	376	0,6%	281
42	Anleggsvirksomhet	55	0,2%	42
43	Spesialisert bygge- og anleggsvirksomhet	580	0,4%	437
45	Handel med og reparasjon av motorvogner	193	0,4%	161
46	Agentur- og engroshandel, unntatt med motorvogner	310	0,4%	244
47	Detaljhandel, unntatt med motorvogner	950	0,4%	859
49	Landtransport og rørtransport	225	0,4%	195
50	Sjøfart	61	0,3%	40
51	Lufttransport	7	0,1%	*
52	Lagring og andre tjenester tilknyttet transport	108	0,4%	77
53	Post og distribusjonsvirksomhet	44	0,4%	34
55	Overnattingsvirksomhet	255	0,6%	201
56	Serveringsvirksomhet	814	0,7%	682
58	Forlagsvirksomhet	35	0,2%	32
59	Film-, video- og fjernsynsprogramproduksjon, utgivelse av musikk- og lydopptak	128	1,4%	60
60	Radio- og fjernsynskringkasting	28	0,6%	13
61	Telekommunikasjon	16	0,2%	13
62	Tjenester tilknyttet informasjonsteknologi	202	0,4%	154
63	Informasjonstjenester	23	0,4%	21
64	Finansieringsvirksomhet	12	0,0%	11
65	Forsikringsvirksomhet og pensjonskasser, unntatt trygdeordninger underlagt offentlig forvaltning	8	0,1%	6
66	Tjenester tilknyttet finansierings- og forsikringsvirksomhet	20	0,2%	17
68	Omsetning og drift av fast eiendom	84	0,3%	73
69	Juridisk og regnskapsmessig tjenesteyting	30	0,1%	29
70	Hovedkontortjenester, administrativ rådgivning	82	0,5%	71
71	Arkitektvirksomhet og teknisk konsulentvirksomhet, og teknisk prøving og analyse	174	0,3%	130
72	Forskning og utviklingsarbeid	35	0,2%	26
73	Annonse- og reklamevirksomhet og markedsundersøkelser	67	0,7%	43

Søknader om dagpenger. Næring. En måned

Søknader om dagpenger. Kalendermåned august

Rapport oppdatert: 02.09.2024

74	Annen faglig, vitenskapelig og teknisk virksomhet	71	0,7%	61
75	Veterinærtjenester	10	0,3%	8
77	Utleie- og leasingvirksomhet	37	0,4%	34
78	Arbeidskrafttjenester	1 076	1,4%	315
79	Reisebyrå- og reisearrangørvirksomhet og tilknyttede tjenester	36	0,5%	34
80	Vakttjeneste og etterforskning	106	0,9%	52
81	Tjenester tilknyttet eiendomsdrift	266	0,4%	201
82	Annen forretningsmessig tjenesteyting	103	0,8%	65
84	Offentlig administrasjon og forsvar, og trygdeordninger underlagt offentlig forvaltning	204	0,1%	152
85	Undervisning	731	0,3%	579
86	Helsetjenester	405	0,2%	309
87	Pleie- og omsorgstjenester i institusjon	434	0,3%	353
88	Sosiale omsorgstjenester uten botilbud	894	0,5%	725
90	Kunstnerisk virksomhet og underholdningsvirksomhet	59	0,5%	45
91	Drift av biblioteker, arkiver, museer og annen kulturvirksomhet	34	0,3%	24
92	Lotteri og totalisatorspill	7	0,5%	7
93	Sports- og fritidsaktiviteter og drift av fornøyelsestabilissemnter	163	0,3%	143
94	Aktiviteter i medlemsorganisasjoner	59	0,2%	57
95	Reparasjon av datamaskiner, husholdningsvarer og varer til personlig bruk	8	0,5%	8
96	Annen personlig tjenesteyting	102	0,5%	91
97	Lønnet arbeid i private husholdninger	*	*	*
99	Internasjonale organisasjoner og organer	*	*	*
Ukjent	Ukjent	12	*	4

	Ordinære - antall arbeidsforhold	Ordinære - andel av arbeidsforhold	Ordinære - antall virksomheter
Antall som har søkt om dagpenger	11 590		
- herav i Aa-register	7 827		
Antall arbeidsforhold i Aa-register			
00	Uoppgitt	8	*
01	Jordbruk og tjenester tilknyttet jordbruk, jakt og viltstell	77	0,3%
02	Skogbruk og tjenester tilknyttet skogbruk	5	0,1%
03	Fiske, fangst og akvakultur	33	0,2%
05	Bryting av steinkull og brunkull	*	*
06	Utvinning av råolje og naturgass	5	0,0%
07	Bryting av metallholdig malm	*	*
08	Bryting og bergverksdrift ellers	8	0,3%
09	Tjenester tilknyttet bergverksdrift og utvinning	27	0,1%
10	Produksjon av nærings- og nytelsesmidler	272	0,6%
11	Produksjon av drikkevarer	12	0,4%
12	Produksjon av tobakksvarer	*	*
13	Produksjon av tekstiler	13	0,7%
14	Produksjon av klær	9	0,7%
15	Produksjon av lær og lærvarer	*	*
16	Produksjon av trelast og varer av tre, kork, strå og flettematerialer, unntatt møbler	47	0,6%
17	Produksjon av papir og papirvarer	14	0,6%
18	Trykking og reproduksjon av innspilte opptak	9	0,3%
19	Produksjon av kull- og raffinerte petroleumsprodukter	*	*
20	Produksjon av kjemikalier og kjemiske produkter	21	0,2%
21	Produksjon av farmasøytiske råvarer og preparater	4	0,2%
22	Produksjon av gummi- og plastprodukter	10	0,3%
23	Produksjon av andre ikke-metallholdige mineralprodukter	37	0,5%
24	Produksjon av metaller	34	0,3%
25	Produksjon av metallvarer, unntatt maskiner og utstyr	36	0,2%
26	Produksjon av datamaskiner og elektroniske og optiske produkter	8	0,1%
27	Produksjon av elektrisk utstyr	18	0,2%
28	Produksjon av maskiner og utstyr til generell bruk, ikke nevnt annet sted	20	0,2%
29	Produksjon av motorvogner og tilhengere	11	0,5%

Søknader om dagpenger. Næring. En måned

Søknader om ordinære dagpenger. Kalendermåned august

Rapport oppdatert: 02.09.2024

30	Produksjon av andre transportmidler	26	0,2%	18
31	Produksjon av møbler	10	0,4%	6
32	Annen industriproduksjon	9	0,3%	8
33	Reparasjon og installasjon av maskiner og utstyr	35	0,2%	34
35	Elektrisitets-, gass-, damp- og varmtvannsforsyning	28	0,2%	21
36	Uttak fra kilde, rensing og distribusjon av vann	*	*	*
37	Oppsamling og behandling av avløpsvann	7	0,2%	7
38	Innsamling, behandling, disponering og gjenvinning av avfall	30	0,3%	27
39	Miljørydding, miljørensing og lignende virksomhet	*	*	*
41	Oppføring av bygninger	277	0,4%	232
42	Anleggsvirksomhet	50	0,2%	39
43	Spesialisert bygge- og anleggsvirksomhet	432	0,3%	364
45	Handel med og reparasjon av motorvogner	180	0,4%	149
46	Agentur- og engroshandel, unntatt med motorvogner	266	0,3%	217
47	Detaljhandel, unntatt med motorvogner	911	0,4%	826
49	Landtransport og rørtransport	208	0,4%	180
50	Sjøfart	60	0,3%	39
51	Lufttransport	7	0,1%	*
52	Lagring og andre tjenester tilknyttet transport	101	0,3%	74
53	Post og distribusjonsvirksomhet	41	0,3%	31
55	Overnattingsvirksomhet	244	0,6%	194
56	Serveringsvirksomhet	764	0,6%	648
58	Forlagsvirksomhet	32	0,2%	29
59	Film-, video- og fjernsynsprogramproduksjon, utgivelse av musikk- og lydopptak	112	1,2%	51
60	Radio- og fjernsynskringkasting	28	0,6%	13
61	Telekommunikasjon	16	0,2%	13
62	Tjenester tilknyttet informasjonsteknologi	136	0,2%	114
63	Informasjonstjenester	20	0,4%	18
64	Finansieringsvirksomhet	11	0,0%	10
65	Forsikringsvirksomhet og pensjonskasser, unntatt trygdeordninger underlagt offentlig forvaltning	8	0,1%	6
66	Tjenester tilknyttet finansierings- og forsikringsvirksomhet	19	0,2%	16
68	Omsetning og drift av fast eiendom	70	0,2%	61
69	Juridisk og regnskapsmessig tjenesteyting	27	0,1%	27
70	Hovedkontortjenester, administrativ rådgivning	57	0,4%	50
71	Arkitektvirksomhet og teknisk konsulentvirksomhet, og teknisk prøving og analyse	120	0,2%	102
72	Forskning og utviklingsarbeid	27	0,2%	21
73	Annonse- og reklamevirksomhet og markedsundersøkelser	50	0,5%	33

Søknader om dagpenger. Næring. En måned

Søknader om ordinære dagpenger. Kalendermåned august

Rapport oppdatert: 02.09.2024

74	Annen faglig, vitenskapelig og teknisk virksomhet	51	0,5%	46
75	Veterinærtjenester	10	0,3%	8
77	Utleie- og leasingvirksomhet	33	0,3%	30
78	Arbeidskrafttjenester	942	1,2%	292
79	Reisebyrå- og reisearrangørvirksomhet og tilknyttede tjenester	34	0,5%	32
80	Vakttjeneste og etterforskning	98	0,8%	49
81	Tjenester tilknyttet eiendomsdrift	250	0,4%	188
82	Annen forretningsmessig tjenesteyting	96	0,7%	62
84	Offentlig administrasjon og forsvar, og trykdeordninger underlagt offentlig forvaltning	203	0,1%	151
85	Undervisning	713	0,3%	567
86	Helsetjenester	398	0,2%	302
87	Pleie- og omsorgstjenester i institusjon	424	0,3%	346
88	Sosiale omsorgstjenester uten botilbud	883	0,5%	718
90	Kunstnerisk virksomhet og underholdningsvirksomhet	55	0,5%	41
91	Drift av biblioteker, arkiver, museer og annen kulturvirksomhet	34	0,3%	24
92	Lotteri og totalisatorspill	7	0,5%	7
93	Sports- og fritidsaktiviteter og drift av fornøyelsestabilissemeter	155	0,3%	136
94	Aktiviteter i medlemsorganisasjoner	57	0,2%	55
95	Reparasjon av datamaskiner, husholdningsvarer og varer til personlig bruk	5	0,3%	5
96	Annen personlig tjenesteyting	91	0,5%	81
97	Lønnet arbeid i private husholdninger	*	*	*
99	Internasjonale organisasjoner og organer	*	*	*
Ukjent	Ukjent	11	*	*



Søknader om dagpenger. Næring. En måned

Søknader om dagpenger under permittering. Kalendermåned august

Rapport oppdatert: 02.09.2024

		Permitterte - antall arbeidsforhold	Permitterte - andel av arbeidsforhold	Permitterte - antall virksomheter
Antall som har søkt om dagpenger		1 315		
- herav i Aa-register		1 064		
Antall arbeidsforhold i Aa-register				
00	Uoppgitt	5	*	*
01	Jordbruk og tjenester tilknyttet jordbruk, jakt og viltstell	5	0,0%	4
02	Skogbruk og tjenester tilknyttet skogbruk	*	*	*
03	Fiske, fangst og akvakultur	9	0,1%	7
05	Bryting av steinkull og brunkull	*	*	*
06	Utvinning av råolje og naturgass	*	*	*
07	Bryting av metallholdig malm	*	*	*
08	Bryting og bergverksdrift ellers	*	*	*
09	Tjenester tilknyttet bergverksdrift og utvinning	*	*	*
10	Produksjon av nærings- og nytelsesmidler	150	0,3%	42
11	Produksjon av drikkevarer	*	*	*
12	Produksjon av tobakksvarer	*	*	*
13	Produksjon av tekstiler	*	*	*
14	Produksjon av klær	*	*	*
15	Produksjon av lær og lærvarer	*	*	*
16	Produksjon av trelast og varer av tre, kork, strå og flettematerialer, unntatt møbler	*	*	*
17	Produksjon av papir og papirvarer	*	*	*
18	Trykking og reproduksjon av innspilte opptak	*	*	*
19	Produksjon av kull- og raffinerte petroleumsprodukter	*	*	*
20	Produksjon av kjemikalier og kjemiske produkter	7	0,1%	*
21	Produksjon av farmasøytiske råvarer og preparater	*	*	*
22	Produksjon av gummi- og plastprodukter	*	*	*
23	Produksjon av andre ikke-metallholdige mineralprodukter	56	0,7%	7
24	Produksjon av metaller	*	*	*
25	Produksjon av metallvarer, unntatt maskiner og utstyr	21	0,1%	11
26	Produksjon av datamaskiner og elektroniske og optiske produkter	*	*	*
27	Produksjon av elektrisk utstyr	6	0,1%	*
28	Produksjon av maskiner og utstyr til generell bruk, ikke nevnt annet sted	7	0,1%	5
29	Produksjon av motorvogner og tilhengere	*	*	*

Søknader om dagpenger. Næring. En måned

Søknader om dagpenger under permittering. Kalendermåned august

Rapport oppdatert: 02.09.2024

30	Produksjon av andre transportmidler	5	0,0%	5
31	Produksjon av møbler	*	*	*
32	Annen industriproduksjon	*	*	*
33	Reparasjon og installasjon av maskiner og utstyr	5	0,0%	5
35	Elektrisitets-, gass-, damp- og varmtvannsforsyning	*	*	*
36	Uttak fra kilde, rensing og distribusjon av vann	*	*	*
37	Oppsamling og behandling av avløpsvann	*	*	*
38	Innsamling, behandling, disponering og gjenvinning av avfall	*	*	*
39	Miljørydding, miljørensing og lignende virksomhet	*	*	*
41	Oppføring av bygninger	99	0,1%	60
42	Anleggsvirksomhet	5	0,0%	4
43	Spesialisert bygge- og anleggsvirksomhet	148	0,1%	89
45	Handel med og reparasjon av motorvogner	13	0,0%	12
46	Agentur- og engroshandel, unntatt med motorvogner	44	0,1%	30
47	Detaljhandel, unntatt med motorvogner	39	0,0%	34
49	Landtransport og rørtransport	17	0,0%	16
50	Sjøfart	*	*	*
51	Lufttransport	*	*	*
52	Lagring og andre tjenester tilknyttet transport	9	0,0%	8
53	Post og distribusjonsvirksomhet	*	*	*
55	Overnattingsvirksomhet	11	0,0%	11
56	Serveringsvirksomhet	51	0,0%	42
58	Forlagsvirksomhet	*	*	*
59	Film-, video- og fjernsynsprogramproduksjon, utgivelse av musikk- og lydopptak	16	0,2%	11
60	Radio- og fjernsynskringkasting	*	*	*
61	Telekommunikasjon	*	*	*
62	Tjenester tilknyttet informasjonsteknologi	66	0,1%	44
63	Informasjonstjenester	*	*	*
64	Finansieringsvirksomhet	*	*	*
65	Forsikringsvirksomhet og pensjonskasser, unntatt trygdeordninger underlagt offentlig forvaltning	*	*	*
66	Tjenester tilknyttet finansierings- og forsikringsvirksomhet	*	*	*
68	Omsetning og drift av fast eiendom	14	0,0%	12
69	Juridisk og regnskapsmessig tjenesteyting	*	*	*
70	Hovedkontortjenester, administrativ rådgivning	25	0,2%	22
71	Arkitektvirksomhet og teknisk konsulentvirksomhet, og teknisk prøving og analyse	55	0,1%	34
72	Forskning og utviklingsarbeid	8	0,0%	5
73	Annonse- og reklamevirksomhet og markedsundersøkelser	17	0,2%	11

Søknader om dagpenger. Næring. En måned

Søknader om dagpenger under permittering. Kalendermåned august

Rapport oppdatert: 02.09.2024

74	Annen faglig, vitenskapelig og teknisk virksomhet	20	0,2%	17
75	Veterinærtjenester	*	*	*
77	Utleie- og leasingvirksomhet	4	0,0%	4
78	Arbeidskrafttjenester	142	0,2%	50
79	Reisebyrå- og reisearrangørvirksomhet og tilknyttede tjenester	*	*	*
80	Vakttjeneste og etterforskning	8	0,1%	7
81	Tjenester tilknyttet eiendomsdrift	17	0,0%	16
82	Annen forretningsmessig tjenesteyting	7	0,1%	5
84	Offentlig administrasjon og forsvar, og trykdeordninger underlagt offentlig forvaltning	*	*	*
85	Undervisning	18	0,0%	17
86	Helsetjenester	7	0,0%	7
87	Pleie- og omsorgstjenester i institusjon	11	0,0%	11
88	Sosiale omsorgstjenester uten botilbud	11	0,0%	9
90	Kunstnerisk virksomhet og underholdningsvirksomhet	4	0,0%	4
91	Drift av biblioteker, arkiver, museer og annen kulturvirksomhet	*	*	*
92	Lotteri og totalisatorspill	*	*	*
93	Sports- og fritidsaktiviteter og drift av fornøyelsestabilisementer	8	0,0%	8
94	Aktiviteter i medlemsorganisasjoner	*	*	*
95	Reparasjon av datamaskiner, husholdningsvarer og varer til personlig bruk	*	*	*
96	Annen personlig tjenesteyting	11	0,1%	11
97	Lønnet arbeid i private husholdninger	*	*	*
99	Internasjonale organisasjoner og organer	*	*	*
Ukjent	Ukjent	*	*	*



Søknader om dagpenger. Næring. En måned

Søknader om dagpenger. Antall arbeidsforhold. Kalendermåned august

Rapport oppdatert: 02.09.2024

	Jordbruk, skogbruk og fiske	Bergverk sdrift og utvinning	Industri	Elektrisitet-, vann og renovasjon	Bygge- og anleggsvirksomhet	Varehandel, reparasjon av motorvogner	Transport og lagring	Overnattings- og serveringsvirksomhet	Informasjon og kommunikasjon	Finansiell- og forsikringsvirksomhet	
I alt	10 918	129	45	923	68	1 011	1 453	445	1 069	432	40
03 Oslo	1 639	*	*	42	8	107	201	58	210	171	7
11 Rogaland	822	11	15	55	5	47	119	29	102	29	*
15 Møre og Romsdal	442	15	*	37	*	48	65	22	30	11	*
18 Nordland - Nordlånnda	420	7	*	71	9	37	41	31	50	5	*
31 Østfold	747	9	*	67	4	94	102	25	44	14	*
32 Akershus	1 293	4	*	32	*	144	186	84	99	75	9
33 Buskerud	537	5	*	28	*	67	84	14	52	16	*
34 Innlandet	676	6	*	90	5	45	109	20	61	11	*
39 Vestfold	570	*	*	26	*	64	84	24	70	19	*
40 Telemark	390	*	*	32	*	34	61	7	48	8	*
42 Agder	683	9	*	77	6	59	89	17	76	17	4
46 Vestland	1 023	23	7	102	10	81	136	47	82	24	5
50 Trøndelag - Tröndelage	932	20	*	123	4	60	104	25	91	23	*
55 Troms - Romsa - Tromssa	269	5	*	40	*	29	42	14	26	6	*
56 Finnmark - Finnmarku - Finmarkku	174	7	*	45	*	13	22	22	12	*	*
Ukjent	301	*	*	56	*	82	8	6	16	*	*

	I alt	Omsetning og drift av fast eiendom	Faglig, vitenskapelig og teknisk tjenesteyting	Forretningsmessig tjenesteyting	Off. adm., forsvar, sosialforsikring	Undervisning	Helse- og sosialtjenester	Private tjenester ellers	Ukjent	
I alt	10 918	84	469	1 624	204	731	1 733	433	12	13
03 Oslo	1 639	13	134	269	20	103	192	96	*	*
11 Rogaland	822	5	34	139	4	49	146	26	*	*
15 Møre og Romsdal	442	*	18	55	8	35	71	16	*	*
18 Nordland - Nordlândia	420	4	12	21	15	29	68	14	*	*
31 Østfold	747	4	22	120	9	58	148	23	*	*
32 Akershus	1 293	9	81	256	17	64	173	58	*	*
33 Buskerud	537	4	14	72	11	37	103	22	*	*
34 Innlandet	676	7	17	60	28	45	141	29	*	*
39 Vestfold	570	*	24	86	14	33	98	17	*	*
40 Telemark	390	6	9	51	10	21	83	13	*	*
42 Agder	683	*	15	79	18	65	120	25	4	*
46 Vestland	1 023	12	40	147	20	76	161	48	*	*
50 Trøndelag - Tröndelage	932	8	29	135	20	84	171	29	*	*
55 Troms - Romsa - Tromssa	269	*	8	20	4	23	36	9	*	*
56 Finnmark - Finnmárku - Finmarkku	174	*	*	6	6	8	18	4	*	*
Ukjent	301	*	10	108	*	*	4	4	*	*



Søknader om dagpenger. Næring. En måned

Søknader om dagpenger. Andel arbeidsforhold. Kalendermåned august

Rapport oppdatert: 02.09.2024

	Jordbruk, skogbruk og fiske	Bergverk sdrift og utvinning	Industri	Elektrisitet-, vann og renovasjon	Bygge- og anleggsvirksomhet	Varehandel, reparasjon av motorvogner	Transport og lagring	Overnattings- og serveringsvirksomhet	Informasjon og kommunikasjon	Finansiell- og forsikringsvirksomhet	
I alt	0,4%	0,3%	0,1%	0,5%	*	0,4%	0,4%	0,3%	0,7%	0,4%	*
03 Oslo	0,4%	*	*	0,5%	0,2%	0,7%	0,5%	0,4%	0,7%	0,5%	0,1%
11 Rogaland	0,3%	0,3%	0,1%	0,3%	0,2%	0,3%	0,4%	0,3%	0,7%	0,4%	*
15 Møre og Romsdal	0,4%	0,5%	*	0,2%	*	0,5%	0,4%	0,3%	0,5%	0,5%	*
18 Nordland - Nordlännda	0,3%	0,2%	*	0,8%	0,5%	0,4%	0,3%	0,4%	0,7%	0,3%	*
31 Østfold	0,5%	0,7%	*	0,6%	0,3%	0,8%	0,5%	0,5%	0,7%	0,4%	*
32 Akershus	0,4%	0,2%	*	0,3%	*	0,5%	0,3%	0,4%	0,6%	0,4%	0,1%
33 Buskerud	0,4%	0,4%	*	0,3%	*	0,6%	0,4%	0,3%	0,8%	0,5%	*
34 Innlandet	0,4%	0,1%	*	0,7%	0,2%	0,3%	0,5%	0,3%	0,7%	0,3%	*
39 Vestfold	0,5%	*	*	0,3%	*	0,7%	0,5%	0,5%	1,3%	0,5%	*
40 Telemark	0,5%	*	*	0,4%	*	0,5%	0,6%	0,3%	1,2%	0,5%	*
42 Agder	0,5%	0,6%	*	0,7%	0,4%	0,4%	0,5%	0,3%	0,9%	0,6%	0,2%
46 Vestland	0,3%	0,4%	0,1%	0,4%	0,2%	0,3%	0,4%	0,3%	0,5%	0,3%	0,1%
50 Trøndelag - Tröndelage	0,4%	0,3%	*	0,7%	0,1%	0,3%	0,4%	0,3%	0,7%	0,3%	*
55 Troms - Romsa - Tromssa	0,3%	0,2%	*	0,9%	*	0,4%	0,4%	0,3%	0,5%	0,4%	*
56 Finnmark - Finnmärku - Finmarkku	0,5%	0,5%	*	2,6%	*	0,4%	0,5%	0,9%	0,6%	*	*
Ukjent	0,3%	*	*	0,5%	*	0,3%	0,2%	0,1%	0,2%	*	*

	I alt	Omsetning og drift av fast eiendom	Faglig, vitenskapelig og teknisk tjenesteyting	Forretningsmessig tjenesteyting	Off. adm., forsvar, sosialforsikring	Undervisning	Helse- og sosialtjenester	Private tjenester ellers	Ukjent	
I alt	0,4%	0,3%	0,3%	0,9%	*	0,3%	0,3%	0,4%	*	*
03 Oslo	0,4%	0,3%	0,4%	1,0%	0,1%	0,4%	0,3%	0,4%	*	*
11 Rogaland	0,3%	0,2%	0,3%	1,0%	0,0%	0,3%	0,3%	0,3%	*	*
15 Møre og Romsdal	0,4%	*	0,4%	0,9%	0,1%	0,3%	0,3%	0,3%	*	*
18 Nordland - Nordlândia	0,3%	0,3%	0,3%	0,4%	0,2%	0,3%	0,2%	0,3%	*	*
31 Østfold	0,5%	0,3%	0,4%	1,5%	0,1%	0,5%	0,4%	0,4%	*	*
32 Akershus	0,4%	0,2%	0,4%	1,1%	0,1%	0,3%	0,3%	0,4%	*	*
33 Buskerud	0,4%	0,3%	0,3%	1,0%	0,2%	0,4%	0,4%	0,4%	*	*
34 Innlandet	0,4%	0,4%	0,3%	0,9%	0,3%	0,3%	0,3%	0,4%	*	*
39 Vestfold	0,5%	*	0,5%	1,3%	0,2%	0,4%	0,3%	0,4%	*	*
40 Telemark	0,5%	0,8%	0,3%	1,3%	0,3%	0,3%	0,4%	0,4%	*	*
42 Agder	0,5%	*	0,3%	1,1%	0,2%	0,5%	0,3%	0,3%	*	*
46 Vestland	0,3%	0,3%	0,3%	0,9%	0,1%	0,3%	0,2%	0,4%	*	*
50 Trøndelag - Tröndelage	0,4%	0,3%	0,2%	1,1%	0,2%	0,3%	0,3%	0,3%	*	*
55 Troms - Romsa - Tromssa	0,3%	*	0,3%	0,5%	0,1%	0,2%	0,2%	0,3%	*	*
56 Finnmark - Finnmárku - Finmarkku	0,5%	*	*	0,4%	0,2%	0,3%	0,2%	0,2%	*	*
Ukjent	0,3%	*	0,3%	0,4%	*	*	0,1%	0,2%	*	*



Søknader om dagpenger. Næring. En måned

Søknader om dagpenger. Antall arbeidsforhold. Kalendermåned august

Rapport oppdatert: 02.09.2024

	I alt	Jordbruk, skogbruk og fiske	Bergverk sdrift og utvinning	Industri	Elektrisite t-, vann og renovasjo n	Bygge- og anleggsvi rksomhet	Varehand el, reparasjo n av motorvog	Transport og lagring	Overnatti ngs- og servering svirksom het	Informasj on og kommuni kasjon	Finansieri ngs- og forsikring svirksom het
Intil 25 kommuner med flest søknader											
0301 Oslo	1 639	*	*	42	8	107	201	58	210	171	7
1103 Stavanger	284	*	4	13	*	6	50	*	50	14	*
1108 Sandnes	113	*	*	5	*	6	18	7	16	7	*
1508 Ålesund	110	*	*	6	*	20	12	6	7	*	*
3103 Moss	110	*	*	18	*	13	18	*	8	4	*
3105 Sarpsborg	173	*	*	12	*	21	23	5	8	*	*
3107 Fredrikstad	219	*	*	12	*	23	36	10	18	*	*
3118 Indre Østfold	117	4	*	6	*	23	11	*	5	4	*
3201 Bærum	176	*	*	*	*	19	27	5	10	24	*
3203 Asker	146	*	*	5	*	16	23	8	7	11	*
3205 Lillestrøm	200	*	*	6	*	23	35	19	11	7	*
3207 Nordre Follo	108	*	*	*	*	17	21	*	9	10	*
3209 Ullensaker	115	*	*	*	*	12	8	19	13	*	*
3222 Lørenskog	105	*	*	5	*	10	13	8	5	*	*
3301 Drammen	232	*	*	7	*	31	44	8	22	10	*
3905 Tønsberg	130	*	*	4	*	18	21	7	12	*	*
3907 Sandefjord	143	*	*	8	*	14	18	6	23	5	*
3909 Larvik	130	*	*	6	*	11	24	7	16	7	*
4003 Skien	141	*	*	13	*	14	18	*	11	*	*
4203 Arendal	96	*	*	*	*	6	13	*	11	*	*
4204 Kristiansand	260	*	*	21	*	22	29	5	34	7	*
4601 Bergen	484	*	*	34	4	43	66	15	36	13	4
5001 Trondheim - Tråante	417	*	*	32	*	26	43	10	47	11	*
5501 Tromsø	107	*	*	5	*	19	13	7	14	*	*
Ukjent	301	*	*	56	*	82	8	6	16	*	*

	I alt	Omsetning og drift av fast eiendom	Faglig, vitenskapelig og teknisk tjenesteyt	Forretningsmessig tjenesteyting	Off. adm., forsvar, sosialforsikring	Undervisning	Helse- og sosialtjenester	Private tjenester ellers	Ukjent	
Inntil 25 kommuner med flest søknader										
0301 Oslo	1 639	13	134	269	20	103	192	96	*	*
1103 Stavanger	284	*	12	56	*	19	34	15	*	*
1108 Sandnes	113	*	4	18	*	4	23	*	*	*
1508 Ålesund	110	*	5	13	4	11	19	*	*	*
3103 Moss	110	*	*	11	*	12	19	*	*	*
3105 Sarpsborg	173	*	4	27	*	11	46	7	*	*
3107 Fredrikstad	219	*	7	43	*	15	37	10	*	*
3118 Indre Østfold	117	*	5	22	*	9	22	*	*	*
3201 Bærum	176	*	20	24	*	6	21	12	*	*
3203 Asker	146	*	10	24	*	5	20	7	*	*
3205 Lillestrøm	200	*	8	35	*	9	31	11	*	*
3207 Nordre Follo	108	*	*	17	*	8	13	5	*	*
3209 Ullensaker	115	*	7	34	*	*	11	5	*	*
3222 Lørenskog	105	*	6	24	*	5	15	7	*	*
3301 Drammen	232	*	8	32	6	10	40	8	*	*
3905 Tønsberg	130	*	8	23	*	4	24	*	*	*
3907 Sandefjord	143	*	7	18	*	8	26	6	*	*
3909 Larvik	130	*	4	22	*	4	17	4	*	*
4003 Skien	141	*	4	23	4	8	32	7	*	*
4203 Arendal	96	*	5	13	*	10	23	4	*	*
4204 Kristiansand	260	*	6	34	11	31	38	12	*	*
4601 Bergen	484	6	28	80	12	43	68	27	*	*
5001 Trondheim - Tråante	417	6	21	79	12	43	63	18	*	*
5501 Tromsø	107	*	4	8	*	13	12	*	*	*
Ukjent	301	*	10	108	*	*	4	4	*	*



Søknader om dagpenger. Næring. En måned

Søknader om dagpenger. Andel arbeidsforhold. Kalendermåned august

Rapport oppdatert: 02.09.2024

	I alt	Jordbruk, skogbruk og fiske	Bergverksdrift og utvinning	Industri	Elektrisitet-, vann og renovasjon	Bygge- og anleggsvirksomhet	Varehandel, reparasjon av motorvogner	Transport og lagring	Overnattings- og serveringsvirksomhet	Informasjon og kommunikasjon	Finansiell- og forsikringsvirksomhet
Intil 25 kommuner med flest søknader											
0301 Oslo	0,4%	*	*	0,5%	0,2%	0,7%	0,5%	0,4%	0,7%	0,5%	0,1%
1103 Stavanger	0,4%	*	0,0%	0,4%	*	0,2%	0,7%	*	0,9%	0,5%	*
1108 Sandnes	0,3%	*	*	0,2%	*	0,2%	0,3%	0,5%	0,7%	0,5%	*
1508 Ålesund	0,4%	*	*	0,2%	*	1,0%	0,3%	0,4%	0,4%	*	*
3103 Moss	0,5%	*	*	1,6%	*	0,8%	0,5%	*	0,6%	0,5%	*
3105 Sarpsborg	0,7%	*	*	0,5%	*	0,8%	0,6%	0,5%	0,7%	*	*
3107 Fredrikstad	0,6%	*	*	0,4%	*	0,7%	0,7%	0,8%	0,9%	*	*
3118 Indre Østfold	0,6%	1,2%	*	0,4%	*	1,0%	0,3%	*	0,7%	0,8%	*
3201 Bærum	0,3%	*	*	*	*	0,6%	0,3%	0,3%	0,4%	0,5%	*
3203 Asker	0,3%	*	*	0,3%	*	0,5%	0,3%	0,5%	0,4%	0,4%	*
3205 Lillestrøm	0,4%	*	*	0,3%	*	0,6%	0,5%	0,6%	0,4%	0,3%	*
3207 Nordre Follo	0,4%	*	*	*	*	0,8%	0,4%	*	0,7%	0,5%	*
3209 Ullensaker	0,5%	*	*	*	*	0,7%	0,2%	0,7%	0,7%	*	*
3222 Lørenskog	0,4%	*	*	0,6%	*	0,6%	0,3%	0,5%	0,4%	*	*
3301 Drammen	0,5%	*	*	0,3%	*	0,8%	0,5%	0,4%	0,9%	0,6%	*
3905 Tønsberg	0,5%	*	*	0,2%	*	0,8%	0,5%	0,7%	1,0%	*	*
3907 Sandefjord	0,5%	*	*	0,3%	*	0,6%	0,4%	0,4%	1,5%	0,5%	*
3909 Larvik	0,6%	*	*	0,3%	*	0,6%	0,7%	0,6%	1,3%	1,3%	*
4003 Skien	0,5%	*	*	0,6%	*	0,8%	0,5%	*	1,1%	*	*
4203 Arendal	0,5%	*	*	*	*	0,4%	0,5%	*	1,0%	*	*
4204 Kristiansand	0,5%	*	*	0,6%	*	0,6%	0,4%	0,2%	0,9%	0,4%	*
4601 Bergen	0,3%	*	*	0,5%	0,3%	0,5%	0,4%	0,2%	0,4%	0,3%	0,1%
5001 Trondheim - Tråante	0,4%	*	*	0,6%	*	0,4%	0,4%	0,3%	0,6%	0,2%	*
5501 Tromsø	0,2%	*	*	0,4%	*	0,7%	0,3%	0,3%	0,5%	*	*
Ukjent	0,3%	*	*	0,5%	*	0,3%	0,2%	0,1%	0,2%	*	*

	I alt	Omsetning og drift av fast eiendom	Faglig, vitenskapelig og teknisk tjenesteyting	Forretningsmessig tjenesteyting	Off. adm., forsvar, sosialforsikring	Undervisning	Helse- og sosialtjenester	Private tjenester ellers	Ukjent	
Inntil 25 kommuner med flest søknader										
0301 Oslo	0,4%	0,3%	0,4%	1,0%	0,1%	0,4%	0,3%	0,4%	*	*
1103 Stavanger	0,4%	*	0,3%	1,3%	*	0,4%	0,3%	0,4%	*	*
1108 Sandnes	0,3%	*	0,2%	0,7%	*	0,1%	0,3%	*	*	*
1508 Ålesund	0,4%	*	0,3%	0,8%	0,3%	0,5%	0,3%	*	*	*
3103 Moss	0,5%	*	*	0,8%	*	0,7%	0,3%	*	*	*
3105 Sarpsborg	0,7%	*	0,4%	1,7%	*	0,5%	0,6%	0,8%	*	*
3107 Fredrikstad	0,6%	*	0,4%	1,9%	*	0,4%	0,3%	0,6%	*	*
3118 Indre Østfold	0,6%	*	0,7%	1,4%	*	0,6%	0,5%	*	*	*
3201 Bærum	0,3%	*	0,3%	0,7%	*	0,2%	0,2%	0,4%	*	*
3203 Asker	0,3%	*	0,3%	0,9%	*	0,2%	0,2%	0,3%	*	*
3205 Lillestrøm	0,4%	*	0,4%	1,0%	*	0,3%	0,3%	0,6%	*	*
3207 Nordre Follo	0,4%	*	*	0,8%	*	0,4%	0,3%	0,3%	*	*
3209 Ullensaker	0,5%	*	1,0%	1,8%	*	*	0,3%	0,6%	*	*
3222 Lørenskog	0,4%	*	0,5%	1,2%	*	0,3%	0,3%	0,6%	*	*
3301 Drammen	0,5%	*	0,4%	0,9%	0,2%	0,3%	0,3%	0,4%	*	*
3905 Tønsberg	0,5%	*	0,6%	1,3%	*	0,2%	0,3%	*	*	*
3907 Sandefjord	0,5%	*	0,6%	1,0%	*	0,4%	0,4%	0,5%	*	*
3909 Larvik	0,6%	*	0,5%	2,1%	*	0,2%	0,3%	0,4%	*	*
4003 Skien	0,5%	*	0,5%	1,6%	0,3%	0,4%	0,4%	0,6%	*	*
4203 Arendal	0,5%	*	0,7%	1,2%	*	0,6%	0,4%	0,5%	*	*
4204 Kristiansand	0,5%	*	0,2%	1,1%	0,4%	0,6%	0,3%	0,4%	*	*
4601 Bergen	0,3%	0,3%	0,3%	0,9%	0,2%	0,3%	0,2%	0,4%	*	*
5001 Trondheim - Tråante	0,4%	0,4%	0,2%	1,2%	0,2%	0,3%	0,3%	0,4%	*	*
5501 Tromsø	0,2%	*	0,2%	0,3%	*	0,2%	0,1%	*	*	*
Ukjent	0,3%	*	0,3%	0,4%	*	*	0,1%	0,2%	*	*