



Søknader om dagpenger Måned

Søknader

Data til oktober, oppdatert: 04.11.24

		Ordinære dagpenger	Dagpenger permittering	Dagpenger annet	
2024 mnd 10	13 587	11 050	2 537		*
2024 mnd 09	13 361	11 106	2 255		*
2024 mnd 08	13 142	11 779	1 363		*
2024 mnd 07	10 971	9 947	1 024		*
2024 mnd 06	10 773	9 246	1 527		*
2024 mnd 05	8 538	7 106	1 432		*
2024 mnd 04	10 658	8 350	2 308		*
2024 mnd 03	10 616	8 177	2 439		*
2024 mnd 02	13 742	9 663	4 079		*
2024 mnd 01	19 068	13 546	5 522		*
2023 mnd 12	13 028	9 036	3 992		*
2023 mnd 11	13 493	9 805	3 688		*
2023 mnd 10	13 208	10 223	2 985		*
2023 mnd 09	12 286	10 085	2 201		*
2023 mnd 08	13 546	11 596	1 950		*
2023 mnd 07	9 544	8 581	963		*
2023 mnd 06	9 856	8 360	1 496		*
2023 mnd 05	9 508	7 638	1 870		*
2023 mnd 04	10 474	7 681	2 793		*
2023 mnd 03	13 210	9 987	3 223		*
2023 mnd 02	13 404	9 798	3 606		*
2023 mnd 01	18 359	13 322	5 037		*
2022 mnd 12	14 081	10 086	3 995		*
2022 mnd 11	12 444	9 622	2 822		*
2022 mnd 10	11 650	9 452	2 198		*
2022 mnd 09	12 037	10 089	1 948		*
2022 mnd 08	12 497	10 872	1 625		*
2022 mnd 07	9 614	7 941	1 673		*
2022 mnd 06	9 704	8 101	1 603		*
2022 mnd 05	9 525	7 642	1 883		*
2022 mnd 04	12 354	9 450	2 904		*
2022 mnd 03	13 606	9 992	3 614		*
2022 mnd 02	10 585	7 813	2 772		*

Søknader om dagpenger Måned

Søknader

Data til oktober, oppdatert: 04.11.24

2022 mnd 01	20 650	12 599	8 051	*
2021 mnd 12	26 127	10 162	15 965	*
2021 mnd 11	10 804	8 250	2 554	*
2021 mnd 10	10 615	8 370	2 245	*
2021 mnd 09	11 404	9 355	2 049	*
2021 mnd 08	12 517	10 657	1 860	*
2021 mnd 07	10 022	8 323	1 699	*
2021 mnd 06	11 620	8 496	3 124	*
2021 mnd 05	10 709	7 012	3 697	*
2021 mnd 04	16 993	8 620	8 373	*
2021 mnd 03	35 187	11 719	23 468	*
2021 mnd 02	32 213	15 042	17 171	*
2021 mnd 01	41 081	16 555	24 526	*
2020 mnd 12	23 091	12 643	10 448	*
2020 mnd 11	37 916	13 693	24 223	*
2020 mnd 10	21 406	12 928	8 478	*
2020 mnd 09	23 526	13 721	9 805	*
2020 mnd 08	24 154	15 246	8 908	*
2020 mnd 07	18 086	12 142	5 944	*
2020 mnd 06	22 396	12 015	10 381	*
2020 mnd 05	33 138	11 710	21 428	*
2020 mnd 04	94 427	19 825	74 602	*
2020 mnd 03	332 558	35 718	296 840	*
2020 mnd 02	14 280	11 362	2 918	*
2020 mnd 01	18 925	15 561	3 364	*
2019 mnd 12	12 758	10 453	2 305	*
2019 mnd 11	12 961	11 141	1 820	*
2019 mnd 10	13 955	12 184	1 771	*
2019 mnd 09	14 232	12 713	1 519	*
2019 mnd 08	14 522	13 336	1 186	*
2019 mnd 07	11 380	10 508	872	*
2019 mnd 06	11 387	10 090	1 297	*
2019 mnd 05	10 838	9 246	1 592	*
2019 mnd 04	11 486	9 427	2 059	*
2019 mnd 03	12 844	10 947	1 897	*
2019 mnd 02	13 839	11 367	2 472	*
2019 mnd 01	20 292	16 814	3 478	*

Søknader om dagpenger Måned

Søknader

Data til oktober, oppdatert: 04.11.24

2018 mnd 12	11 553	9 591	1 962	*
2018 mnd 11	12 969	10 868	2 101	*
2018 mnd 10	13 274	11 407	1 867	*
2018 mnd 09	12 899	11 255	1 644	*
2018 mnd 08	15 132	13 507	1 625	*
2018 mnd 07	11 290	10 048	1 242	*
2018 mnd 06	11 859	10 400	1 459	*
2018 mnd 05	11 575	9 818	1 757	*
2018 mnd 04	14 109	11 608	2 501	*
2018 mnd 03	14 015	11 458	2 557	*
2018 mnd 02	14 914	12 028	2 886	*
2018 mnd 01	22 974	18 505	4 469	*
2017 mnd 12	13 697	10 850	2 847	*
2017 mnd 11	15 549	12 560	2 989	*
2017 mnd 10	16 097	13 334	2 763	*
2017 mnd 09	16 266	13 488	2 778	*
2017 mnd 08	18 019	15 478	2 541	*
2017 mnd 07	12 085	10 584	1 501	*
2017 mnd 06	14 412	12 166	2 246	*
2017 mnd 05	14 531	11 693	2 838	*
2017 mnd 04	13 728	10 792	2 936	*
2017 mnd 03	19 229	15 127	4 102	*
2017 mnd 02	17 433	13 707	3 726	*
2017 mnd 01	26 974	20 374	6 600	*
2016 mnd 12	17 766	13 375	4 391	*
2016 mnd 11	20 221	15 070	5 151	*
2016 mnd 10	18 961	14 406	4 555	*
2016 mnd 09	20 794	16 927	3 867	*
2016 mnd 08	21 507	18 087	3 420	*
2016 mnd 07	15 426	13 114	2 312	*
2016 mnd 06	18 037	14 572	3 465	*
2016 mnd 05	16 287	12 692	3 595	*
2016 mnd 04	19 716	15 242	4 474	*
2016 mnd 03	19 261	14 703	4 558	*
2016 mnd 02	21 224	15 927	5 297	*
2016 mnd 01	27 751	20 824	6 927	*
2015 mnd 12	18 121	13 375	4 316	430

Søknader om dagpenger Måned

Søknader

Data til oktober, oppdatert: 04.11.24

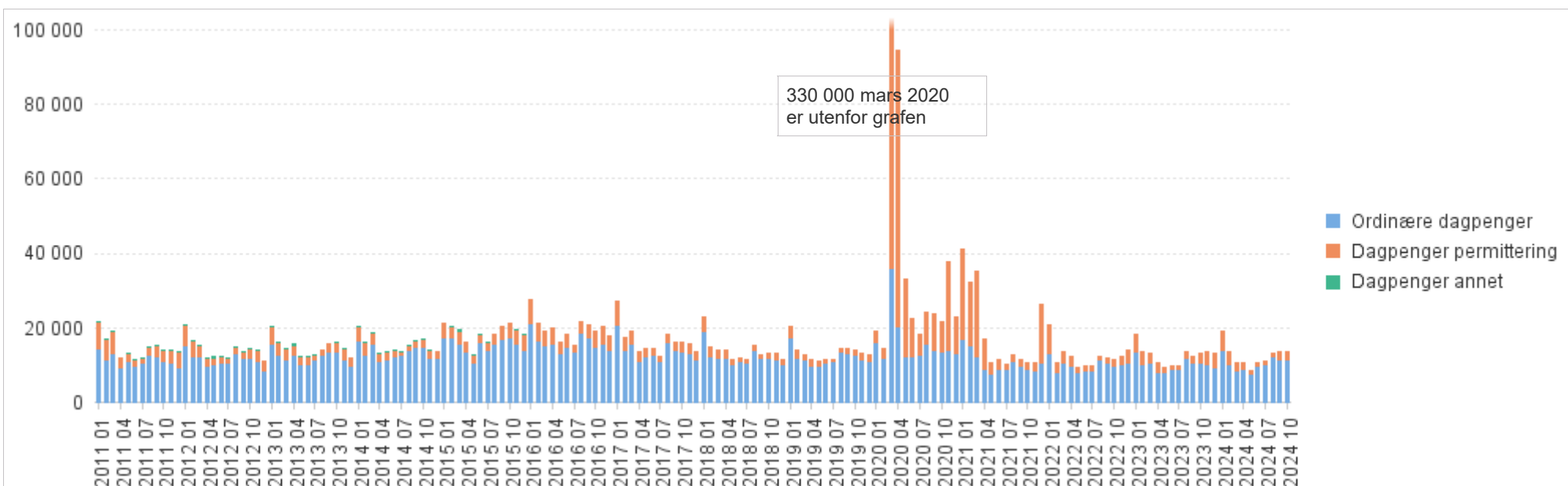
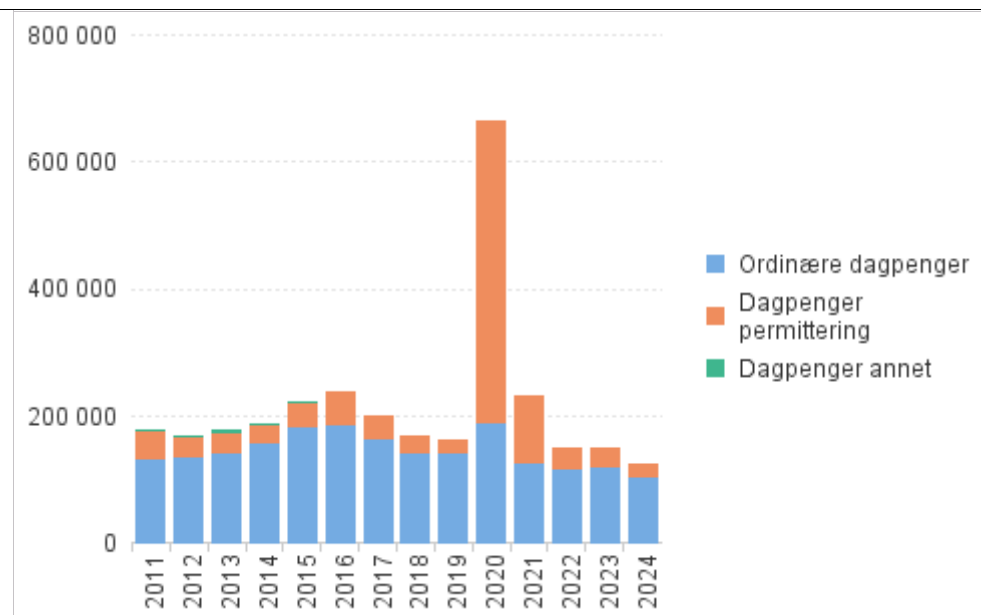
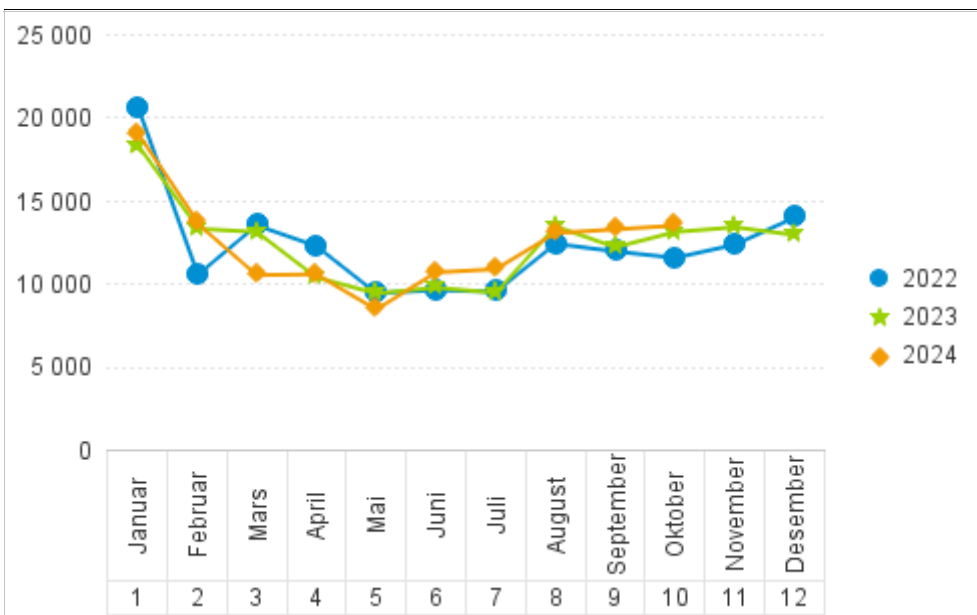
2015 mnd 11	19 648	15 333	3 718	597
2015 mnd 10	21 397	16 909	4 082	406
2015 mnd 09	20 536	16 710	3 547	279
2015 mnd 08	18 392	15 304	2 873	215
2015 mnd 07	16 011	13 734	1 982	295
2015 mnd 06	18 178	15 582	2 139	457
2015 mnd 05	12 580	10 314	1 944	322
2015 mnd 04	16 279	13 186	2 746	347
2015 mnd 03	19 303	15 084	3 760	459
2015 mnd 02	20 470	16 804	3 229	437
2015 mnd 01	21 383	17 112	4 024	247
2014 mnd 12	13 739	11 412	2 032	295
2014 mnd 11	14 013	11 455	2 233	325
2014 mnd 10	17 125	14 314	2 398	413
2014 mnd 09	16 488	14 471	1 706	311
2014 mnd 08	15 210	13 692	1 285	233
2014 mnd 07	13 624	12 226	1 074	324
2014 mnd 06	13 946	11 752	1 830	364
2014 mnd 05	13 446	11 033	2 123	290
2014 mnd 04	13 217	10 763	2 105	349
2014 mnd 03	18 796	15 320	2 944	532
2014 mnd 02	15 985	12 289	3 362	334
2014 mnd 01	20 412	15 957	4 146	309
2013 mnd 12	11 953	9 184	2 471	298
2013 mnd 11	14 273	11 107	2 859	307
2013 mnd 10	16 019	12 934	2 710	375
2013 mnd 09	15 805	13 284	2 192	329
2013 mnd 08	14 161	12 335	1 585	241
2013 mnd 07	12 878	11 166	1 332	380
2013 mnd 06	12 077	9 893	1 768	416
2013 mnd 05	12 401	9 929	2 102	370
2013 mnd 04	15 503	12 229	2 770	504
2013 mnd 03	14 348	11 069	2 883	396
2013 mnd 02	15 920	12 100	3 431	389
2013 mnd 01	20 408	15 458	4 531	419
2012 mnd 12	11 079	7 994	2 819	266
2012 mnd 11	14 043	10 689	3 038	316

Søknader om dagpenger Måned

Søknader

Data til oktober, oppdatert: 04.11.24

2012 mnd 10	14 318	11 479	2 535	304
2012 mnd 09	13 416	11 439	1 767	210
2012 mnd 08	14 645	12 830	1 638	177
2012 mnd 07	11 825	10 305	1 272	248
2012 mnd 06	12 399	10 132	1 916	351
2012 mnd 05	12 135	9 621	2 026	488
2012 mnd 04	12 022	9 441	2 073	508
2012 mnd 03	15 281	11 740	3 095	446
2012 mnd 02	16 735	11 789	4 114	832
2012 mnd 01	20 888	14 699	5 785	404
2011 mnd 12	13 592	8 964	4 359	269
2011 mnd 11	14 122	10 319	3 345	458
2011 mnd 10	13 973	10 417	3 022	534
2011 mnd 09	15 322	12 045	2 883	394
2011 mnd 08	14 878	12 395	2 184	299
2011 mnd 07	11 902	10 095	1 458	349
2011 mnd 06	11 490	9 295	1 884	311
2011 mnd 05	13 136	10 427	2 353	356
2011 mnd 04	12 052	8 868	2 861	323
2011 mnd 03	18 935	12 784	5 688	463
2011 mnd 02	17 000	11 034	5 542	424
2011 mnd 01	21 523	13 839	7 281	403





Søknader om dagpenger Måned

Fylke. Antall søknader

Data til oktober, oppdatert: 04.11.24

Dagpenger	2024 01	2024 02	2024 03	2024 04	2024 05	2024 06	2024 07	2024 08	2024 09	2024 10
I alt	19 068	13 742	10 616	10 658	8 538	10 773	10 971	13 142	13 361	13 587
03 Oslo	2 742	1 970	1 793	1 748	1 428	1 924	1 863	2 075	2 066	2 077
11 Rogaland	1 177	786	677	687	548	714	745	942	850	861
15 Møre og Romsdal	749	622	478	402	324	435	466	529	481	502
18 Nordland - Nordlånnda	675	546	341	464	314	369	423	455	468	439
31 Østfold	1 100	726	551	552	453	630	616	834	747	682
32 Akershus	2 243	1 659	1 374	1 464	1 084	1 414	1 453	1 696	1 647	1 760
33 Buskerud	805	617	546	512	427	549	511	668	632	642
34 Innlandet	1 113	746	576	663	532	617	598	769	669	742
39 Vestfold	974	670	503	433	406	518	567	646	740	678
40 Telemark	521	341	285	281	242	281	322	415	428	418
42 Agder	1 035	682	493	432	380	514	565	778	716	679
46 Vestland	1 955	1 453	948	986	749	962	1 015	1 268	1 177	1 211
50 Trøndelag - Trööndelage	1 311	1 056	774	730	615	855	1 009	1 063	970	1 004
55 Troms - Romsa - Tromssa	428	275	262	317	244	278	272	303	280	289
56 Finnmark - Finnmarkku - Finmarkku	905	744	445	407	217	398	233	248	841	881
Ukjent	1 335	849	570	580	575	315	313	453	649	722

Søknader om dagpenger Måned

Fylke. Antall søknader

Data til oktober, oppdatert: 04.11.24

Dagpenger permittering	2024 01	2024 02	2024 03	2024 04	2024 05	2024 06	2024 07	2024 08	2024 09	2024 10
I alt	5 522	4 079	2 439	2 308	1 432	1 527	1 024	1 363	2 255	2 537
03 Oslo	538	376	290	280	221	227	160	172	203	233
11 Rogaland	236	131	116	145	55	85	56	73	125	97
15 Møre og Romsdal	207	222	160	67	56	62	32	49	37	54
18 Nordland - Nordlånnda	186	242	83	173	82	48	50	55	74	84
31 Østfold	284	171	93	86	62	72	43	67	72	84
32 Akershus	543	419	244	267	154	184	148	156	196	258
33 Buskerud	251	168	125	92	58	103	55	60	59	87
34 Innlandet	333	226	166	121	63	74	31	54	68	114
39 Vestfold	306	164	115	76	59	42	51	61	115	135
40 Telemark	162	93	75	30	36	27	26	26	51	69
42 Agder	320	177	86	51	43	35	42	87	108	112
46 Vestland	525	504	219	191	94	89	74	94	135	185
50 Trøndelag - Trööndelage	342	235	150	155	111	116	85	111	120	141
55 Troms - Romsa - Tromssa	122	72	70	71	48	41	33	37	37	45
56 Finnmark - Finnmärku - Finmarkku	604	495	259	249	73	198	62	91	583	562
Ukjent	563	384	188	254	217	124	76	170	272	277

Søknader om dagpenger Måned

Fylke. Antall søknader

Data til oktober, oppdatert: 04.11.24

Ordinære dagpenger	2024 01	2024 02	2024 03	2024 04	2024 05	2024 06	2024 07	2024 08	2024 09	2024 10
I alt	13 546	9 663	8 177	8 350	7 106	9 246	9 947	11 779	11 106	11 050
03 Oslo	2 204	1 594	1 503	1 468	1 207	1 697	1 703	1 903	1 863	1 844
11 Rogaland	941	655	561	542	493	629	689	869	725	764
15 Møre og Romsdal	542	400	318	335	268	373	434	480	444	448
18 Nordland - Nordlånnda	489	304	258	291	232	321	373	400	394	355
31 Østfold	816	555	458	466	391	558	573	767	675	598
32 Akershus	1 700	1 240	1 130	1 197	930	1 230	1 305	1 540	1 451	1 502
33 Buskerud	554	449	421	420	369	446	456	608	573	555
34 Innlandet	780	520	410	542	469	543	567	715	601	628
39 Vestfold	668	506	388	357	347	476	516	585	625	543
40 Telemark	359	248	210	251	206	254	296	389	377	349
42 Agder	715	505	407	381	337	479	523	691	608	567
46 Vestland	1 430	949	729	795	655	873	941	1 174	1 042	1 026
50 Trøndelag - Trööndelage	969	821	624	575	504	739	924	952	850	863
55 Troms - Romsa - Tromssa	306	203	192	246	196	237	239	266	243	244
56 Finnmark - Finnmarkku - Finmarkku	301	249	186	158	144	200	171	157	258	319
Ukjent	772	465	382	326	358	191	237	283	377	445



Søknader om dagpenger Måned

Kommune . Antall søknader

Data til oktober, oppdatert: 04.11.24

Dagpenger	2024 01	2024 02	2024 03	2024 04	2024 05	2024 06	2024 07	2024 08	2024 09	2024 10
I alt	19 068	13 742	10 616	10 658	8 538	10 773	10 971	13 142	13 361	13 587
0301 Oslo	2 742	1 970	1 793	1 748	1 428	1 924	1 863	2 075	2 066	2 077
1101 Eigersund	45	28	18	21	11	22	21	21	22	18
1103 Stavanger	364	230	209	230	172	238	240	327	274	327
1106 Haugesund	85	80	71	44	53	54	63	62	80	71
1108 Sandnes	235	133	119	100	90	104	148	145	162	137
1111 Sokndal	5	11	*	*	*	*	8	*	*	*
1112 Lund	*	6	7	*	4	*	*	*	*	*
1114 Bjerkreim	4	*	*	*	*	9	*	6	4	*
1119 Hå	48	36	21	18	21	30	37	29	28	37
1120 Klepp	56	22	25	37	31	32	25	41	28	37
1121 Time	40	28	31	20	21	22	24	27	14	17
1122 Gjesdal	26	9	16	14	14	16	17	27	18	14
1124 Sola	61	35	37	32	37	44	34	62	43	53
1127 Randaberg	26	12	10	15	9	10	10	26	10	23
1130 Strand	35	25	31	31	14	36	18	29	30	29
1133 Hjelmeland	*	6	8	45	*	*	4	*	*	*
1134 Suldal	4	*	*	*	*	*	*	7	*	*
1135 Sauda	4	5	*	4	4	5	*	8	8	22
1144 Kvitsøy	*	*	*	*	*	*	*	*	*	*
1145 Bokn	*	*	*	*	*	*	*	*	*	*
1146 Tysvær	20	16	10	7	13	12	19	20	19	12
1149 Karmøy	94	72	51	51	39	57	58	83	89	48
1151 Utsira	*	*	*	*	*	*	*	*	*	*
1160 Vindafjord	17	26	5	9	10	14	6	13	11	6
1505 Kristiansund	61	56	54	46	31	43	61	45	50	46
1506 Molde	65	68	58	36	23	44	58	64	58	48
1508 Ålesund	176	140	112	101	86	105	95	132	127	137
1511 Vanylven	8	7	*	*	*	13	4	4	7	9
1514 Sande	5	7	*	*	5	5	*	7	6	6
1515 Herøy (Møre og Romsdal)	40	31	22	9	15	21	19	13	25	17
1516 Ulstein	32	14	8	16	12	14	21	24	14	10
1517 Hareid	14	13	15	22	14	5	10	7	15	12

Søknader om dagpenger Måned

Kommune . Antall søknader

Data til oktober, oppdatert: 04.11.24

Dagpenger	2024 01	2024 02	2024 03	2024 04	2024 05	2024 06	2024 07	2024 08	2024 09	2024 10
I alt	19 068	13 742	10 616	10 658	8 538	10 773	10 971	13 142	13 361	13 587
1520 Ørsta	37	20	13	10	8	13	25	18	11	21
1525 Stranda	16	7	6	8	*	19	7	12	8	6
1528 Sykkylven	23	39	20	12	9	7	17	6	11	15
1531 Sula	24	24	11	17	11	9	15	20	14	18
1532 Giske	23	17	14	9	11	14	15	23	8	13
1535 Vestnes	23	6	8	13	21	8	9	15	13	10
1539 Rauma	24	15	8	6	7	6	8	12	11	13
1547 Aukra	7	5	5	5	*	*	5	*	4	*
1554 Averøy	15	25	16	10	8	9	9	11	7	6
1557 Gjemnes	7	*	*	*	*	*	5	4	5	14
1560 Tingvoll	8	*	*	*	*	*	*	*	*	6
1563 Sunndal	9	11	7	5	*	4	11	18	16	5
1566 Surnadal	11	5	4	7	8	5	*	10	8	16
1573 Smøla	11	6	*	*	*	4	*	5	6	*
1576 Aure	13	*	*	*	4	6	4	5	4	5
1577 Volda	30	25	7	14	9	15	13	14	16	16
1578 Fjord	*	*	*	*	*	7	*	*	4	5
1579 Hustadvika	29	51	63	18	13	41	27	30	21	18
1580 Haram	35	21	14	19	13	13	21	24	10	24
1804 Bodø	138	79	64	73	46	96	90	102	98	80
1806 Narvik	44	33	37	31	27	27	51	34	47	43
1811 Bindal	5	*	*	*	*	*	*	*	*	*
1812 Sømna	*	*	4	4	*	*	*	4	5	*
1813 Brønnøy	24	12	8	8	7	*	13	15	13	12
1815 Vega	5	*	*	*	*	*	4	*	*	*
1816 Vevelstad	*	*	*	*	*	*	*	*	*	*
1818 Herøy (Nordland)	6	*	4	*	*	*	*	5	4	*
1820 Alstahaug	20	9	14	6	11	5	8	20	13	9
1822 Leirfjord	8	*	*	*	*	*	*	*	*	*
1824 Vefsn	30	29	19	15	4	16	20	29	15	22
1825 Grane	*	*	*	*	*	*	*	*	*	*
1826 Aarborte - Hattfjelldal	*	*	*	*	*	*	*	*	*	*
1827 Dønna	*	4	*	*	*	*	*	*	*	*
1828 Nesna	4	4	7	4	*	7	*	*	*	*

Søknader om dagpenger Måned

Kommune . Antall søknader

Data til oktober, oppdatert: 04.11.24

Dagpenger	2024 01	2024 02	2024 03	2024 04	2024 05	2024 06	2024 07	2024 08	2024 09	2024 10
I alt	19 068	13 742	10 616	10 658	8 538	10 773	10 971	13 142	13 361	13 587
1832 Hemnes	25	11	7	12	7	5	8	5	7	12
1833 Rana	61	43	47	46	33	25	36	48	62	41
1834 Lurøy	*	58	*	*	4	4	*	*	7	*
1835 Træna	*	4	*	4	*	4	*	*	*	*
1836 Rødøy	*	*	*	*	*	*	*	*	*	5
1837 Meløy	24	14	7	5	8	4	8	12	9	11
1838 Gildeskål	27	7	*	17	4	*	5	4	7	*
1839 Beiarn	4	*	*	*	*	*	*	*	*	*
1840 Saltdal	18	*	*	*	*	*	*	*	8	7
1841 Fauske - Fuossko	33	16	15	10	7	9	13	18	15	17
1845 Sørfold	4	*	*	*	*	*	*	*	6	*
1848 Steigen	8	*	*	*	*	*	*	6	4	*
1851 Lødingen	*	4	*	5	4	6	*	*	*	*
1853 Evenes - Evenášši	*	*	*	*	*	*	*	*	*	*
1856 Røst	*	*	*	8	*	*	8	4	*	4
1857 Værøy	*	*	*	15	*	9	9	*	*	5
1859 Flakstad	4	*	*	*	*	*	*	*	6	6
1860 Vestvågøy	23	28	15	17	12	27	14	23	27	22
1865 Vågan	34	32	17	64	26	15	48	23	24	34
1866 Hadsel	27	85	11	10	40	19	7	13	7	10
1867 Bø	7	4	*	*	*	4	*	4	6	6
1868 Øksnes	20	9	20	68	30	23	18	22	15	27
1870 Sortland - Suortá	25	27	14	15	11	18	17	19	18	22
1871 Andøy	15	6	5	4	6	5	6	10	8	9
1874 Moskenes	7	*	*	*	*	*	*	4	7	4
1875 Hábmer - Hamarøy	7	*	*	*	4	7	*	*	8	8
3101 Halden	93	71	47	44	41	67	52	88	73	61
3103 Moss	169	131	91	96	76	108	102	127	116	102
3105 Sarpsborg	208	142	127	113	86	98	137	169	154	145
3107 Fredrikstad	352	179	163	165	128	211	191	242	237	228
3110 Hvaler	6	12	*	8	5	6	12	11	11	13
3112 Råde	20	16	9	17	16	16	10	13	13	18
3114 Våler (Viken)	23	11	8	9	5	8	13	8	10	10
3116 Skiptvet	7	8	*	*	4	*	4	9	10	8

Søknader om dagpenger Måned

Kommune . Antall søknader

Data til oktober, oppdatert: 04.11.24

Dagpenger	2024 01	2024 02	2024 03	2024 04	2024 05	2024 06	2024 07	2024 08	2024 09	2024 10
I alt	19 068	13 742	10 616	10 658	8 538	10 773	10 971	13 142	13 361	13 587
3118 Indre Østfold	181	125	84	81	78	93	77	139	104	88
3120 Rakkestad	21	21	13	10	12	17	12	23	9	8
3122 Marker	14	7	*	7	*	*	5	*	9	*
3124 Aremark	6	*	*	*	*	*	*	*	*	*
3201 Bærum	342	266	228	216	155	209	223	243	242	252
3203 Asker	273	200	168	192	139	169	164	204	191	239
3205 Lillestrøm	304	264	234	209	164	200	230	233	279	242
3207 Nordre Follo	170	126	115	118	81	137	112	140	110	148
3209 Ullensaker	192	119	86	111	86	117	106	149	132	163
3212 Nesodden	62	39	39	36	31	40	30	51	42	45
3214 Frogn	61	43	18	29	23	34	28	36	34	41
3216 Vestby	64	51	32	47	22	32	35	53	41	59
3218 Ås	67	73	49	46	33	48	36	69	51	61
3220 Enebakk	44	26	18	27	18	22	22	21	23	24
3222 Lørenskog	145	118	98	109	77	94	125	127	131	129
3224 Rælingen	72	48	49	31	30	34	47	40	40	52
3226 Aurskog-Høland	52	37	34	46	27	26	34	51	42	30
3228 Nes	64	41	44	53	42	61	56	61	50	59
3230 Gjerdrum	22	18	5	17	8	10	13	17	17	16
3232 Nittedal	67	62	44	54	39	52	64	57	60	37
3234 Lunner	36	17	12	10	13	18	15	15	14	16
3236 Jevnaker	31	13	7	9	9	16	11	15	17	13
3238 Nannestad	69	40	36	40	27	41	46	53	48	52
3240 Eidsvoll	90	54	51	62	58	51	52	56	77	74
3242 Hurdal	16	4	7	*	*	*	4	5	6	8
3301 Drammen	328	270	240	212	172	208	231	306	288	302
3303 Kongsberg	67	64	45	33	29	45	43	55	50	43
3305 Ringerike	97	57	61	70	62	63	49	85	52	67
3310 Hole	30	14	19	19	15	10	18	16	15	13
3312 Lier	87	54	55	65	46	57	39	56	74	56
3314 Øvre Eiker	54	42	49	33	20	44	33	61	42	52
3316 Modum	48	41	27	22	23	24	30	28	37	38
3318 Krødsherad	6	10	*	8	*	15	9	7	*	9
3320 Flå	*	*	*	*	*	21	*	4	*	5

Søknader om dagpenger Måned

Kommune . Antall søknader

Data til oktober, oppdatert: 04.11.24

Dagpenger	2024 01	2024 02	2024 03	2024 04	2024 05	2024 06	2024 07	2024 08	2024 09	2024 10
I alt	19 068	13 742	10 616	10 658	8 538	10 773	10 971	13 142	13 361	13 587
3432 Lesja	7	*	*	*	*	*	*	*	*	*
3433 Skjåk	5	4	*	*	*	*	*	*	6	5
3434 Lom	*	6	*	*	*	*	*	*	*	7
3435 Vågå	11	11	*	4	4	6	5	6	7	*
3436 Nord-Fron	14	23	4	8	7	9	7	17	12	14
3437 Sel	26	12	7	9	5	9	9	14	18	16
3438 Sør-Fron	10	6	*	12	5	*	*	8	6	11
3439 Ringebu	18	9	7	7	15	*	10	7	8	9
3440 Øyer	16	15	13	18	9	8	7	15	15	17
3441 Gausdal	17	13	15	13	9	13	7	22	7	8
3442 Østre Toten	35	19	24	23	20	18	16	24	19	24
3443 Vestre Toten	41	26	20	24	15	22	22	25	25	25
3446 Gran	23	28	17	17	15	15	16	24	24	27
3447 Søndre Land	16	11	12	10	11	10	4	13	4	8
3448 Nordre Land	14	11	14	8	7	5	*	8	*	16
3449 Sør-Aurdal	10	*	4	*	*	7	4	4	*	*
3450 Etnedal	5	*	*	*	*	*	*	*	4	*
3451 Nord-Aurdal	23	14	9	16	16	17	17	10	8	17
3452 Vestre Slidre	8	5	*	*	*	*	*	9	4	7
3453 Øystre Slidre	8	7	15	15	5	4	4	*	*	5
3454 Vang	6	*	*	*	*	4	*	4	*	*
3901 Horten	82	67	59	44	47	54	68	59	77	70
3903 Holmestrand	84	51	65	48	45	67	75	58	65	76
3905 Tønsberg	230	172	128	89	97	117	146	167	165	141
3907 Sandefjord	299	185	128	132	100	144	131	153	207	198
3909 Larvik	185	118	75	81	79	85	82	126	120	101
3911 Færder	94	77	48	39	38	51	65	83	106	92
4001 Porsgrunn	100	69	58	61	56	57	83	98	89	91
4003 Skien	199	126	85	100	101	109	107	142	146	152
4005 Notodden	36	27	13	14	12	23	24	39	34	30
4010 Siljan	5	*	*	5	*	*	5	*	*	*
4012 Bamble	47	19	28	27	17	20	22	44	31	29
4014 Kragerø	34	24	23	10	9	16	14	27	43	31
4016 Drangedal	17	9	12	8	6	9	8	10	15	7

Søknader om dagpenger Måned

Kommune . Antall søknader

Data til oktober, oppdatert: 04.11.24

Dagpenger	2024 01	2024 02	2024 03	2024 04	2024 05	2024 06	2024 07	2024 08	2024 09	2024 10
I alt	19 068	13 742	10 616	10 658	8 538	10 773	10 971	13 142	13 361	13 587
4018 Nome	15	11	11	5	8	5	19	7	12	12
4020 Midt-Telemark	33	19	17	28	16	18	14	17	18	25
4022 Seljord	4	5	4	*	*	4	6	5	5	7
4024 Hjartdal	*	4	4	*	*	*	*	*	*	*
4026 Tinn	6	11	7	11	11	5	*	6	6	13
4028 Kviteseid	10	4	5	*	*	*	4	*	9	4
4030 Nissedal	*	*	*	*	*	*	4	6	*	*
4032 Fyresdal	*	*	*	*	*	*	5	*	*	*
4034 Tokke	4	*	*	*	*	*	*	*	*	4
4036 Vinje	7	7	9	*	*	4	4	5	7	9
4201 Risør	24	14	8	9	*	9	11	14	21	17
4202 Grimstad	99	54	34	26	25	32	37	64	68	57
4203 Arendal	155	100	65	55	60	73	94	115	93	86
4204 Kristiansand	398	259	182	175	148	233	225	293	257	267
4205 Lindesnes	71	55	35	35	25	38	47	48	46	52
4206 Farsund	21	19	16	16	11	12	7	19	16	14
4207 Flekkefjord	13	16	31	12	10	13	11	17	21	14
4211 Gjerstad	5	6	5	*	4	*	5	*	5	7
4212 Vegårshei	4	4	*	*	*	*	*	7	5	6
4213 Tvedestrand	20	15	6	9	6	12	15	11	18	11
4214 Froland	23	14	6	10	9	10	11	14	9	13
4215 Lillesand	43	26	17	11	17	19	25	30	37	34
4216 Birkenes	16	12	13	4	8	*	8	34	29	11
4217 Åmli	*	*	*	*	*	*	*	*	*	*
4218 Iveland	*	*	*	*	4	*	*	*	4	4
4219 Evje og Hornnes	11	7	5	10	5	*	5	6	5	8
4220 Bygland	*	*	*	*	*	*	*	*	*	*
4221 Valle	*	*	*	*	*	*	*	*	*	*
4222 Bykle	*	*	*	4	*	*	*	4	*	*
4223 Vennesla	47	27	29	19	18	17	21	48	28	37
4224 Åseral	6	*	*	4	*	*	*	*	*	*
4225 Lyngdal	47	29	16	15	16	16	15	25	34	23
4226 Hægebostad	*	*	4	*	*	*	*	*	*	*
4227 Kvinesdal	12	13	12	6	*	8	10	14	7	9

Søknader om dagpenger Måned

Kommune . Antall søknader

Data til oktober, oppdatert: 04.11.24

Dagpenger	2024 01	2024 02	2024 03	2024 04	2024 05	2024 06	2024 07	2024 08	2024 09	2024 10
I alt	19 068	13 742	10 616	10 658	8 538	10 773	10 971	13 142	13 361	13 587
4228 Sirdal	5	*	*	*	*	*	*	*	*	*
4601 Bergen	900	616	496	477	400	501	579	655	600	581
4602 Kinn	72	79	37	37	30	36	22	52	34	39
4611 Etne	11	*	8	7	5	*	*	*	*	*
4612 Sveio	11	12	8	11	5	7	5	5	10	7
4613 Bømlo	91	167	15	35	13	13	17	22	20	9
4614 Stord	40	25	12	15	22	18	25	33	31	23
4615 Fitjar	5	5	4	4	*	*	*	*	*	*
4616 Tysnes	7	4	*	*	*	*	*	6	6	*
4617 Kvinnherad	14	17	12	10	6	8	5	16	9	12
4618 Ullensvang	21	14	11	10	6	11	8	11	19	25
4619 Eidfjord	4	8	*	*	*	*	*	*	*	5
4620 Ulvik	5	*	*	*	*	*	*	*	*	6
4621 Voss	27	34	19	19	12	15	20	16	29	41
4622 Kvam	18	16	5	5	6	5	11	11	11	13
4623 Samnanger	4	*	*	4	4	4	*	*	*	*
4624 Bjørnafjorden	121	57	36	43	19	52	40	46	42	42
4625 Austevoll	15	6	4	4	*	8	7	8	8	8
4626 Øygarden	99	98	63	58	46	75	70	78	83	87
4627 Askøy	92	63	28	37	27	50	40	60	68	47
4628 Vaksdal	11	7	8	*	7	5	7	6	7	5
4629 Modalen	*	*	*	*	*	*	*	*	*	*
4630 Osterøy	27	11	15	9	7	21	9	21	19	8
4631 Alver	71	47	40	42	34	32	35	56	40	55
4632 Austrheim	7	4	*	*	6	*	6	11	5	8
4633 Fedje	*	*	*	*	*	*	*	*	*	*
4634 Masfjorden	*	*	*	7	*	*	*	*	*	5
4635 Gulen	*	*	4	28	*	*	*	*	*	4
4636 Solund	*	*	*	*	*	*	*	*	*	*
4637 Hyllestad	5	*	*	*	*	*	*	4	*	*
4638 Høyanger	15	5	4	8	4	7	5	6	4	6
4639 Vik	7	*	4	6	*	*	*	*	*	*
4640 Sogndal	47	18	16	10	5	10	9	8	17	28
4641 Aurland	*	5	*	*	*	*	4	4	9	8

Søknader om dagpenger Måned

Kommune . Antall søknader

Data til oktober, oppdatert: 04.11.24

Dagpenger	2024 01	2024 02	2024 03	2024 04	2024 05	2024 06	2024 07	2024 08	2024 09	2024 10
I alt	19 068	13 742	10 616	10 658	8 538	10 773	10 971	13 142	13 361	13 587
5045 Grong	5	*	*	4	5	*	12	7	6	5
5046 Høylandet	*	*	*	*	*	*	*	*	*	*
5047 Overhalla	16	4	8	4	*	6	17	8	11	*
5049 Flatanger	*	4	*	*	*	*	*	*	*	*
5052 Leka	*	*	*	*	*	*	*	*	*	*
5053 Inderøy	15	10	9	9	5	9	14	12	10	11
5054 Indre Fosen	32	104	11	7	15	35	42	30	21	36
5055 Heim	21	13	8	9	*	4	6	5	6	8
5056 Hitra	29	11	7	*	7	5	6	8	9	16
5057 Ørland	35	26	23	31	12	14	17	36	19	23
5058 Åfjord	17	8	9	*	19	24	32	23	4	11
5059 Orkland	43	27	31	27	25	28	29	47	42	29
5060 Nærøysund	26	17	12	18	9	12	21	25	24	28
5061 Rindal	5	*	*	*	*	4	*	5	*	*
5501 Tromsø	137	133	121	144	108	110	124	127	143	148
5503 Harstad - Hårstak	45	34	22	22	12	27	32	47	35	38
5510 Kvæfjord	5	4	4	*	*	4	4	5	*	5
5512 Dielddanuorri - Tjeldsund	9	*	*	5	*	4	*	5	*	*
5514 Ibestad	*	*	21	4	*	5	*	*	*	*
5516 Gratangen	14	*	*	4	*	13	*	*	*	*
5518 Loabák - Lavangen	*	*	*	*	*	5	*	*	*	*
5520 Bardu	*	*	*	5	*	*	*	*	*	6
5522 Salangen	*	19	*	*	20	*	*	*	*	5
5524 Målselv	12	4	8	5	*	10	15	9	8	6
5526 Sørreisa	9	*	*	*	*	6	6	7	7	*
5528 Dyrøy	*	*	*	4	*	*	*	4	*	*
5530 Senja	51	33	28	49	15	20	26	34	28	32
5532 Balsfjord	13	9	9	13	9	6	6	6	13	8
5534 Karlsøy	*	7	*	5	*	4	4	8	*	*
5536 Lyngen	6	*	5	8	*	8	*	8	4	4
5538 Storfjord - Omasvuotna - Omasvuon	*	*	4	6	*	15	4	6	4	*
5540 Gáivuotna - Kåfjord - Kaivuono	7	4	*	*	6	*	6	*	4	4
5542 Skjervøy	86	6	16	27	44	31	19	16	6	4
5544 Nordreisa - Ráisa - Raisi	13	*	5	8	5	*	9	6	8	7

Søknader om dagpenger Måned

Kommune . Antall søknader

Data til oktober, oppdatert: 04.11.24

Dagpenger	2024 01	2024 02	2024 03	2024 04	2024 05	2024 06	2024 07	2024 08	2024 09	2024 10
I alt	19 068	13 742	10 616	10 658	8 538	10 773	10 971	13 142	13 361	13 587
5546 Kvænangen	5	*	*	*	*	4	5	*	*	*
5601 Alta	84	48	40	52	29	39	50	42	41	65
5603 Hammerfest - Hámmerfeasta	32	21	56	38	17	26	64	20	29	21
5605 Sør-Varanger	25	13	16	9	18	21	15	25	16	24
5607 Vadsø	7	12	9	7	7	7	14	10	9	12
5610 Kárášjohka - Karasjok	12	*	6	5	5	*	5	5	8	5
5612 Guovdageaidnu - Kautokeino	23	12	12	11	11	11	11	5	7	17
5614 Loppa	*	*	*	*	*	*	*	*	*	*
5616 Hasvik	*	*	*	17	9	16	9	8	16	26
5618 Måsøy	18	30	11	21	*	23	8	*	26	6
5620 Nordkapp	30	15	13	31	7	7	13	9	39	15
5622 Porsanger - Porsángu - Porsanki	8	8	5	8	*	*	*	6	6	*
5624 Lebesby	6	*	6	4	*	6	*	9	4	9
5626 Gamvik	12	10	*	6	12	*	*	*	31	7
5628 Deatnu - Tana	4	7	5	10	4	7	7	*	4	10
5630 Berlevåg	19	23	10	8	15	4	5	14	6	8
5632 Båtsfjord	602	522	231	163	63	215	15	78	588	639
5634 Vardø	19	10	20	14	8	5	8	7	8	11
5636 Unjárga - Nesseby	*	*	*	*	*	*	*	*	*	*
Ukjent	1 335	849	570	580	575	315	313	453	649	722

Søknader om dagpenger Måned

Bydel. Antall søknader

Data til oktober, oppdatert: 04.11.24

Dagpenger	2024 01	2024 02	2024 03	2024 04	2024 05	2024 06	2024 07	2024 08	2024 09	2024 10
Ytrebygda	79	64	46	42	35	39	41	61	53	47
Årstad	181	107	92	77	73	103	110	122	104	112
Åsane	105	73	61	71	47	62	63	80	76	70

Innhold i rapporten

Statistikken viser søknader om dagpenger fordelt på tidspunkt NAV registrerte/journalførte søknaden. Statistikken omfatter førstegangssøknad om dagpenger og søknad om gjenopptak. Til 2015 benyttes tidspunkt for registrert søknad i saksbehandlingssystem, fra 2016 brukes tidspunkt for når søknad er journalført. Det er noe ulikhet i disse to datakildene men tallene er sammenliknbare. Statistikk er fordelt på fylke, kommune og bydel for siste år.

Tall

Antall søknader om dagpenger

Fordelingsvariabler

Måned NAV registrerte / journalfører søknaden

Type dagpenger: Ordinære dagpenger, dagpenger under permittering. Dagpenger annet omfatter lønnsgaranti ved konkurs, import av dagpenger (til 2012) og eksport av dagpenger (til 2015)

Fylke, kommune, bydel

Oppdatering og statistikkperiode

Måned fra 2003. For fylke, kommune og bydel to siste år

Kilde

Datakilde: 2002-2015 saksbehandlingssystem Arena. Fra 2016 arkivsystem Joark

Kilde ved bruk av tallene oppgis som: NAV

Funksjonalitet i rapporten

Ved visning i NAVs interne Datavarehus kan rapporten begrenses til ett eller flere fylker og kommuner ved å velge Inndatakontroller

Endringer i rapporten

2024 apr: Byttet rapport til UNX

2023 jan: Arkfane Søknader: Fjernet statistikk fordelt på ny rettighet/gjenopptak. Arkfaner for fylke, kommune bydel endret til kun å vise inneværende år. Se årsrapport eller arkiv for lengre tidsserier for geografi.

2021 august: Ny

Kontakt

Mediahenvendelser: Presse@nav.no. Spørsmål om statistikken: nav.statistikk@nav.no eller steinar.folkvord@nav.no