

### Innhold i rapporten

Statistikken viser søknader om ordinære dagpenger og dagpenger under permittering etter start korona-krise uke 11, mandag 9. mars, fordelt på næring. Statistikken viser registrert næring i Aa-register for de personer som har hatt et arbeidsforhold i løpet av tre måneder før dagpengesøknad. Statistikken omfatter førstegangssøknad om dagpenger og søknad om gjenopptak.

### Tall

Antall søknader om dagpenger = Antall mottatte søknader om ordinære dagpenger og dagpenger under permittering (både førstegangssøknad og gjenopptak).

Antall personer som har søkt dagpenger = Samme som antall søknader om dagpenger, men juster slik at en person telles kun en gang, hvis person har sendt flere søknader i perioden

- Antall jobber(arbeidsforhold) = Antall jobber (arbeidsforhold) registrert i Aa-register og over 1 times arbeid per uke (planlagt eller gjennomført). For personer som har arbeidsforhold i ulike virksomheter telles en jobb for hver virksomhet, for personer med flere arbeidsforhold i samme virksomhet telles kun ett arbeidsforhold. Definisjon er lagt nære SSB definisjon av tabell 11652, men det er ikke benyttet inntektsdata for definisjon av arbeidsforhold.

Andel av jobber(arbeidsforhold) = Antall arbeidsforhold for personer som har søkt dagpenger dividert med antall jobber (arbeidsforhold) i alt

- Antall virksomheter: Ett foretak består av en eller flere virksomheter. F.eks foretaket "Den norske hotellkjeden AS" med 10 virksomheter, en for hvert hotell i ulike kommuner. For å kunne fordele på fylker brukes i denne statistikken antall virksomheter. Da det finnes flere virksomheter enn foretak i Norge, så vil tall for antall ansatte per virksomhet være lavere enn antall ansatte per foretak. En virksomhet har en næring. Noen få virksomheter skifter næring og vil i denne statistikken være i to næringsgrupper.

### Fordelingsvariabler

Fylke, kommune

Type dagpenger: Ordinære dagpenger, dagpenger under permittering.

Næring og næringsgruppe

### Oppdatering og statistikkperiode

Månedlig

### Spesialtegn

\* = Tall under 4, ingen verdi eller tall kan ikke oppgis

### Kilde

NAV (dokumentarkiv og Aa-register)

### Endringer i rapporten

2021 sep: Korrigert prikking av tabeller for fylke og kommune slik at kun tall under 4 prikket. Tidligere rapporter prikket feilaktig tall under 4 permitterte.

2020 des: Rettet arkfane "Næring. Kommune. Andel" til tall for "Andel arbeidsforhold med søknad om dagpenger" fra gal verdi "Andel arbeidsforhold med søknad om dagpenger under permittering" som har vært vist de siste månedene.

2020 aug: Endret til å vise alle næringer for 2-siffer-tabellene.

2020 aug: Tilpasset layout til normalt antall dagpengesøknader. Viser kun 25 største næringer for detaljert næringstabell. Endret fylkes- og kommunetabell til å vise samlet for søknad om ordinære og dagpenger under permittering. Flere tall i arkfane forklaring.

2020 mai: Rapport endret fra å bruke antall ansatte til antall jobber (arbeidsforhold) som telleenhet. Hensikt med endring: Dette gir bedre forholdstall for næring hvor mange personer har ekstrajobb som f.eks. serveringsvirksomhet. Endringen fører til stor endring i andel for næringene: Jordbruk, skogbruk, fiske, hotell- og servicevirksomhet og

# Søknader om dagpenger. Næring. En måned

## Om statistikken

private tjenester ellers. For øvrige næringer er endringene mindre. Tabeller etter gammel beregningsmetode kan utleveres på forespørsel de to neste uker.

25. mars: Rapport ny

### Kontakt

Media: [Presse@nav.no](mailto:Presse@nav.no). Spørsmål om statistikken: [nav.statistikk@nav.no](mailto:nav.statistikk@nav.no) eller [steinar.folkvord@nav.no](mailto:steinar.folkvord@nav.no)

Sperrefrist til publisert på nav.no

Rapport oppdatert: 03.07.2022



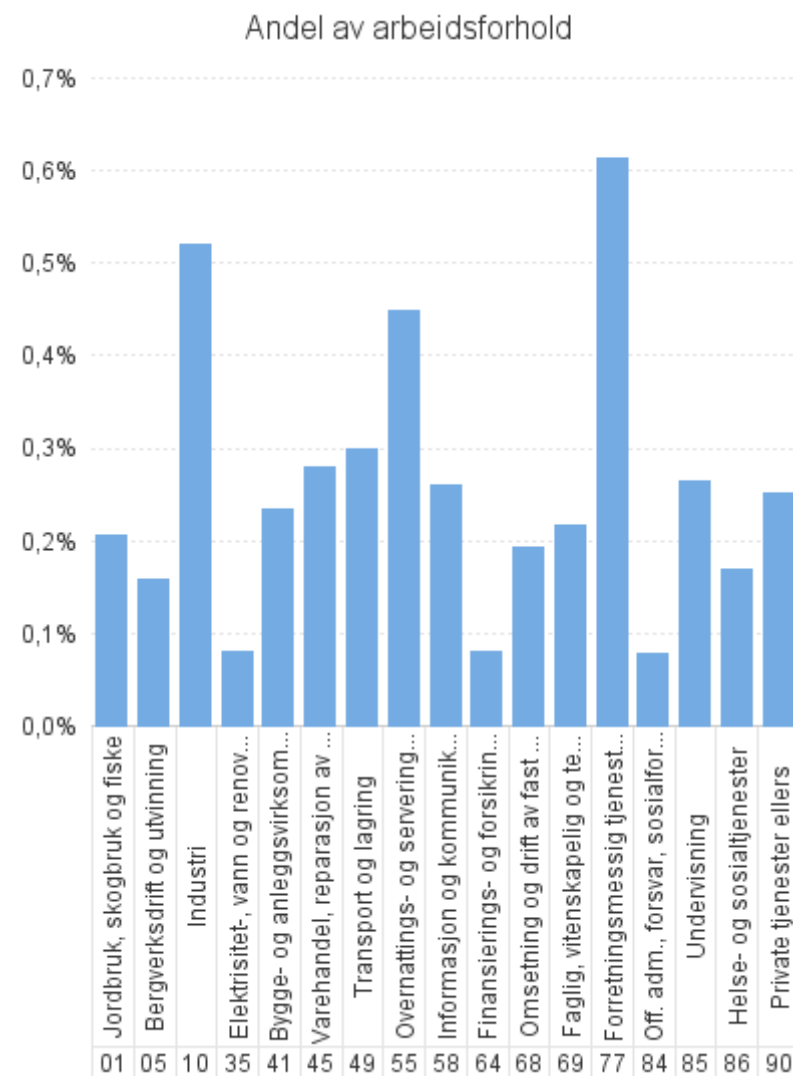
# Søknader om dagpenger. Næring. En måned

Juni 2022 fra 01.06 til 30.06

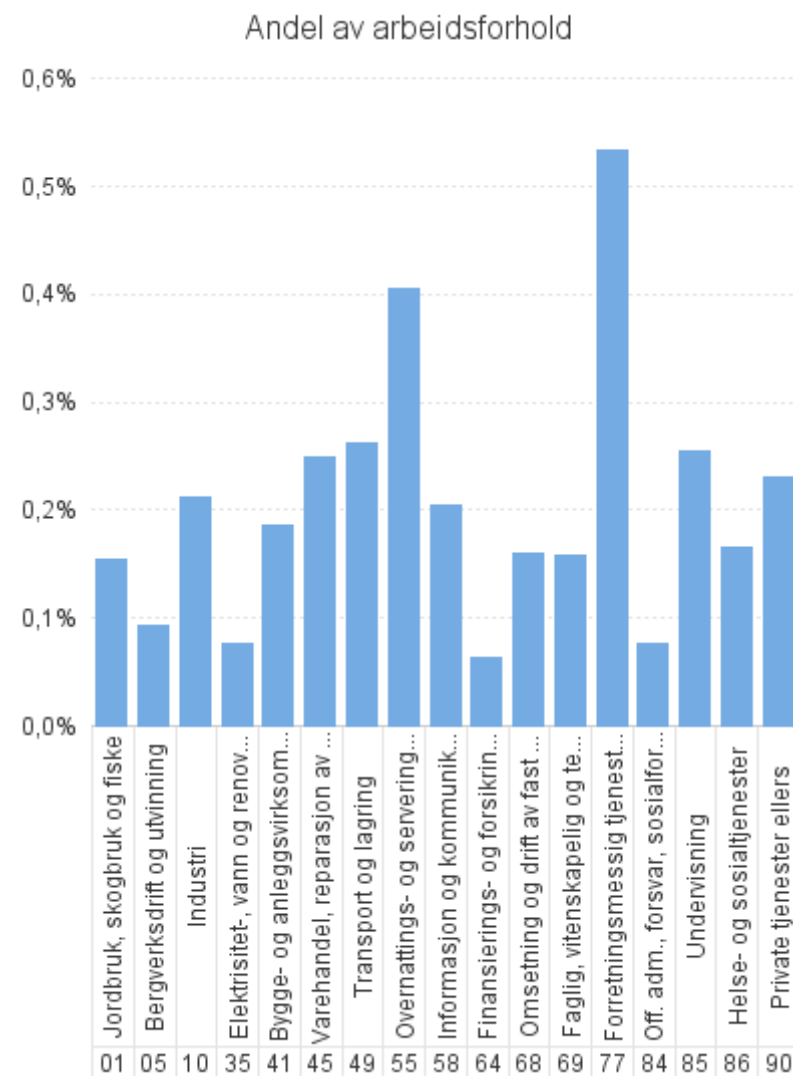
Rapport oppdatert: 03.07.2022

	I alt	Søknad om ordinære dagpenger	Søknad om dagpenger ved permittering
<b>Antall søknader om dagpenger kalendermåned juni</b>	<b>9 686</b>	<b>8 084</b>	<b>1 602</b>
<b>Antall personer som har søkt om dagpenger</b>	<b>9 386</b>	<b>7 880</b>	<b>1 523</b>
- herav antall personer i Aa-register	6 376	5 106	1 282
- herav antall personer ikke i Aa-register	3 010	2 774	241
<b>Antall arbeidsforhold (jobber). Disse tallene er fordelt på næring.</b>	<b>7 834</b>	<b>6 373</b>	<b>1 477</b>
<b>Antall jobber (arbeidsforhold) i alt</b>	<b>2 829 878</b>		
Gjennomsnitt antall arbeidsforhold per person	1,2		

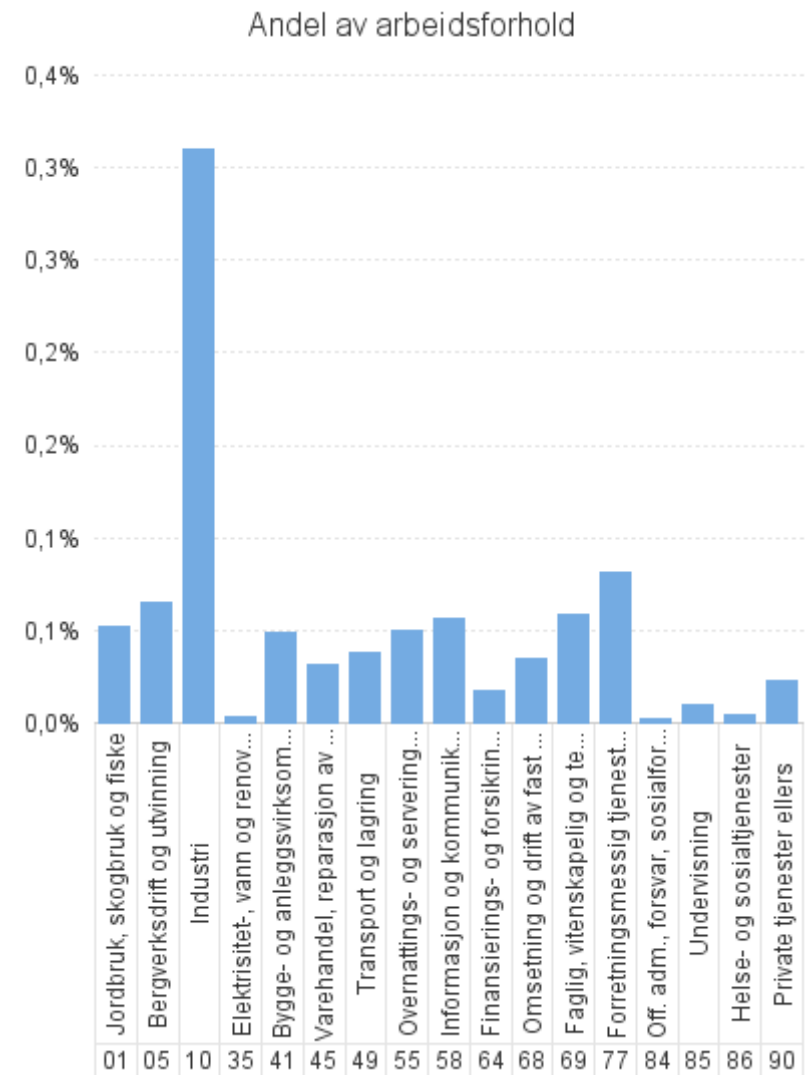
	Dagpenger - antall arbeidsforhold	Dagpenger - andel av arbeidsforhold	Dagpenger - antall virksomheter
<b>Antall som har søkt om dagpenger</b>	<b>9 386</b>		
<b>- herav i Aa-register</b>	<b>6 376</b>		
<b>Antall arbeidsforhold i Aa-register</b>	<b>7 834</b>	<b>0,3%</b>	<b>5 575</b>
Jordbruk, skogbruk og fiske	95	0,2%	82
Bergverksdrift og utvinning	92	0,2%	28
Industri	1 105	0,5%	387
Elektrisitet-, vann og renovasjon	26	0,1%	23
Bygge- og anleggsvirksomhet	577	0,2%	484
Varehandel, reparasjon av motorvogner	1 040	0,3%	903
Transport og lagring	398	0,3%	327
Overnattings- og serveringsvirksomhet	671	0,4%	571
Informasjon og kommunikasjon	270	0,3%	168
Finansierings- og forsikringsvirksomhet	38	0,1%	33
Omsetning og drift av fast eiendom	61	0,2%	54
Faglig, vitenskapelig og teknisk tjenesteyting	305	0,2%	259
Forretningsmessig tjenesteyting	1 149	0,6%	571
Off. adm., forsvar, sosialforsikring	115	0,1%	94
Undervisning	606	0,3%	512
Helse- og sosialtjenester	956	0,2%	798
Private tjenester ellers	316	0,3%	277
Ukjent	9	*	*
	5	*	4



	Ordinære - antall arbeidsforhold	Ordinære - andel av arbeidsforhold	Ordinære - antall virksomheter
<b>Antall som har søkt om dagpenger</b>	<b>7 880</b>		
<b>- herav i Aa-register</b>	<b>5 106</b>		
<b>Antall arbeidsforhold i Aa-register</b>	<b>6 373</b>	<b>0,2%</b>	<b>4 975</b>
Jordbruk, skogbruk og fiske	71	0,2%	66
Bergverksdrift og utvinning	54	0,1%	22
Industri	450	0,2%	302
Elektrisitet-, vann og renovasjon	25	0,1%	22
Bygge- og anleggsvirksomhet	459	0,2%	398
Varehandel, reparasjon av motorvogner	926	0,2%	814
Transport og lagring	347	0,3%	287
Overnattings- og serveringsvirksomhet	604	0,4%	510
Informasjon og kommunikasjon	212	0,2%	130
Finansierings- og forsikringsvirksomhet	30	0,1%	27
Omsetning og drift av fast eiendom	50	0,2%	44
Faglig, vitenskapelig og teknisk tjenesteyting	222	0,2%	203
Forretningsmessig tjenesteyting	999	0,5%	531
Off. adm., forsvar, sosialforsikring	112	0,1%	91
Undervisning	584	0,3%	492
Helse- og sosialtjenester	930	0,2%	781
Private tjenester ellers	288	0,2%	252
Ukjent	6	*	*
	4	*	*



	Permitterte - antall arbeidsforhold	Permitterte - andel av arbeidsforhold	Permitterte - antall virksomheter
<b>Antall som har søkt om dagpenger</b>	<b>1 523</b>		
<b>- herav i Aa-register</b>	<b>1 282</b>		
<b>Antall arbeidsforhold i Aa-register</b>	<b>1 477</b>	<b>0,1%</b>	<b>739</b>
Jordbruk, skogbruk og fiske	24	0,1%	18
Bergverksdrift og utvinning	38	0,1%	9
Industri	657	0,3%	122
Elektrisitet-, vann og renovasjon	*	*	*
Bygge- og anleggsvirksomhet	120	0,0%	96
Varehandel, reparasjon av motorvogner	116	0,0%	94
Transport og lagring	51	0,0%	47
Overnattings- og serveringsvirksomhet	74	0,0%	72
Informasjon og kommunikasjon	58	0,1%	39
Finansierings- og forsikringsvirksomhet	8	0,0%	6
Omsetning og drift av fast eiendom	11	0,0%	10
Faglig, vitenskapelig og teknisk tjenesteyting	83	0,1%	63
Forretningsmessig tjenesteyting	152	0,1%	85
Off. adm., forsvar, sosialforsikring	*	*	*
Undervisning	22	0,0%	20
Helse- og sosialtjenester	27	0,0%	26
Private tjenester ellers	28	0,0%	26
Ukjent	*	*	*
	*	*	*



;

	Dagpenger - antall arbeidsforhold	Dagpenger - andel av arbeidsforhold	Dagpenger - antall virksomheter	
<b>Antall som har søkt om dagpenger</b>	<b>9 386</b>			
<b>- herav i Aa-register</b>	<b>6 376</b>			
<b>Antall arbeidsforhold i Aa-register - 25 største næringer på 2-siffer nivå</b>				
78	Arbeidskrafttjenester	772	0,9%	307
10	Produksjon av nærings- og nytelsesmidler	720	1,4%	163
85	Undervisning	606	0,3%	512
47	Detaljhandel, unntatt med motorvogner	598	0,3%	541
88	Sosiale omsorgstjenester uten botilbud	546	0,3%	466
56	Serveringsvirksomhet	527	0,5%	448
43	Spesialisert bygge- og anleggsvirksomhet	344	0,2%	300
46	Agentur- og engroshandel, unntatt med motorvogner	277	0,3%	206
49	Landtransport og rørtransport	245	0,4%	212
86	Helsetjenester	244	0,1%	180
81	Tjenester tilknyttet eiendomsdrift	230	0,4%	159
41	Oppføring av bygninger	192	0,2%	149
87	Pleie- og omsorgstjenester i institusjon	166	0,1%	153
45	Handel med og reparasjon av motorvogner	165	0,3%	156
55	Overnattingsvirksomhet	144	0,4%	123
93	Sports- og fritidsaktiviteter og drift av fornøyelsestabilissemeter	126	0,3%	112
25	Produksjon av metallvarer, unntatt maskiner og utstyr	115	0,5%	44
84	Offentlig administrasjon og forsvar, og trykdeordninger underlagt offentlig forvaltning	115	0,1%	94
62	Tjenester tilknyttet informasjonsteknologi	108	0,2%	86
71	Arkitektvirksomhet og teknisk konsulentvirksomhet, og teknisk prøving og analyse	107	0,2%	87
59	Film-, video- og fjernsynsproduksjon, utgivelse av musikk- og lydopptak	106	1,2%	37
09	Tjenester tilknyttet bergverksdrift og utvinning	84	0,3%	21
30	Produksjon av andre transportmidler	71	0,5%	23
96	Annen personlig tjenesteyting	70	0,3%	64
82	Annen forretningsmessig tjenesteyting	69	0,5%	40

	Dagpenger - antall arbeidsforhold	Dagpenger - andel av arbeidsforhold	Dagpenger - antall virksomheter	
<b>Antall som har søkt om dagpenger</b>	<b>9 386</b>			
<b>- herav i Aa-register</b>	<b>6 376</b>			
<b>Antall arbeidsforhold i Aa-register</b>				
00	Uoppgitt	5	*	4
01	Jordbruk og tjenester tilknyttet jordbruk, jakt og viltstell	51	0,2%	42
02	Skogbruk og tjenester tilknyttet skogbruk	11	0,3%	10
03	Fiske, fangst og akvakultur	33	0,2%	30
05	Bryting av steinkull og brunkull	*	*	*
06	Utvinning av råolje og naturgass	*	*	*
07	Bryting av metallholdig malm	*	*	*
08	Bryting og bergverksdrift ellers	6	0,2%	5
09	Tjenester tilknyttet bergverksdrift og utvinning	84	0,3%	21
10	Produksjon av nærings- og nytelsesmidler	720	1,4%	163
11	Produksjon av drikkevarer	4	0,1%	4
13	Produksjon av tekstiler	6	0,2%	6
14	Produksjon av klær	6	0,4%	6
15	Produksjon av lær og lærvarer	*	*	*
16	Produksjon av trelast og varer av tre, kork, strå og flettematerialer, unntatt møbler	14	0,1%	14
17	Produksjon av papir og papirvarer	6	0,2%	4
18	Trykking og reproduksjon av innspilte opptak	10	0,3%	10
19	Produksjon av kull- og raffinerte petroleumsprodukter	*	*	*
20	Produksjon av kjemikalier og kjemiske produkter	8	0,1%	7
21	Produksjon av farmasøytiske råvarer og preparater	4	0,2%	4
22	Produksjon av gummi- og plastprodukter	7	0,2%	5
23	Produksjon av andre ikke-metallholdige mineralprodukter	10	0,1%	10
24	Produksjon av metaller	19	0,2%	7
25	Produksjon av metallvarer, unntatt maskiner og utstyr	115	0,5%	44
26	Produksjon av datamaskiner og elektroniske og optiske produkter	6	0,1%	*
27	Produksjon av elektrisk utstyr	19	0,3%	14
28	Produksjon av maskiner og utstyr til generell bruk, ikke nevnt annet sted	21	0,1%	19
29	Produksjon av motorvogner og tilhengere	4	0,1%	4
30	Produksjon av andre transportmidler	71	0,5%	23



# Søknader om dagpenger. Næring. En måned

Søknader om dagpenger. Kalendermåned juni

Rapport oppdatert: 03.07.2022

31	Produksjon av møbler	5	0,1%	5
32	Annen industriproduksjon	7	0,2%	7
33	Reparasjon og installasjon av maskiner og utstyr	43	0,2%	28
35	Elektrisitets-, gass-, damp- og varmtvannsforsyning	8	0,1%	5
36	Uttak fra kilde, rensing og distribusjon av vann	*	*	*
37	Oppsamling og behandling av avløpsvann	*	*	*
38	Innsamling, behandling, disponering og gjenvinning av avfall	15	0,1%	15
39	Miljørydding, miljørensing og lignende virksomhet	*	*	*
41	Oppføring av bygninger	192	0,2%	149
42	Anleggsvirksomhet	41	0,2%	35
43	Spesialisert bygge- og anleggsvirksomhet	344	0,2%	300
45	Handel med og reparasjon av motorvogner	165	0,3%	156
46	Agentur- og engroshandel, unntatt med motorvogner	277	0,3%	206
47	Detaljhandel, unntatt med motorvogner	598	0,3%	541
49	Landtransport og rørtransport	245	0,4%	212
50	Sjøfart	44	0,2%	30
51	Lufttransport	4	0,1%	4
52	Lagring og andre tjenester tilknyttet transport	59	0,2%	48
53	Post og distribusjonsvirksomhet	46	0,3%	33
55	Overnattingsvirksomhet	144	0,4%	123
56	Serveringsvirksomhet	527	0,5%	448
58	Forlagsvirksomhet	22	0,1%	20
59	Film-, video- og fjernsynsprogramproduksjon, utgivelse av musikk- og lydopptak	106	1,2%	37
60	Radio- og fjernsynsringkasting	12	0,2%	5
61	Telekommunikasjon	6	0,1%	6
62	Tjenester tilknyttet informasjonsteknologi	108	0,2%	86
63	Informasjonstjenester	16	0,3%	14
64	Finansieringsvirksomhet	10	0,0%	9
65	Forsikringsvirksomhet og pensjonskasser, unntatt trygdeordninger underlagt offentlig forvaltning	*	*	*
66	Tjenester tilknyttet finansierings- og forsikringsvirksomhet	27	0,3%	23
68	Omsetning og drift av fast eiendom	61	0,2%	54
69	Juridisk og regnskapsmessig tjenesteyting	29	0,1%	27
70	Hovedkontortjenester, administrativ rådgivning	55	0,4%	54
71	Arkitektvirksomhet og teknisk konsulentvirksomhet, og teknisk prøving og analyse	107	0,2%	87
72	Forskning og utviklingsarbeid	25	0,1%	21
73	Annonse- og reklamevirksomhet og markedsundersøkelser	43	0,4%	30
74	Annen faglig, vitenskapelig og teknisk virksomhet	42	0,4%	36

# Søknader om dagpenger. Næring. En måned

Søknader om dagpenger. Kalendermåned juni

Rapport oppdatert: 03.07.2022

75	Veterinærtjenester	4	0,1%	4
77	Utleie- og leasingvirksomhet	14	0,2%	13
78	Arbeidskrafttjenester	772	0,9%	307
79	Reisebyrå- og reisearrangørvirksomhet og tilknyttede tjenester	17	0,3%	16
80	Vakttjeneste og etterforskning	47	0,4%	36
81	Tjenester tilknyttet eiendomsdrift	230	0,4%	159
82	Annen forretningsmessig tjenesteyting	69	0,5%	40
84	Offentlig administrasjon og forsvar, og trygdeordninger underlagt offentlig forvaltning	115	0,1%	94
85	Undervisning	606	0,3%	512
86	Helsetjenester	244	0,1%	180
87	Pleie- og omsorgstjenester i institusjon	166	0,1%	153
88	Sosiale omsorgstjenester uten botilbud	546	0,3%	466
90	Kunstnerisk virksomhet og underholdningsvirksomhet	31	0,3%	25
91	Drift av biblioteker, arkiver, museer og annen kulturvirksomhet	26	0,2%	20
92	Lotteri og totalisatorspill	4	0,3%	4
93	Sports- og fritidsaktiviteter og drift av fornøyelsesetablissemeter	126	0,3%	112
94	Aktiviteter i medlemsorganisasjoner	56	0,2%	49
95	Reparasjon av datamaskiner, husholdningsvarer og varer til personlig bruk	*	*	*
96	Annen personlig tjenesteyting	70	0,3%	64
97	Lønnet arbeid i private husholdninger	*	*	*
99	Internasjonale organisasjoner og organer	*	*	*
Ukjent	Ukjent	9	*	*

	Ordinære - antall arbeidsforhold	Ordinære - andel av arbeidsforhold	Ordinære - antall virksomheter
<b>Antall som har søkt om dagpenger</b>	<b>7 880</b>		
<b>- herav i Aa-register</b>	<b>5 106</b>		
<b>Antall arbeidsforhold i Aa-register</b>			
00	Uoppgitt	4	*
01	Jordbruk og tjenester tilknyttet jordbruk, jakt og viltstell	42	0,2%
02	Skogbruk og tjenester tilknyttet skogbruk	8	0,2%
03	Fiske, fangst og akvakultur	21	0,1%
05	Bryting av steinkull og brunkull	*	*
06	Utvinning av råolje og naturgass	*	*
07	Bryting av metallholdig malm	*	*
08	Bryting og bergverksdrift ellers	4	0,1%
09	Tjenester tilknyttet bergverksdrift og utvinning	48	0,2%
10	Produksjon av nærings- og nytelsesmidler	218	0,4%
11	Produksjon av drikkevarer	4	0,1%
13	Produksjon av tekstiler	6	0,2%
14	Produksjon av klær	*	*
15	Produksjon av lær og lærvarer	*	*
16	Produksjon av trelast og varer av tre, kork, strå og flettematerialer, unntatt møbler	13	0,1%
17	Produksjon av papir og papirvarer	6	0,2%
18	Trykking og reproduksjon av innspilte opptak	8	0,2%
19	Produksjon av kull- og raffinerte petroleumsprodukter	*	*
20	Produksjon av kjemikalier og kjemiske produkter	8	0,1%
21	Produksjon av farmasøytiske råvarer og preparater	4	0,2%
22	Produksjon av gummi- og plastprodukter	5	0,1%
23	Produksjon av andre ikke-metallholdige mineralprodukter	8	0,1%
24	Produksjon av metaller	19	0,2%
25	Produksjon av metallvarer, unntatt maskiner og utstyr	57	0,3%
26	Produksjon av datamaskiner og elektroniske og optiske produkter	*	*
27	Produksjon av elektrisk utstyr	16	0,2%
28	Produksjon av maskiner og utstyr til generell bruk, ikke nevnt annet sted	18	0,1%
29	Produksjon av motorvogner og tilhengere	4	0,1%
30	Produksjon av andre transportmidler	17	0,1%

# Søknader om dagpenger. Næring. En måned

Søknader om ordinære dagpenger. Kalendermåned juni

Rapport oppdatert: 03.07.2022

31	Produksjon av møbler	4	0,1%	4
32	Annen industriproduksjon	5	0,1%	5
33	Reparasjon og installasjon av maskiner og utstyr	26	0,1%	24
35	Elektrisitets-, gass-, damp- og varmtvannsforsyning	7	0,0%	4
36	Uttak fra kilde, rensing og distribusjon av vann	*	*	*
37	Oppsamling og behandling av avløpsvann	*	*	*
38	Innsamling, behandling, disponering og gjenvinning av avfall	15	0,1%	15
39	Miljørydding, miljørensing og lignende virksomhet	*	*	*
41	Oppføring av bygninger	154	0,2%	119
42	Anleggsvirksomhet	32	0,1%	29
43	Spesialisert bygge- og anleggsvirksomhet	273	0,2%	250
45	Handel med og reparasjon av motorvogner	148	0,3%	139
46	Agentur- og engroshandel, unntatt med motorvogner	229	0,2%	171
47	Detaljhandel, unntatt med motorvogner	549	0,2%	504
49	Landtransport og rørtransport	213	0,3%	185
50	Sjøfart	34	0,2%	25
51	Lufttransport	*	*	*
52	Lagring og andre tjenester tilknyttet transport	52	0,2%	42
53	Post og distribusjonsvirksomhet	45	0,3%	32
55	Overnattingsvirksomhet	133	0,3%	114
56	Serveringsvirksomhet	471	0,4%	396
58	Forlagsvirksomhet	20	0,1%	18
59	Film-, video- og fjernsynsprogramproduksjon, utgivelse av musikk- og lydopptak	101	1,1%	34
60	Radio- og fjernsynsringkasting	10	0,2%	*
61	Telekommunikasjon	6	0,1%	6
62	Tjenester tilknyttet informasjonsteknologi	65	0,1%	59
63	Informasjonstjenester	10	0,2%	10
64	Finansieringsvirksomhet	7	0,0%	6
65	Forsikringsvirksomhet og pensjonskasser, unntatt trygdeordninger underlagt offentlig forvaltning	*	*	*
66	Tjenester tilknyttet finansierings- og forsikringsvirksomhet	22	0,2%	20
68	Omsetning og drift av fast eiendom	50	0,2%	44
69	Juridisk og regnskapsmessig tjenesteyting	26	0,1%	24
70	Hovedkontortjenester, administrativ rådgivning	45	0,3%	44
71	Arkitektvirksomhet og teknisk konsulentvirksomhet, og teknisk prøving og analyse	67	0,1%	61
72	Forskning og utviklingsarbeid	24	0,1%	20
73	Annonse- og reklamevirksomhet og markedsundersøkelser	32	0,3%	27
74	Annen faglig, vitenskapelig og teknisk virksomhet	24	0,2%	23

# Søknader om dagpenger. Næring. En måned

Søknader om ordinære dagpenger. Kalendermåned juni

Rapport oppdatert: 03.07.2022

75	Veterinærtjenester	4	0,1%	4
77	Utleie- og leasingvirksomhet	14	0,2%	13
78	Arbeidskrafttjenester	652	0,8%	288
79	Reisebyrå- og reisearrangørvirksomhet og tilknyttede tjenester	16	0,3%	15
80	Vakttjeneste og etterforskning	46	0,4%	35
81	Tjenester tilknyttet eiendomsdrift	208	0,3%	143
82	Annen forretningsmessig tjenesteyting	63	0,4%	37
84	Offentlig administrasjon og forsvar, og trygdeordninger underlagt offentlig forvaltning	112	0,1%	91
85	Undervisning	584	0,3%	492
86	Helsetjenester	234	0,1%	172
87	Pleie- og omsorgstjenester i institusjon	163	0,1%	150
88	Sosiale omsorgstjenester uten botilbud	533	0,3%	460
90	Kunstnerisk virksomhet og underholdningsvirksomhet	28	0,3%	22
91	Drift av biblioteker, arkiver, museer og annen kulturvirksomhet	25	0,2%	19
92	Lotteri og totalisatorspill	4	0,3%	4
93	Sports- og fritidsaktiviteter og drift av fornøyelsesetablissemeter	118	0,2%	104
94	Aktiviteter i medlemsorganisasjoner	45	0,1%	41
95	Reparasjon av datamaskiner, husholdningsvarer og varer til personlig bruk	*	*	*
96	Annen personlig tjenesteyting	65	0,3%	59
97	Lønnet arbeid i private husholdninger	*	*	*
99	Internasjonale organisasjoner og organer	*	*	*
Ukjent	Ukjent	6	*	*

		Permitterte - antall arbeidsforhold	Permitterte - andel av arbeidsforhold	Permitterte - antall virksomheter
<b>Antall som har søkt om dagpenger</b>		<b>1 523</b>		
<b>- herav i Aa-register</b>		<b>1 282</b>		
<b>Antall arbeidsforhold i Aa-register</b>				
00	Uoppgitt	*	*	*
01	Jordbruk og tjenester tilknyttet jordbruk, jakt og viltstell	9	0,0%	5
02	Skogbruk og tjenester tilknyttet skogbruk	*	*	*
03	Fiske, fangst og akvakultur	12	0,1%	10
05	Bryting av steinkull og brunkull	*	*	*
06	Utvinning av råolje og naturgass	*	*	*
07	Bryting av metallholdig malm	*	*	*
08	Bryting og bergverksdrift ellers	*	*	*
09	Tjenester tilknyttet bergverksdrift og utvinning	36	0,1%	7
10	Produksjon av nærings- og nytelsesmidler	504	1,0%	72
11	Produksjon av drikkevarer	*	*	*
13	Produksjon av tekstiler	*	*	*
14	Produksjon av klær	*	*	*
15	Produksjon av lær og lærvarer	*	*	*
16	Produksjon av trelast og varer av tre, kork, strå og flettematerialer, unntatt møbler	*	*	*
17	Produksjon av papir og papirvarer	*	*	*
18	Trykking og reproduksjon av innspilte opptak	*	*	*
19	Produksjon av kull- og raffinerte petroleumsprodukter	*	*	*
20	Produksjon av kjemikalier og kjemiske produkter	*	*	*
21	Produksjon av farmasøytiske råvarer og preparater	*	*	*
22	Produksjon av gummi- og plastprodukter	*	*	*
23	Produksjon av andre ikke-metallholdige mineralprodukter	*	*	*
24	Produksjon av metaller	*	*	*
25	Produksjon av metallvarer, unntatt maskiner og utstyr	58	0,3%	11
26	Produksjon av datamaskiner og elektroniske og optiske produkter	5	0,1%	*
27	Produksjon av elektrisk utstyr	*	*	*
28	Produksjon av maskiner og utstyr til generell bruk, ikke nevnt annet sted	*	*	*
29	Produksjon av motorvogner og tilhengere	*	*	*
30	Produksjon av andre transportmidler	54	0,4%	14

# Søknader om dagpenger. Næring. En måned

Søknader om dagpenger under permittering. Kalendermåned juni

Rapport oppdatert: 03.07.2022

31	Produksjon av møbler	*	*	*
32	Annen industriproduksjon	*	*	*
33	Reparasjon og installasjon av maskiner og utstyr	17	0,1%	5
35	Elektrisitets-, gass-, damp- og varmtvannsforsyning	*	*	*
36	Uttak fra kilde, rensing og distribusjon av vann	*	*	*
37	Oppsamling og behandling av avløpsvann	*	*	*
38	Innsamling, behandling, disponering og gjenvinning av avfall	*	*	*
39	Miljørydding, miljørensing og lignende virksomhet	*	*	*
41	Oppføring av bygninger	40	0,1%	33
42	Anleggsvirksomhet	9	0,0%	7
43	Spesialisert bygge- og anleggsvirksomhet	71	0,1%	56
45	Handel med og reparasjon av motorvogner	17	0,0%	17
46	Agentur- og engroshandel, unntatt med motorvogner	49	0,0%	36
47	Detaljhandel, unntatt med motorvogner	50	0,0%	41
49	Landtransport og rørtransport	32	0,1%	31
50	Sjøfart	10	0,1%	7
51	Lufttransport	*	*	*
52	Lagring og andre tjenester tilknyttet transport	7	0,0%	7
53	Post og distribusjonsvirksomhet	*	*	*
55	Overnattingsvirksomhet	12	0,0%	12
56	Serveringsvirksomhet	62	0,1%	60
58	Forlagsvirksomhet	*	*	*
59	Film-, video- og fjernsynsprogramproduksjon, utgivelse av musikk- og lydopptak	5	0,1%	4
60	Radio- og fjernsynskringkasting	*	*	*
61	Telekommunikasjon	*	*	*
62	Tjenester tilknyttet informasjonsteknologi	43	0,1%	27
63	Informasjonstjenester	6	0,1%	4
64	Finansieringsvirksomhet	*	*	*
65	Forsikringsvirksomhet og pensjonskasser, unntatt trygdeordninger underlagt offentlig forvaltning	*	*	*
66	Tjenester tilknyttet finansierings- og forsikringsvirksomhet	5	0,1%	*
68	Omsetning og drift av fast eiendom	11	0,0%	10
69	Juridisk og regnskapsmessig tjenesteyting	*	*	*
70	Hovedkontortjenester, administrativ rådgivning	10	0,1%	10
71	Arkitektvirksomhet og teknisk konsulentvirksomhet, og teknisk prøving og analyse	40	0,1%	29
72	Forskning og utviklingsarbeid	*	*	*
73	Annonse- og reklamevirksomhet og markedsundersøkelser	11	0,1%	7
74	Annen faglig, vitenskapelig og teknisk virksomhet	18	0,2%	13

# Søknader om dagpenger. Næring. En måned

Søknader om dagpenger under permittering. Kalendermåned juni

Rapport oppdatert: 03.07.2022

75	Veterinærtjenester	*	*	*
77	Utleie- og leasingvirksomhet	*	*	*
78	Arbeidskrafttjenester	121	0,1%	57
79	Reisebyrå- og reisearrangørvirksomhet og tilknyttede tjenester	*	*	*
80	Vakttjeneste og etterforskning	*	*	*
81	Tjenester tilknyttet eiendomsdrift	23	0,0%	22
82	Annen forretningsmessig tjenesteyting	6	0,0%	4
84	Offentlig administrasjon og forsvar, og trygdeordninger underlagt offentlig forvaltning	*	*	*
85	Undervisning	22	0,0%	20
86	Helsetjenester	10	0,0%	10
87	Pleie- og omsorgstjenester i institusjon	*	*	*
88	Sosiale omsorgstjenester uten botilbud	14	0,0%	13
90	Kunstnerisk virksomhet og underholdningsvirksomhet	*	*	*
91	Drift av biblioteker, arkiver, museer og annen kulturvirksomhet	*	*	*
92	Lotteri og totalisatorspill	*	*	*
93	Sports- og fritidsaktiviteter og drift av fornøyelsesetablissemeter	8	0,0%	8
94	Aktiviteter i medlemsorganisasjoner	11	0,0%	9
95	Reparasjon av datamaskiner, husholdningsvarer og varer til personlig bruk	*	*	*
96	Annen personlig tjenesteyting	5	0,0%	5
97	Lønnet arbeid i private husholdninger	*	*	*
99	Internasjonale organisasjoner og organer	*	*	*
Ukjent	Ukjent	*	*	*





# Søknader om dagpenger. Næring. En måned

Søknader om dagpenger. Antall arbeidsforhold. Kalendermåned juni

Rapport oppdatert: 03.07.2022

;

	Jordbruk, skogbruk og fiske	Bergverk sdrift og utvinning	Industri	Elektrisite t-, vann og renovasjo n	Bygge- og anleggsvi rksomhet	Varehand el, reparasjo n av motorvog ner	Transport og lagring	Overnatti ngs- og servering svirksom het	Informasj on og kommuni kasjon	Finansieri ngs- og forsikring svirksom het	
<b>I alt</b>	<b>7 834</b>	<b>95</b>	<b>92</b>	<b>1 105</b>	<b>26</b>	<b>577</b>	<b>1 040</b>	<b>398</b>	<b>671</b>	<b>270</b>	<b>38</b>
03 Oslo	1 146	*	4	29	*	77	167	44	130	132	8
11 Rogaland	631	7	25	80	*	37	81	26	73	19	*
15 Møre og Romsdal	356	6	7	77	*	19	46	30	30	6	*
18 Nordland - Nordlånnda	421	13	10	146	*	23	42	35	22	7	*
30 Viken	1 698	8	4	103	8	138	277	89	143	58	12
34 Innlandet	434	16	*	21	*	34	69	14	56	9	*
38 Vestfold og Telemark	549	4	*	43	*	40	70	26	40	9	*
42 Agder	374	7	4	22	4	30	62	24	24	5	*
46 Vestland	749	11	9	107	*	57	98	50	70	11	4
50 Trøndelag - Trööndelage	626	6	5	137	4	41	80	23	44	8	*
54 Troms og Finnmark - Romsa ja Finnmarku	461	11	7	187	*	34	32	30	25	6	*
Ukjent	389	5	15	153	*	47	16	7	14	*	*

	I alt	Omsetning og drift av fast eiendom	Faglig, vitenskapelig og teknisk tjenesteyting	Forretningsmessig tjenesteyting	Off. adm., forsvar, sosialforsikring	Undervisning	Helse- og sosialtjenester	Private tjenester ellers	Ukjent	
<b>I alt</b>	<b>7 834</b>	<b>61</b>	<b>305</b>	<b>1 149</b>	<b>115</b>	<b>606</b>	<b>956</b>	<b>316</b>	<b>9</b>	<b>5</b>
03 Oslo	1 146	5	73	187	32	61	125	68	*	*
11 Rogaland	631	7	39	122	*	33	58	16	*	*
15 Møre og Romsdal	356	*	14	37	4	17	45	15	*	*
18 Nordland - Nordlånnda	421	*	6	26	10	25	34	17	*	*
30 Viken	1 698	21	63	291	17	141	246	78	*	*
34 Innlandet	434	*	14	47	8	50	70	19	*	*
38 Vestfold og Telemark	549	7	16	77	10	67	111	19	*	*
42 Agder	374	*	11	47	7	51	56	17	*	*
46 Vestland	749	4	31	94	12	67	91	29	*	*
50 Trøndelag - Tröndelage	626	7	29	70	7	57	84	23	*	*
54 Troms og Finnmark - Romsa ja Finnmärku	461	*	5	32	4	35	34	13	*	*
Ukjent	389	*	4	119	*	*	*	*	*	*



# Søknader om dagpenger. Næring. En måned

Søknader om dagpenger. Andel arbeidsforhold. Kalendermåned juni

Rapport oppdatert: 03.07.2022

;

	Jordbruk, skogbruk og fiske	Bergverk sdrift og utvinning	Industri	Elektrisitet, vann og renovasjon	Bygge- og anleggsvirksomhet	Varehandel, reparasjon av motorvogner	Transport og lagring	Overnattings- og serveringsvirksomhet	Informasjon og kommunikasjon	Finansiell og forsikringsvirksomhet	
<b>I alt</b>	<b>0,3%</b>	<b>0,2%</b>	<b>0,2%</b>	<b>0,5%</b>	*	<b>0,2%</b>	<b>0,3%</b>	<b>0,3%</b>	<b>0,4%</b>	<b>0,3%</b>	<b>0,1%</b>
03 Oslo	<b>0,3%</b>	*	0,2%	0,3%	*	0,4%	0,4%	0,3%	0,5%	0,4%	0,1%
11 Rogaland	<b>0,3%</b>	0,1%	0,1%	0,3%	*	0,2%	0,3%	0,3%	0,5%	0,2%	*
15 Møre og Romsdal	<b>0,3%</b>	0,2%	0,2%	0,5%	*	0,2%	0,3%	0,4%	0,5%	0,3%	*
18 Nordland - Nordlånnda	<b>0,3%</b>	0,3%	0,7%	1,4%	*	0,2%	0,3%	0,4%	0,4%	0,4%	*
30 Viken	<b>0,3%</b>	0,2%	0,1%	0,3%	0,1%	0,3%	0,3%	0,3%	0,5%	0,2%	0,1%
34 Innlandet	<b>0,2%</b>	0,3%	*	0,1%	*	0,2%	0,3%	0,2%	0,7%	0,3%	*
38 Vestfold og Telemark	<b>0,3%</b>	0,2%	*	0,2%	*	0,2%	0,2%	0,3%	0,4%	0,2%	*
42 Agder	<b>0,3%</b>	0,5%	0,2%	0,2%	0,3%	0,2%	0,3%	0,4%	0,3%	0,2%	*
46 Vestland	<b>0,2%</b>	0,1%	0,1%	0,4%	*	0,2%	0,2%	0,3%	0,4%	0,1%	0,1%
50 Trøndelag - Tröndelage	<b>0,3%</b>	0,1%	0,2%	0,7%	0,1%	0,2%	0,3%	0,2%	0,4%	0,1%	*
54 Troms og Finnmark - Romsa ja Finnmarku	<b>0,4%</b>	0,3%	0,4%	2,5%	*	0,3%	0,2%	0,4%	0,4%	0,3%	*
Ukjent	<b>0,4%</b>	0,1%	0,4%	1,3%	*	0,2%	0,4%	0,1%	0,2%	*	*

	I alt	Omsetning og drift av fast eiendom	Faglig, vitenskapelig og teknisk tjenesteyting	Forretningmessig tjenesteyting	Off. adm., forsvar, sosialforsikring	Undervisning	Helse- og sosialtjenester	Private tjenester ellers	Ukjent	
<b>I alt</b>	<b>0,3%</b>	<b>0,2%</b>	<b>0,2%</b>	<b>0,6%</b>	*	<b>0,3%</b>	<b>0,2%</b>	<b>0,3%</b>	*	*
03 Oslo	<b>0,3%</b>	0,1%	0,2%	0,6%	0,1%	0,2%	0,2%	0,3%	*	*
11 Rogaland	<b>0,3%</b>	0,3%	0,3%	0,9%	*	0,2%	0,1%	0,2%	*	*
15 Møre og Romsdal	<b>0,3%</b>	*	0,3%	0,6%	0,1%	0,2%	0,2%	0,3%	*	*
18 Nordland - Nordlånnda	<b>0,3%</b>	*	0,2%	0,5%	0,1%	0,2%	0,1%	0,4%	*	*
30 Viken	<b>0,3%</b>	0,3%	0,2%	0,7%	0,0%	0,3%	0,2%	0,3%	*	*
34 Innlandet	<b>0,2%</b>	*	0,2%	0,6%	0,1%	0,3%	0,2%	0,2%	*	*
38 Vestfold og Telemark	<b>0,3%</b>	0,3%	0,2%	0,7%	0,1%	0,4%	0,2%	0,2%	*	*
42 Agder	<b>0,3%</b>	*	0,2%	0,6%	0,1%	0,4%	0,2%	0,2%	*	*
46 Vestland	<b>0,2%</b>	0,1%	0,2%	0,5%	0,1%	0,2%	0,1%	0,2%	*	*
50 Trøndelag - Tröndelage	<b>0,3%</b>	0,3%	0,2%	0,6%	0,1%	0,2%	0,2%	0,2%	*	*
54 Troms og Finnmark - Romsa ja Finnmarku	<b>0,4%</b>	*	0,1%	0,5%	0,0%	0,3%	0,1%	0,2%	*	*
Ukjent	<b>0,4%</b>	*	0,1%	0,4%	*	*	*	*	*	*



# Søknader om dagpenger. Næring. En måned

Søknader om dagpenger. Antall arbeidsforhold. Kalendermåned juni

Rapport oppdatert: 03.07.2022

	I alt	Jordbruk, skogbruk og fiske	Bergverk sdrift og utvinning	Industri	Elektrisitet, vann og renovasjon	Bygge- og anleggsvirksomhet	Varehandel, reparasjon av motorvogn	Transport og lagring	Overnattings- og serveringsvirksomhet	Informasjon og kommunikasjon	Finansiell og forsikringsvirksomhet
Inntil 25 kommuner med flest søknader											
0301 Oslo	1 146	*	4	29	*	77	167	44	130	132	8
1103 Stavanger	181	*	4	7	*	10	25	6	22	8	*
1106 Haugesund	71	*	*	18	*	*	8	*	7	*	*
1108 Sandnes	112	*	*	6	*	7	18	9	17	5	*
1507 Ålesund	110	*	*	28	*	6	9	10	9	*	*
3002 Moss	61	*	*	*	*	*	11	*	*	*	*
3003 Sarpsborg	83	*	*	*	*	12	11	*	7	*	*
3004 Fredrikstad	174	*	*	8	*	10	26	8	14	*	*
3005 Drammen	158	*	*	19	*	11	29	5	13	4	*
3014 Indre Østfold	66	*	*	8	*	9	10	*	5	*	*
3020 Nordre Follo	68	*	*	*	*	5	6	6	*	*	*
3024 Bærum	136	*	*	*	*	12	14	6	11	9	*
3025 Asker	120	*	*	9	*	11	22	8	9	5	4
3029 Lørenskog	77	*	*	5	*	5	16	7	6	4	*
3030 Lillestrøm	129	*	*	5	*	13	18	6	16	7	*
3803 Tønsberg	72	*	*	5	*	6	7	*	6	*	*
3804 Sandefjord	84	*	*	5	*	5	10	*	5	*	*
3807 Skien	82	*	*	5	*	8	18	*	9	*	*
4203 Arendal	67	*	*	6	*	8	11	4	5	*	*
4204 Kristiansand	144	*	*	5	4	7	23	8	12	*	*
4601 Bergen	348	*	4	13	*	30	54	17	43	5	*
5001 Trondheim	239	*	4	17	*	17	37	8	19	7	*
5060 Nærøysund	64	*	*	56	*	*	*	*	*	*	*
5401 Tromsø	75	*	*	5	*	5	5	6	6	*	*
Ukjent	389	5	15	153	*	47	16	7	14	*	*

	I alt	Omsetning og drift av fast eiendom	Faglig, vitenskapelig og teknisk tjenesteyt	Forretningsmessig tjenesteyting	Off. adm., forsvar, sosialforsikring	Undervisning	Helse- og sosialtjenester	Private tjenester ellers	Ukjent	
Inntil 25 kommuner med flest søknader										
0301 Oslo	<b>1 146</b>	5	73	187	32	61	125	68	*	*
1103 Stavanger	<b>181</b>	*	13	41	*	10	21	6	*	*
1106 Haugesund	<b>71</b>	*	5	14	*	*	4	*	*	*
1108 Sandnes	<b>112</b>	*	7	27	*	4	7	*	*	*
1507 Ålesund	<b>110</b>	*	6	10	*	*	17	6	*	*
3002 Moss	<b>61</b>	*	*	13	*	9	9	*	*	*
3003 Sarpsborg	<b>83</b>	*	4	11	*	9	17	4	*	*
3004 Fredrikstad	<b>174</b>	*	6	38	*	18	35	6	*	*
3005 Drammen	<b>158</b>	*	4	29	*	10	19	8	*	*
3014 Indre Østfold	<b>66</b>	*	*	7	*	*	12	*	*	*
3020 Nordre Follo	<b>68</b>	*	5	19	*	*	7	5	*	*
3024 Bærum	<b>136</b>	4	15	22	*	5	22	9	*	*
3025 Asker	<b>120</b>	*	*	18	*	9	14	5	*	*
3029 Lørenskog	<b>77</b>	*	*	13	*	4	9	*	*	*
3030 Lillestrøm	<b>129</b>	*	5	26	*	11	8	8	*	*
3803 Tønsberg	<b>72</b>	*	*	16	*	6	14	*	*	*
3804 Sandefjord	<b>84</b>	*	*	9	*	12	27	*	*	*
3807 Skien	<b>82</b>	*	*	10	*	6	13	*	*	*
4203 Arendal	<b>67</b>	*	*	4	*	11	10	*	*	*
4204 Kristiansand	<b>144</b>	*	4	21	*	19	24	8	*	*
4601 Bergen	<b>348</b>	*	22	62	6	35	34	13	*	*
5001 Trondheim	<b>239</b>	4	18	34	*	33	24	13	*	*
5060 Nærøysund	<b>64</b>	*	*	*	*	*	*	*	*	*
5401 Tromsø	<b>75</b>	*	*	11	*	12	15	4	*	*
Ukjent	<b>389</b>	*	4	119	*	*	*	*	*	*



# Søknader om dagpenger. Næring. En måned

Søknader om dagpenger. Andel arbeidsforhold. Kalendermåned juni

Rapport oppdatert: 03.07.2022

;

	I alt	Jordbruk, skogbruk og fiske	Bergverksdrift og utvinning	Industri	Elektrisitet-, vann og renovasjon	Bygge- og anleggsvirksomhet	Varehandel, reparasjon av motorvogner	Transport og lagring	Overnattings- og serveringsvirksomhet	Informasjon og kommunikasjon	Finansiell- og forsikringsvirksomhet
Intil 25 kommuner med flest søknader											
0301 Oslo	0,3%	*	0,2%	0,3%	*	0,4%	0,4%	0,3%	0,5%	0,4%	0,1%
1103 Stavanger	0,3%	*	0,0%	0,2%	*	0,3%	0,3%	0,2%	0,4%	0,3%	*
1106 Haugesund	0,4%	*	*	0,9%	*	*	0,3%	*	0,6%	*	*
1108 Sandnes	0,3%	*	*	0,2%	*	0,2%	0,3%	0,6%	0,7%	0,3%	*
1507 Ålesund	0,3%	*	*	0,7%	*	0,2%	0,2%	0,6%	0,5%	*	*
3002 Moss	0,3%	*	*	*	*	*	0,3%	*	*	*	*
3003 Sarpsborg	0,3%	*	*	*	*	0,4%	0,3%	*	0,6%	*	*
3004 Fredrikstad	0,4%	*	*	0,2%	*	0,3%	0,5%	0,7%	0,7%	*	*
3005 Drammen	0,3%	*	*	0,6%	*	0,3%	0,3%	0,3%	0,5%	0,2%	*
3014 Indre Østfold	0,3%	*	*	0,5%	*	0,4%	0,3%	*	0,8%	*	*
3020 Nordre Follo	0,2%	*	*	*	*	0,2%	0,1%	0,4%	*	*	*
3024 Bærum	0,2%	*	*	*	*	0,3%	0,2%	0,3%	0,5%	0,2%	*
3025 Asker	0,3%	*	*	0,4%	*	0,3%	0,3%	0,5%	0,5%	0,2%	0,3%
3029 Lørenskog	0,3%	*	*	0,6%	*	0,3%	0,4%	0,5%	0,5%	0,3%	*
3030 Lillestrøm	0,3%	*	*	0,3%	*	0,3%	0,2%	0,2%	0,6%	0,3%	*
3803 Tønsberg	0,2%	*	*	0,2%	*	0,2%	0,2%	*	0,5%	*	*
3804 Sandefjord	0,3%	*	*	0,2%	*	0,2%	0,2%	*	0,3%	*	*
3807 Skien	0,3%	*	*	0,2%	*	0,4%	0,5%	*	0,8%	*	*
4203 Arendal	0,3%	*	*	0,4%	*	0,4%	0,4%	0,5%	0,5%	*	*
4204 Kristiansand	0,3%	*	*	0,1%	0,8%	0,2%	0,3%	0,4%	0,3%	*	*
4601 Bergen	0,2%	*	0,1%	0,2%	*	0,3%	0,3%	0,3%	0,5%	0,1%	*
5001 Trondheim	0,2%	*	0,3%	0,3%	*	0,2%	0,3%	0,2%	0,3%	0,1%	*
5060 Nærøysund	1,3%	*	*	9,4%	*	*	*	*	*	*	*
5401 Tromsø	0,2%	*	*	0,3%	*	0,2%	0,1%	0,2%	0,2%	*	*
Ukjent	0,4%	0,1%	0,4%	1,3%	*	0,2%	0,4%	0,1%	0,2%	*	*

	I alt	Omsetning og drift av fast eiendom	Faglig, vitenskapelig og teknisk tjenesteyting	Forretningsmessig tjenesteyting	Off. adm., forsvar, sosialforsikring	Undervisning	Helse- og sosialtjenester	Private tjenester ellers	Ukjent	
Inntil 25 kommuner med flest søknader										
0301 Oslo	0,3%	0,1%	0,2%	0,6%	0,1%	0,2%	0,2%	0,3%	*	*
1103 Stavanger	0,3%	*	0,3%	0,9%	*	0,2%	0,2%	0,2%	*	*
1106 Haugesund	0,4%	*	0,6%	1,3%	*	*	0,1%	*	*	*
1108 Sandnes	0,3%	*	0,3%	1,0%	*	0,1%	0,1%	*	*	*
1507 Ålesund	0,3%	*	0,4%	0,6%	*	*	0,3%	0,4%	*	*
3002 Moss	0,3%	*	*	0,8%	*	0,5%	0,2%	*	*	*
3003 Sarpsborg	0,3%	*	0,5%	0,7%	*	0,4%	0,2%	0,4%	*	*
3004 Fredrikstad	0,4%	*	0,4%	1,5%	*	0,5%	0,3%	0,4%	*	*
3005 Drammen	0,3%	*	0,2%	0,8%	*	0,3%	0,2%	0,3%	*	*
3014 Indre Østfold	0,3%	*	*	0,5%	*	*	0,3%	*	*	*
3020 Nordre Follo	0,2%	*	0,3%	0,9%	*	*	0,1%	0,3%	*	*
3024 Bærum	0,2%	0,4%	0,2%	0,6%	*	0,1%	0,2%	0,3%	*	*
3025 Asker	0,3%	*	*	0,6%	*	0,3%	0,2%	0,2%	*	*
3029 Lørenskog	0,3%	*	*	0,7%	*	0,3%	0,2%	*	*	*
3030 Lillestrøm	0,3%	*	0,2%	0,7%	*	0,4%	0,1%	0,4%	*	*
3803 Tønsberg	0,2%	*	*	0,9%	*	0,3%	0,2%	*	*	*
3804 Sandefjord	0,3%	*	*	0,4%	*	0,5%	0,4%	*	*	*
3807 Skien	0,3%	*	*	0,7%	*	0,3%	0,2%	*	*	*
4203 Arendal	0,3%	*	*	0,4%	*	0,6%	0,2%	*	*	*
4204 Kristiansand	0,3%	*	0,2%	0,6%	*	0,3%	0,2%	0,3%	*	*
4601 Bergen	0,2%	*	0,2%	0,6%	0,1%	0,3%	0,1%	0,2%	*	*
5001 Trondheim	0,2%	0,3%	0,2%	0,5%	*	0,2%	0,1%	0,2%	*	*
5060 Nærøysund	1,3%	*	*	*	*	*	*	*	*	*
5401 Tromsø	0,2%	*	*	0,5%	*	0,2%	0,1%	0,2%	*	*
Ukjent	0,4%	*	0,1%	0,4%	*	*	*	*	*	*