

Innhold i rapporten

Statistikken viser søknader om ordinære dagpenger og dagpenger under permittering etter start korona-krise uke 11, mandag 9. mars, fordelt på næring. Statistikken viser registrert næring i Aa-register for de personer som har hatt et arbeidsforhold i løpet av tre måneder før dagpengesøknad. Statistikken omfatter førstegangssøknad om dagpenger og søknad om gjenopptak.

Tall

Antall søknader om dagpenger = Antall mottatte søknader om ordinære dagpenger og dagpenger under permittering (både førstegangssøknad og gjenopptak).

Antall personer som har søkt dagpenger = Samme som antall søknader om dagpenger, men juster slik at en person telles kun en gang, hvis person har sendt flere søknader i perioden

- Antall jobber(arbeidsforhold) = Antall jobber (arbeidsforhold) registrert i Aa-register og over 1 times arbeid per uke (planlagt eller gjennomført). For personer som har arbeidsforhold i ulike virksomheter telles en jobb for hver virksomhet, for personer med flere arbeidsforhold i samme virksomhet telles kun ett arbeidsforhold. Definisjon er lagt nære SSB definisjon av tabell 11652, men det er ikke benyttet inntektsdata for definisjon av arbeidsforhold.

Andel av jobber(arbeidsforhold) = Antall arbeidsforhold for personer som har søkt dagpenger dividert med antall jobber (arbeidsforhold) i alt

- Antall virksomheter: Ett foretak består av en eller flere virksomheter. F.eks foretaket "Den norske hotellkjeden AS" med 10 virksomheter, en for hvert hotell i ulike kommuner. For å kunne fordele på fylker brukes i denne statistikken antall virksomheter. Da det finnes flere virksomheter enn foretak i Norge, så vil tall for antall ansatte per virksomhet være lavere enn antall ansatte per foretak. En virksomhet har en næring. Noen få virksomheter skifter næring og vil i denne statistikken være i to næringsgrupper.

Fordelingsvariabler

Fylke, kommune

Type dagpenger: Ordinære dagpenger, dagpenger under permittering.

Næring og næringsgruppe

Oppdatering og statistikkperiode

Månedlig

Spesialtegn

* = Tall under 4, ingen verdi eller tall kan ikke oppgis

Kilde

NAV (dokumentarkiv og Aa-register)

Endringer i rapporten

2021 sep: Korrigeret prikking av tabeller for fylke og kommune slik at kun tall under 4 prikket. Tidligere rapporter prikket feilaktig tall under 4 permitterte.

2020 des: Rettet arkfane "Næring. Kommune. Andel" til tall for "Andel arbeidsforhold med søknad om dagpenger" fra gal verdi "Andel arbeidsforhold med søknad om dagpenger under permittering" som har vært vist de siste månedene.

2020 aug: Endret til å vise alle næringer for 2-siffer-tabellene.

2020 aug: Tilpasset layout til normalt antall dagpengesøknader. Viser kun 25 største næringer for detaljert næringstabell. Endret fylkes- og kommunetabell til å vise samlet for søknad om ordinære og dagpenger under permittering. Flere tall i arkfane forklaring.

2020 mai: Rapport endret fra å bruke antall ansatte til antall jobber (arbeidsforhold) som telleenhet. Hensikt med endring: Dette gir bedre forholdstall for næring hvor mange personer har ekstrajobb som f.eks. serveringsvirksomhet. Endringen fører til stor endring i andel for næringene: Jordbruk, skogbruk, fiske, hotell- og servicevirksomhet og

Søknader om dagpenger. Næring. En måned

Om statistikken

private tjenester ellers. For øvrige næringer er endringene mindre. Tabeller etter gammel beregningsmetode kan utleveres på forespørsel de to neste uker.

25. mars: Rapport ny

Kontakt

Media: Presse@nav.no. Spørsmål om statistikken: nav.statistikk@nav.no eller steinar.folkvord@nav.no

Sperrefrist til publisert på nav.no

Rapport oppdatert: 02.08.2024



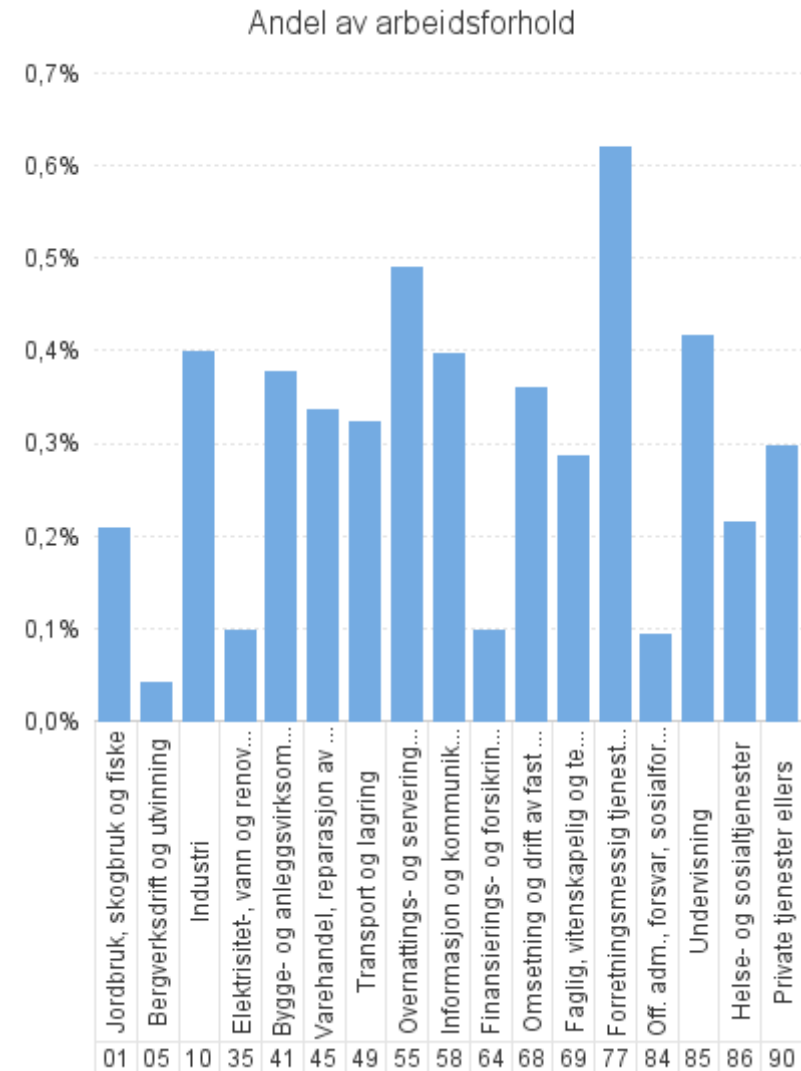
Søknader om dagpenger. Næring. En måned

Juli 2024 fra 01.07 til 31.07

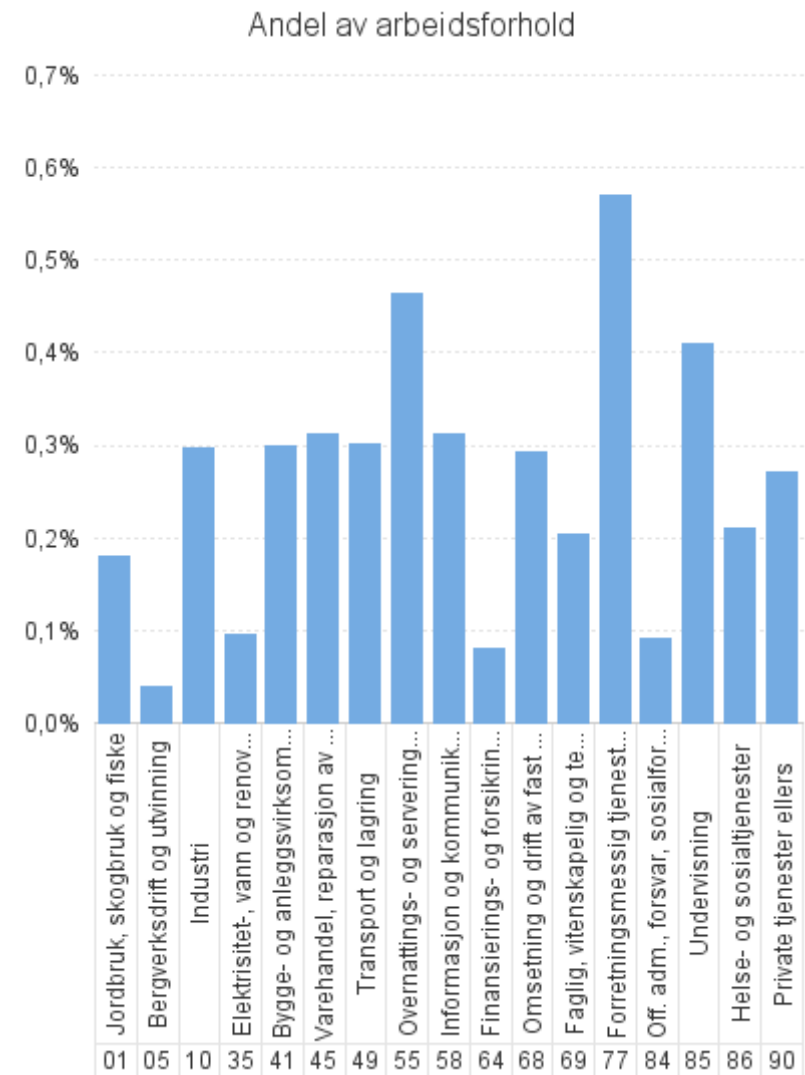
Rapport oppdatert: 02.08.2024

	I alt	Søknad om ordinære dagpenger	Søknad om dagpenger ved permittering
Antall søknader om dagpenger kalendermåned juli	10 971	9 947	1 024
Antall personer som har søkt om dagpenger	10 779	9 777	1 012
- herav antall personer i Aa-register	7 222	6 414	813
- herav antall personer ikke i Aa-register	3 557	3 363	199
Antall arbeidsforhold (jobber). Disse tallene er fordelt på næring.	8 735	7 809	932
Antall jobber (arbeidsforhold) i alt	2 719 385		
Gjennomsnitt antall arbeidsforhold per person	1,1		

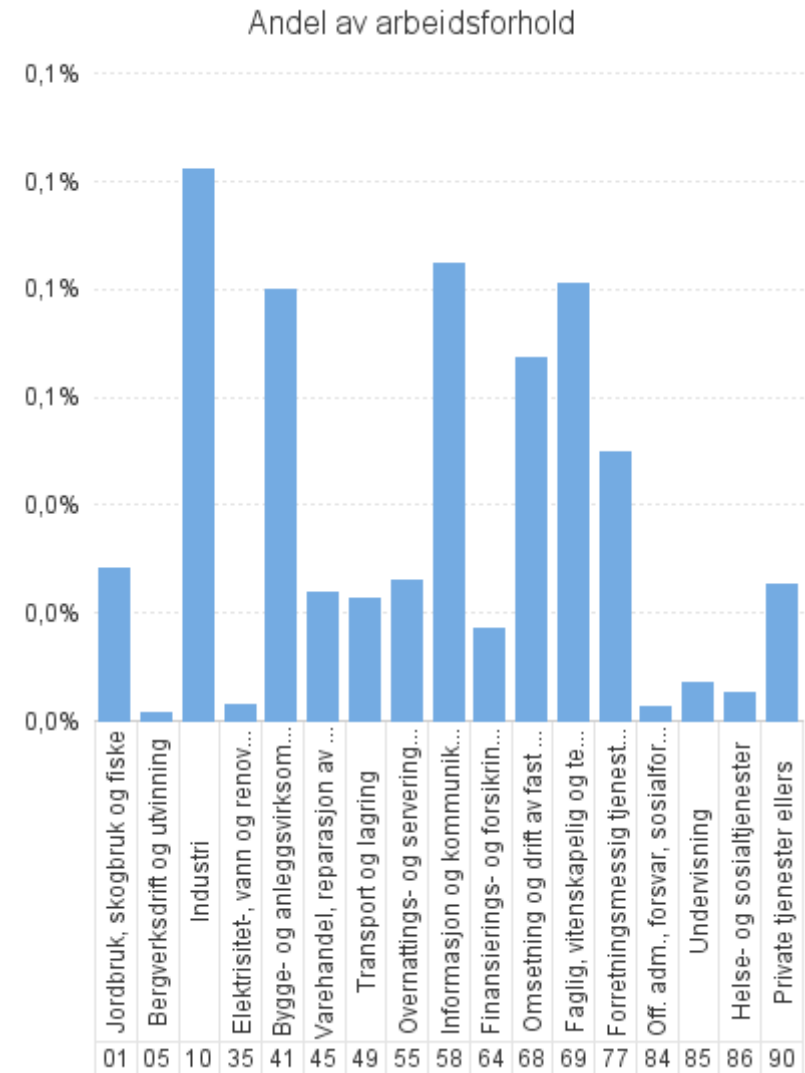
	Dagpenger - antall arbeidsforhold	Dagpenger - andel av arbeidsforhold	Dagpenger - antall virksomheter
Antall som har søkt om dagpenger	10 779		
- herav i Aa-register	7 222		
Antall arbeidsforhold i Aa-register	8 735	0,3%	6 580
Jordbruk, skogbruk og fiske	88	0,2%	75
Bergverksdrift og utvinning	25	0,0%	21
Industri	747	0,4%	382
Elektrisitet-, vann og renovasjon	32	0,1%	31
Bygge- og anleggsvirksomhet	854	0,4%	676
Varehandel, reparasjon av motorvogner	1 155	0,3%	987
Transport og lagring	413	0,3%	349
Overnattings- og serveringsvirksomhet	753	0,5%	652
Informasjon og kommunikasjon	397	0,4%	242
Finansierings- og forsikringsvirksomhet	45	0,1%	36
Omsetning og drift av fast eiendom	107	0,4%	87
Faglig, vitenskapelig og teknisk tjenesteyting	396	0,3%	329
Forretningsmessig tjenesteyting	1 092	0,6%	551
Off. adm., forsvar, sosialforsikring	138	0,1%	98
Undervisning	931	0,4%	723
Helse- og sosialtjenester	1 192	0,2%	1 028
Private tjenester ellers	355	0,3%	307
Ukjent	5	*	*
	10	*	10



	Ordinære - antall arbeidsforhold	Ordinære - andel av arbeidsforhold	Ordinære - antall virksomheter
Antall som har søkt om dagpenger	9 777		
- herav i Aa-register	6 414		
Antall arbeidsforhold i Aa-register	7 809	0,3%	6 063
Jordbruk, skogbruk og fiske	76	0,2%	66
Bergverksdrift og utvinning	24	0,0%	20
Industri	556	0,3%	346
Elektrisitet-, vann og renovasjon	31	0,1%	30
Bygge- og anleggsvirksomhet	675	0,3%	562
Varehandel, reparasjon av motorvogner	1 073	0,3%	923
Transport og lagring	384	0,3%	325
Overnattings- og serveringsvirksomhet	714	0,5%	620
Informasjon og kommunikasjon	312	0,3%	193
Finansierings- og forsikringsvirksomhet	37	0,1%	32
Omsetning og drift av fast eiendom	87	0,3%	73
Faglig, vitenskapelig og teknisk tjenesteyting	283	0,2%	248
Forretningsmessig tjenesteyting	1 006	0,6%	517
Off. adm., forsvar, sosialforsikring	135	0,1%	96
Undervisning	915	0,4%	710
Helse- og sosialtjenester	1 163	0,2%	1 007
Private tjenester ellers	325	0,3%	290
Ukjent	5	*	*
	8	*	8



	Permitterte - antall arbeidsforhold	Permitterte - andel av arbeidsforhold	Permitterte - antall virksomheter
Antall som har søkt om dagpenger	1 012		
- herav i Aa-register	813		
Antall arbeidsforhold i Aa-register	932	0,0%	636
Jordbruk, skogbruk og fiske	12	0,0%	9
Bergverksdrift og utvinning	*	*	*
Industri	192	0,1%	65
Elektrisitet-, vann og renovasjon	*	*	*
Bygge- og anleggsvirksomhet	181	0,1%	135
Varehandel, reparasjon av motorvogner	82	0,0%	68
Transport og lagring	29	0,0%	27
Overnattings- og serveringsvirksomhet	40	0,0%	39
Informasjon og kommunikasjon	85	0,1%	54
Finansierings- og forsikringsvirksomhet	8	0,0%	6
Omsetning og drift av fast eiendom	20	0,1%	15
Faglig, vitenskapelig og teknisk tjenesteyting	112	0,1%	89
Forretningsmessig tjenesteyting	88	0,0%	64
Off. adm., forsvar, sosialforsikring	4	0,0%	4
Undervisning	16	0,0%	15
Helse- og sosialtjenester	29	0,0%	24
Private tjenester ellers	30	0,0%	19
Ukjent	*	*	*
	*	*	*





Søknader om dagpenger. Næring. En måned

Søknader om dagpenger. Kalendermåned juli

Rapport oppdatert: 02.08.2024

	Dagpenger - antall arbeidsforhold	Dagpenger - andel av arbeidsforhold	Dagpenger - antall virksomheter	
Antall som har søkt om dagpenger	10 779			
- herav i Aa-register	7 222			
Antall arbeidsforhold i Aa-register - 25 største næringer på 2-siffer nivå				
85	Undervisning	931	0,4%	723
88	Sosiale omsorgstjenester uten botilbud	808	0,5%	681
78	Arbeidskrafttjenester	702	0,9%	264
47	Detaljhandel, unntatt med motorvogner	686	0,3%	627
56	Serveringsvirksomhet	601	0,5%	520
43	Spesialisert bygge- og anleggsvirksomhet	456	0,3%	391
10	Produksjon av nærings- og nytelsesmidler	382	0,8%	144
41	Oppføring av bygninger	367	0,5%	258
46	Agentur- og engroshandel, unntatt med motorvogner	239	0,3%	205
49	Landtransport og rørtransport	236	0,4%	218
45	Handel med og reparasjon av motorvogner	230	0,5%	155
87	Pleie- og omsorgstjenester i institusjon	194	0,1%	177
62	Tjenester tilknyttet informasjonsteknologi	191	0,3%	139
86	Helsetjenester	190	0,1%	170
81	Tjenester tilknyttet eiendomsdrift	185	0,3%	145
55	Overnattingsvirksomhet	152	0,4%	132
71	Arkitektvirksomhet og teknisk konsulentvirksomhet, og teknisk prøving og analyse	152	0,3%	122
59	Film-, video- og fjernsynsprogramproduksjon, utgivelse av musikk- og lydopptak	142	1,5%	52
84	Offentlig administrasjon og forsvar, og trykdeordninger underlagt offentlig forvaltning	138	0,1%	98
93	Sports- og fritidsaktiviteter og drift av fornøyelsesetablissemeter	134	0,3%	122
68	Omsetning og drift av fast eiendom	107	0,4%	87
52	Lagring og andre tjenester tilknyttet transport	88	0,3%	67
96	Annen personlig tjenesteyting	77	0,4%	56
80	Vakttjeneste og etterforskning	76	0,6%	37
16	Produksjon av trelast og varer av tre, kork, strå og flettematerialer, unntatt møbler	75	0,9%	25



Søknader om dagpenger. Næring. En måned

Søknader om dagpenger. Kalendermåned juli

Rapport oppdatert: 02.08.2024

		Dagpenger - antall arbeidsforhold	Dagpenger - andel av arbeidsforhold	Dagpenger - antall virksomheter
Antall som har søkt om dagpenger		10 779		
- herav i Aa-register		7 222		
Antall arbeidsforhold i Aa-register				
00	Uoppgitt	10	*	10
01	Jordbruk og tjenester tilknyttet jordbruk, jakt og viltstell	50	0,2%	43
02	Skogbruk og tjenester tilknyttet skogbruk	4	0,1%	4
03	Fiske, fangst og akvakultur	34	0,2%	28
05	Bryting av steinkull og brunkull	*	*	*
06	Utvinning av råolje og naturgass	*	*	*
07	Bryting av metallholdig malm	*	*	*
08	Bryting og bergverksdrift ellers	4	0,1%	4
09	Tjenester tilknyttet bergverksdrift og utvinning	18	0,1%	14
10	Produksjon av nærings- og nytelsesmidler	382	0,8%	144
11	Produksjon av drikkevarer	8	0,2%	6
12	Produksjon av tobakksvarer	*	*	*
13	Produksjon av tekstiler	11	0,6%	11
14	Produksjon av klær	*	*	*
15	Produksjon av lær og lærvarer	*	*	*
16	Produksjon av trelast og varer av tre, kork, strå og flettematerialer, unntatt møbler	75	0,9%	25
17	Produksjon av papir og papirvarer	7	0,3%	5
18	Trykking og reproduksjon av innspilte opptak	*	*	*
19	Produksjon av kull- og raffinerte petroleumsprodukter	*	*	*
20	Produksjon av kjemikalier og kjemiske produkter	5	0,1%	5
21	Produksjon av farmasøytiske råvarer og preparater	*	*	*
22	Produksjon av gummi- og plastprodukter	15	0,5%	12
23	Produksjon av andre ikke-metallholdige mineralprodukter	36	0,5%	27
24	Produksjon av metaller	11	0,1%	8
25	Produksjon av metallvarer, unntatt maskiner og utstyr	52	0,3%	42
26	Produksjon av datamaskiner og elektroniske og optiske produkter	8	0,1%	7
27	Produksjon av elektrisk utstyr	11	0,1%	10
28	Produksjon av maskiner og utstyr til generell bruk, ikke nevnt annet sted	21	0,2%	14
29	Produksjon av motorvogner og tilhengere	7	0,3%	5

Søknader om dagpenger. Næring. En måned

Søknader om dagpenger. Kalendermåned juli

Rapport oppdatert: 02.08.2024

30	Produksjon av andre transportmidler	30	0,2%	12
31	Produksjon av møbler	24	1,0%	9
32	Annen industriproduksjon	6	0,2%	5
33	Reparasjon og installasjon av maskiner og utstyr	30	0,2%	28
35	Elektrisitets-, gass-, damp- og varmtvannsforsyning	11	0,1%	10
36	Uttak fra kilde, rensing og distribusjon av vann	*	*	*
37	Oppsamling og behandling av avløpsvann	*	*	*
38	Innsamling, behandling, disponering og gjenvinning av avfall	19	0,2%	19
39	Miljørydding, miljørensing og lignende virksomhet	*	*	*
41	Oppføring av bygninger	367	0,5%	258
42	Anleggsvirksomhet	31	0,1%	27
43	Spesialisert bygge- og anleggsvirksomhet	456	0,3%	391
45	Handel med og reparasjon av motorvogner	230	0,5%	155
46	Agentur- og engroshandel, unntatt med motorvogner	239	0,3%	205
47	Detaljhandel, unntatt med motorvogner	686	0,3%	627
49	Landtransport og rørtransport	236	0,4%	218
50	Sjøfart	52	0,3%	33
51	Lufttransport	5	0,1%	4
52	Lagring og andre tjenester tilknyttet transport	88	0,3%	67
53	Post og distribusjonsvirksomhet	32	0,3%	28
55	Overnattingsvirksomhet	152	0,4%	132
56	Serveringsvirksomhet	601	0,5%	520
58	Forlagsvirksomhet	28	0,2%	25
59	Film-, video- og fjernsynsprogramproduksjon, utgivelse av musikk- og lydopptak	142	1,5%	52
60	Radio- og fjernsynskringkasting	17	0,3%	7
61	Telekommunikasjon	8	0,1%	8
62	Tjenester tilknyttet informasjonsteknologi	191	0,3%	139
63	Informasjonstjenester	11	0,2%	11
64	Finansieringsvirksomhet	11	0,0%	10
65	Forsikringsvirksomhet og pensjonskasser, unntatt trygdeordninger underlagt offentlig forvaltning	4	0,0%	4
66	Tjenester tilknyttet finansierings- og forsikringsvirksomhet	30	0,4%	22
68	Omsetning og drift av fast eiendom	107	0,4%	87
69	Juridisk og regnskapsmessig tjenesteyting	35	0,1%	32
70	Hovedkontortjenester, administrativ rådgivning	67	0,4%	63
71	Arkitektvirksomhet og teknisk konsulentvirksomhet, og teknisk prøving og analyse	152	0,3%	122
72	Forskning og utviklingsarbeid	21	0,1%	17
73	Annonse- og reklamevirksomhet og markedsundersøkelser	61	0,7%	44

Søknader om dagpenger. Næring. En måned

Søknader om dagpenger. Kalendermåned juli

Rapport oppdatert: 02.08.2024

74	Annen faglig, vitenskapelig og teknisk virksomhet	51	0,5%	42
75	Veterinærtjenester	9	0,2%	9
77	Utleie- og leasingvirksomhet	35	0,4%	31
78	Arbeidskrafttjenester	702	0,9%	264
79	Reisebyrå- og reisearrangørvirksomhet og tilknyttede tjenester	22	0,3%	20
80	Vakttjeneste og etterforskning	76	0,6%	37
81	Tjenester tilknyttet eiendomsdrift	185	0,3%	145
82	Annen forretningsmessig tjenesteyting	72	0,5%	54
84	Offentlig administrasjon og forsvar, og trykdeordninger underlagt offentlig forvaltning	138	0,1%	98
85	Undervisning	931	0,4%	723
86	Helsetjenester	190	0,1%	170
87	Pleie- og omsorgstjenester i institusjon	194	0,1%	177
88	Sosiale omsorgstjenester uten botilbud	808	0,5%	681
90	Kunstnerisk virksomhet og underholdningsvirksomhet	54	0,5%	47
91	Drift av biblioteker, arkiver, museer og annen kulturvirksomhet	28	0,2%	25
92	Lotteri og totalisatorspill	8	0,6%	8
93	Sports- og fritidsaktiviteter og drift av fornøyelsestabilissemeter	134	0,3%	122
94	Aktiviteter i medlemsorganisasjoner	47	0,2%	44
95	Reparasjon av datamaskiner, husholdningsvarer og varer til personlig bruk	5	0,3%	*
96	Annen personlig tjenesteyting	77	0,4%	56
97	Lønnet arbeid i private husholdninger	*	*	*
99	Internasjonale organisasjoner og organer	*	*	*
Ukjent	Ukjent	5	*	*

	Ordinære - antall arbeidsforhold	Ordinære - andel av arbeidsforhold	Ordinære - antall virksomheter
Antall som har søkt om dagpenger	9 777		
- herav i Aa-register	6 414		
Antall arbeidsforhold i Aa-register			
00	Uoppgitt	8	*
01	Jordbruk og tjenester tilknyttet jordbruk, jakt og viltstell	45	0,2%
02	Skogbruk og tjenester tilknyttet skogbruk	4	0,1%
03	Fiske, fangst og akvakultur	27	0,2%
05	Bryting av steinkull og brunkull	*	*
06	Utvinning av råolje og naturgass	*	*
07	Bryting av metallholdig malm	*	*
08	Bryting og bergverksdrift ellers	4	0,1%
09	Tjenester tilknyttet bergverksdrift og utvinning	17	0,1%
10	Produksjon av nærings- og nytelsesmidler	231	0,5%
11	Produksjon av drikkevarer	7	0,2%
12	Produksjon av tobakksvarer	*	*
13	Produksjon av tekstiler	11	0,6%
14	Produksjon av klær	*	*
15	Produksjon av lær og lærvarer	*	*
16	Produksjon av trelast og varer av tre, kork, strå og flettematerialer, unntatt møbler	63	0,7%
17	Produksjon av papir og papirvarer	7	0,3%
18	Trykking og reproduksjon av innspilte opptak	*	*
19	Produksjon av kull- og raffinerte petroleumsprodukter	*	*
20	Produksjon av kjemikalier og kjemiske produkter	5	0,1%
21	Produksjon av farmasøytiske råvarer og preparater	*	*
22	Produksjon av gummi- og plastprodukter	15	0,5%
23	Produksjon av andre ikke-metallholdige mineralprodukter	30	0,4%
24	Produksjon av metaller	11	0,1%
25	Produksjon av metallvarer, unntatt maskiner og utstyr	44	0,2%
26	Produksjon av datamaskiner og elektroniske og optiske produkter	8	0,1%
27	Produksjon av elektrisk utstyr	10	0,1%
28	Produksjon av maskiner og utstyr til generell bruk, ikke nevnt annet sted	17	0,1%
29	Produksjon av motorvogner og tilhengere	7	0,3%

Søknader om dagpenger. Næring. En måned

Søknader om ordinære dagpenger. Kalendermåned juli

Rapport oppdatert: 02.08.2024

30	Produksjon av andre transportmidler	28	0,2%	11
31	Produksjon av møbler	23	1,0%	8
32	Annen industriproduksjon	*	*	*
33	Reparasjon og installasjon av maskiner og utstyr	28	0,1%	26
35	Elektrisitets-, gass-, damp- og varmtvannsforsyning	10	0,1%	9
36	Uttak fra kilde, rensing og distribusjon av vann	*	*	*
37	Oppsamling og behandling av avløpsvann	*	*	*
38	Innsamling, behandling, disponering og gjenvinning av avfall	19	0,2%	19
39	Miljørydding, miljørensing og lignende virksomhet	*	*	*
41	Oppføring av bygninger	277	0,4%	209
42	Anleggsvirksomhet	29	0,1%	25
43	Spesialisert bygge- og anleggsvirksomhet	369	0,3%	328
45	Handel med og reparasjon av motorvogner	220	0,5%	147
46	Agentur- og engroshandel, unntatt med motorvogner	203	0,2%	179
47	Detaljhandel, unntatt med motorvogner	650	0,3%	597
49	Landtransport og rørtransport	214	0,4%	199
50	Sjøfart	51	0,3%	32
51	Lufttransport	5	0,1%	4
52	Lagring og andre tjenester tilknyttet transport	83	0,3%	64
53	Post og distribusjonsvirksomhet	31	0,3%	27
55	Overnattingsvirksomhet	146	0,4%	128
56	Serveringsvirksomhet	568	0,5%	492
58	Forlagsvirksomhet	23	0,1%	22
59	Film-, video- og fjernsynsprogramproduksjon, utgivelse av musikk- og lydopptak	135	1,4%	47
60	Radio- og fjernsynskringkasting	17	0,3%	7
61	Telekommunikasjon	8	0,1%	8
62	Tjenester tilknyttet informasjonsteknologi	119	0,2%	99
63	Informasjonstjenester	10	0,2%	10
64	Finansieringsvirksomhet	11	0,0%	10
65	Forsikringsvirksomhet og pensjonskasser, unntatt trygdeordninger underlagt offentlig forvaltning	4	0,0%	4
66	Tjenester tilknyttet finansierings- og forsikringsvirksomhet	22	0,3%	18
68	Omsetning og drift av fast eiendom	87	0,3%	73
69	Juridisk og regnskapsmessig tjenesteyting	28	0,1%	26
70	Hovedkontortjenester, administrativ rådgivning	50	0,3%	47
71	Arkitektvirksomhet og teknisk konsulentvirksomhet, og teknisk prøving og analyse	97	0,2%	85
72	Forskning og utviklingsarbeid	19	0,1%	16
73	Annonse- og reklamevirksomhet og markedsundersøkelser	49	0,6%	36

Søknader om dagpenger. Næring. En måned

Søknader om ordinære dagpenger. Kalendermåned juli

Rapport oppdatert: 02.08.2024

74	Annen faglig, vitenskapelig og teknisk virksomhet	32	0,3%	30
75	Veterinærtjenester	8	0,2%	8
77	Utleie- og leasingvirksomhet	35	0,4%	31
78	Arbeidskrafttjenester	649	0,9%	250
79	Reisebyrå- og reisearrangørvirksomhet og tilknyttede tjenester	18	0,3%	17
80	Vakttjeneste og etterforskning	72	0,6%	35
81	Tjenester tilknyttet eiendomsdrift	167	0,3%	133
82	Annen forretningsmessig tjenesteyting	65	0,5%	51
84	Offentlig administrasjon og forsvar, og trykdeordninger underlagt offentlig forvaltning	135	0,1%	96
85	Undervisning	915	0,4%	710
86	Helsetjenester	179	0,1%	160
87	Pleie- og omsorgstjenester i institusjon	189	0,1%	175
88	Sosiale omsorgstjenester uten botilbud	795	0,5%	672
90	Kunstnerisk virksomhet og underholdningsvirksomhet	44	0,4%	39
91	Drift av biblioteker, arkiver, museer og annen kulturvirksomhet	27	0,2%	24
92	Lotteri og totalisatorspill	8	0,6%	8
93	Sports- og fritidsaktiviteter og drift av fornøyelsestabilissemeter	131	0,3%	119
94	Aktiviteter i medlemsorganisasjoner	44	0,2%	41
95	Reparasjon av datamaskiner, husholdningsvarer og varer til personlig bruk	5	0,3%	*
96	Annen personlig tjenesteyting	64	0,3%	54
97	Lønnet arbeid i private husholdninger	*	*	*
99	Internasjonale organisasjoner og organer	*	*	*
Ukjent	Ukjent	5	*	*

		Permitterte - antall arbeidsforhold	Permitterte - andel av arbeidsforhold	Permitterte - antall virksomheter
Antall som har søkt om dagpenger		1 012		
- herav i Aa-register		813		
Antall arbeidsforhold i Aa-register				
00	Uoppgitt	*	*	*
01	Jordbruk og tjenester tilknyttet jordbruk, jakt og viltstell	5	0,0%	4
02	Skogbruk og tjenester tilknyttet skogbruk	*	*	*
03	Fiske, fangst og akvakultur	7	0,0%	5
05	Bryting av steinkull og brunkull	*	*	*
06	Utvinning av råolje og naturgass	*	*	*
07	Bryting av metallholdig malm	*	*	*
08	Bryting og bergverksdrift ellers	*	*	*
09	Tjenester tilknyttet bergverksdrift og utvinning	*	*	*
10	Produksjon av nærings- og nytelsesmidler	152	0,3%	37
11	Produksjon av drikkevarer	*	*	*
12	Produksjon av tobakksvarer	*	*	*
13	Produksjon av tekstiler	*	*	*
14	Produksjon av klær	*	*	*
15	Produksjon av lær og lærvarer	*	*	*
16	Produksjon av trelast og varer av tre, kork, strå og flettematerialer, unntatt møbler	12	0,1%	6
17	Produksjon av papir og papirvarer	*	*	*
18	Trykking og reproduksjon av innspilte opptak	*	*	*
19	Produksjon av kull- og raffinerte petroleumsprodukter	*	*	*
20	Produksjon av kjemikalier og kjemiske produkter	*	*	*
21	Produksjon av farmasøytiske råvarer og preparater	*	*	*
22	Produksjon av gummi- og plastprodukter	*	*	*
23	Produksjon av andre ikke-metallholdige mineralprodukter	6	0,1%	4
24	Produksjon av metaller	*	*	*
25	Produksjon av metallvarer, unntatt maskiner og utstyr	8	0,0%	6
26	Produksjon av datamaskiner og elektroniske og optiske produkter	*	*	*
27	Produksjon av elektrisk utstyr	*	*	*
28	Produksjon av maskiner og utstyr til generell bruk, ikke nevnt annet sted	4	0,0%	*
29	Produksjon av motorvogner og tilhengere	*	*	*

Søknader om dagpenger. Næring. En måned

Søknader om dagpenger under permittering. Kalendermåned juli

Rapport oppdatert: 02.08.2024

30	Produksjon av andre transportmidler	*	*	*
31	Produksjon av møbler	*	*	*
32	Annen industriproduksjon	*	*	*
33	Reparasjon og installasjon av maskiner og utstyr	*	*	*
35	Elektrisitets-, gass-, damp- og varmtvannsforsyning	*	*	*
36	Uttak fra kilde, rensing og distribusjon av vann	*	*	*
37	Oppsamling og behandling av avløpsvann	*	*	*
38	Innsamling, behandling, disponering og gjenvinning av avfall	*	*	*
39	Miljørydding, miljørensing og lignende virksomhet	*	*	*
41	Oppføring av bygninger	91	0,1%	61
42	Anleggsvirksomhet	*	*	*
43	Spesialisert bygge- og anleggsvirksomhet	88	0,1%	72
45	Handel med og reparasjon av motorvogner	10	0,0%	9
46	Agentur- og engroshandel, unntatt med motorvogner	36	0,0%	27
47	Detaljhandel, unntatt med motorvogner	36	0,0%	32
49	Landtransport og rørtransport	22	0,0%	21
50	Sjøfart	*	*	*
51	Lufttransport	*	*	*
52	Lagring og andre tjenester tilknyttet transport	5	0,0%	4
53	Post og distribusjonsvirksomhet	*	*	*
55	Overnattingsvirksomhet	7	0,0%	7
56	Serveringsvirksomhet	33	0,0%	32
58	Forlagsvirksomhet	5	0,0%	*
59	Film-, video- og fjernsynsprogramproduksjon, utgivelse av musikk- og lydopptak	7	0,1%	6
60	Radio- og fjernsynskringkasting	*	*	*
61	Telekommunikasjon	*	*	*
62	Tjenester tilknyttet informasjonsteknologi	72	0,1%	44
63	Informasjonstjenester	*	*	*
64	Finansieringsvirksomhet	*	*	*
65	Forsikringsvirksomhet og pensjonskasser, unntatt trygdeordninger underlagt offentlig forvaltning	*	*	*
66	Tjenester tilknyttet finansierings- og forsikringsvirksomhet	8	0,1%	6
68	Omsetning og drift av fast eiendom	20	0,1%	15
69	Juridisk og regnskapsmessig tjenesteyting	7	0,0%	6
70	Hovedkontortjenester, administrativ rådgivning	17	0,1%	16
71	Arkitektvirksomhet og teknisk konsulentvirksomhet, og teknisk prøving og analyse	54	0,1%	38
72	Forskning og utviklingsarbeid	*	*	*
73	Annonse- og reklamevirksomhet og markedsundersøkelser	12	0,1%	11

Søknader om dagpenger. Næring. En måned

Søknader om dagpenger under permittering. Kalendermåned juli

Rapport oppdatert: 02.08.2024

74	Annen faglig, vitenskapelig og teknisk virksomhet	19	0,2%	15
75	Veterinærtjenester	*	*	*
77	Utleie- og leasingvirksomhet	*	*	*
78	Arbeidskrafttjenester	54	0,1%	33
79	Reisebyrå- og reisearrangørvirksomhet og tilknyttede tjenester	4	0,1%	4
80	Vakttjeneste og etterforskning	4	0,0%	*
81	Tjenester tilknyttet eiendomsdrift	19	0,0%	17
82	Annen forretningsmessig tjenesteyting	7	0,1%	7
84	Offentlig administrasjon og forsvar, og trykdeordninger underlagt offentlig forvaltning	4	0,0%	4
85	Undervisning	16	0,0%	15
86	Helsetjenester	11	0,0%	11
87	Pleie- og omsorgstjenester i institusjon	5	0,0%	*
88	Sosiale omsorgstjenester uten botilbud	13	0,0%	10
90	Kunstnerisk virksomhet og underholdningsvirksomhet	10	0,1%	9
91	Drift av biblioteker, arkiver, museer og annen kulturvirksomhet	*	*	*
92	Lotteri og totalisatorspill	*	*	*
93	Sports- og fritidsaktiviteter og drift av fornøyelsestabilisementer	*	*	*
94	Aktiviteter i medlemsorganisasjoner	*	*	*
95	Reparasjon av datamaskiner, husholdningsvarer og varer til personlig bruk	*	*	*
96	Annen personlig tjenesteyting	13	0,1%	*
97	Lønnet arbeid i private husholdninger	*	*	*
99	Internasjonale organisasjoner og organer	*	*	*
Ukjent	Ukjent	*	*	*



Søknader om dagpenger. Næring. En måned

Søknader om dagpenger. Antall arbeidsforhold. Kalendermåned juli

Rapport oppdatert: 02.08.2024

	Jordbruk, skogbruk og fiske	Bergverk sdrift og utvinning	Industri	Elektrisitet-, vann og renovasjon	Bygge- og anleggsvirksomhet	Varehandel, reparasjon av motorvogner	Transport og lagring	Overnattings- og serveringsvirksomhet	Informasjon og kommunikasjon	Finansiell- og forsikringsvirksomhet	
I alt	8 735	88	25	747	32	854	1 155	413	753	397	45
03 Oslo	1 435	4	*	35	6	89	170	54	169	201	8
11 Rogaland	610	4	*	75	4	47	68	24	67	14	*
15 Møre og Romsdal	374	9	*	34	*	38	47	31	25	8	*
18 Nordland - Nordlånnda	359	10	*	61	*	29	39	16	28	*	*
31 Østfold	494	*	*	29	*	55	80	20	48	14	*
32 Akershus	1 192	5	*	64	4	129	201	68	98	48	10
33 Buskerud	408	6	*	22	*	58	64	12	38	15	*
34 Innlandet	491	9	*	39	*	48	72	27	41	11	*
39 Vestfold	487	*	*	30	*	74	76	17	22	13	*
40 Telemark	256	*	*	18	*	38	38	9	12	5	*
42 Agder	438	5	*	35	*	36	57	27	33	10	6
46 Vestland	851	10	7	52	6	81	109	45	85	28	8
50 Trøndelag - Tröndelage	801	13	*	121	*	52	91	38	55	26	*
55 Troms - Romsa - Tromssa	216	*	*	33	*	22	25	9	16	*	*
56 Finnmark - Finnmarkku - Finmarkku	172	5	*	66	*	11	15	10	10	*	*
Ukjent	151	*	*	33	*	47	*	6	6	*	*

	I alt	Omsetning og drift av fast eiendom	Faglig, vitenskapelig og teknisk tjenesteyting	Forretningsmessig tjenesteyting	Off. adm., forsvar, sosialforsikring	Undervisning	Helse- og sosialtjenester	Private tjenester ellers	Ukjent	
I alt	8 735	107	396	1 092	138	931	1 192	355	5	10
03 Oslo	1 435	21	128	188	18	129	125	86	*	*
11 Rogaland	610	6	22	98	*	62	87	24	*	*
15 Møre og Romsdal	374	*	13	35	13	43	60	14	*	*
18 Nordland - Nordlândia	359	*	4	25	12	43	72	12	*	*
31 Østfold	494	*	18	71	4	55	80	12	*	*
32 Akershus	1 192	21	70	193	13	86	139	36	*	5
33 Buskerud	408	9	13	46	4	35	64	20	*	*
34 Innlandet	491	9	20	41	12	50	86	21	*	*
39 Vestfold	487	*	21	62	10	50	92	12	*	*
40 Telemark	256	*	9	24	4	40	42	11	*	*
42 Agder	438	*	8	48	6	64	80	18	*	*
46 Vestland	851	11	27	107	17	110	101	46	*	*
50 Trøndelag - Tröndelage	801	13	28	85	14	131	109	22	*	*
55 Troms - Romsa - Tromssa	216	*	12	19	*	22	34	11	*	*
56 Finnmark - Finnmárku - Finmarkku	172	5	*	7	4	10	19	6	*	*
Ukjent	151	*	*	43	*	*	*	4	*	*



Søknader om dagpenger. Næring. En måned

Søknader om dagpenger. Andel arbeidsforhold. Kalendermåned juli

Rapport oppdatert: 02.08.2024

	Jordbruk, skogbruk og fiske	Bergverk sdrift og utvinning	Industri	Elektrisitet, vann og renovasjon	Bygge- og anleggsvirksomhet	Varehandel, reparasjon av motorvogner	Transport og lagring	Overnattings- og serveringsvirksomhet	Informasjon og kommunikasjon	Finansiell og forsikringsvirksomhet	
I alt	0,3%	0,2%	*	0,4%	*	0,4%	0,3%	0,3%	0,5%	0,4%	0,1%
03 Oslo	0,4%	0,6%	*	0,4%	0,2%	0,5%	0,4%	0,4%	0,6%	0,6%	0,1%
11 Rogaland	0,3%	0,1%	*	0,4%	0,1%	0,3%	0,2%	0,3%	0,5%	0,2%	*
15 Møre og Romsdal	0,3%	0,3%	*	0,2%	*	0,4%	0,3%	0,5%	0,4%	0,4%	*
18 Nordland - Nordlånnda	0,3%	0,3%	*	0,7%	*	0,3%	0,3%	0,2%	0,4%	*	*
31 Østfold	0,4%	*	*	0,3%	*	0,4%	0,4%	0,4%	0,8%	0,4%	*
32 Akershus	0,3%	0,3%	*	0,5%	0,1%	0,5%	0,4%	0,4%	0,6%	0,3%	0,1%
33 Buskerud	0,3%	0,5%	*	0,2%	*	0,5%	0,3%	0,3%	0,6%	0,4%	*
34 Innlandet	0,3%	0,2%	*	0,3%	*	0,3%	0,3%	0,4%	0,5%	0,3%	*
39 Vestfold	0,4%	*	*	0,3%	*	0,8%	0,5%	0,3%	0,4%	0,3%	*
40 Telemark	0,3%	*	*	0,2%	*	0,6%	0,4%	0,3%	0,3%	0,3%	*
42 Agder	0,3%	0,4%	*	0,3%	*	0,3%	0,3%	0,5%	0,4%	0,3%	0,3%
46 Vestland	0,3%	0,2%	0,1%	0,2%	0,1%	0,3%	0,3%	0,3%	0,5%	0,4%	0,1%
50 Trøndelag - Tröndelage	0,4%	0,2%	*	0,7%	*	0,3%	0,3%	0,4%	0,5%	0,4%	*
55 Troms - Romsa - Tromssa	0,2%	*	*	0,8%	*	0,3%	0,2%	0,2%	0,3%	*	*
56 Finnmark - Finnmarkku - Finmarkku	0,5%	0,4%	*	3,8%	*	0,3%	0,3%	0,4%	0,5%	*	*
Ukjent	0,1%	*	*	0,3%	*	0,2%	*	0,1%	0,1%	*	*

	I alt	Omsetning og drift av fast eiendom	Faglig, vitenskapelig og teknisk tjenesteyting	Forretningsmessig tjenesteyting	Off. adm., forsvar, sosialforsikring	Undervisning	Helse- og sosialtjenester	Private tjenester ellers	Ukjent	
I alt	0,3%	0,4%	0,3%	0,6%	0,1%	0,4%	0,2%	0,3%	*	*
03 Oslo	0,4%	0,4%	0,4%	0,7%	0,1%	0,5%	0,2%	0,4%	*	*
11 Rogaland	0,3%	0,3%	0,2%	0,7%	*	0,3%	0,2%	0,3%	*	*
15 Møre og Romsdal	0,3%	*	0,3%	0,6%	0,2%	0,4%	0,2%	0,3%	*	*
18 Nordland - Nordlånnda	0,3%	*	0,1%	0,5%	0,2%	0,4%	0,3%	0,3%	*	*
31 Østfold	0,4%	*	0,3%	0,9%	0,1%	0,5%	0,2%	0,2%	*	*
32 Akershus	0,3%	0,5%	0,3%	0,8%	0,1%	0,3%	0,2%	0,2%	*	*
33 Buskerud	0,3%	0,7%	0,2%	0,6%	0,1%	0,4%	0,2%	0,4%	*	*
34 Innlandet	0,3%	0,6%	0,4%	0,6%	0,1%	0,3%	0,2%	0,3%	*	*
39 Vestfold	0,4%	*	0,4%	0,9%	0,2%	0,6%	0,3%	0,3%	*	*
40 Telemark	0,3%	*	0,3%	0,6%	0,1%	0,6%	0,2%	0,4%	*	*
42 Agder	0,3%	*	0,2%	0,7%	0,1%	0,5%	0,2%	0,3%	*	*
46 Vestland	0,3%	0,3%	0,2%	0,6%	0,1%	0,4%	0,2%	0,4%	*	*
50 Trøndelag - Tröndelage	0,4%	0,5%	0,2%	0,7%	0,1%	0,5%	0,2%	0,2%	*	*
55 Troms - Romsa - Tromssa	0,2%	*	0,4%	0,4%	*	0,2%	0,2%	0,3%	*	*
56 Finnmark - Finnmárku - Finmarkku	0,5%	1,3%	*	0,4%	0,1%	0,3%	0,2%	0,4%	*	*
Ukjent	0,1%	*	*	0,2%	*	*	*	0,2%	*	*



Søknader om dagpenger. Næring. En måned

Søknader om dagpenger. Antall arbeidsforhold. Kalendermåned juli

Rapport oppdatert: 02.08.2024

	I alt	Jordbruk, skogbruk og fiske	Bergverk sdrift og utvinning	Industri	Elektrisite t-, vann og renovasjo n	Bygge- og anleggsvi rksomhet	Varehand el, reparasjo n av motorvog	Transport og lagring	Overnatti ngs- og servering svirksom het	Informasj on og kommuni kasjon	Finansieri ngs- og forsikring svirksom het
Intil 25 kommuner med flest søknader											
0301 Oslo	1 435	4	*	35	6	89	170	54	169	201	8
1103 Stavanger	188	*	*	9	*	10	20	6	39	*	*
1108 Sandnes	119	*	*	8	*	6	20	7	7	*	*
1508 Ålesund	86	*	*	8	*	7	18	5	9	*	*
1804 Bodø	87	*	*	4	*	8	14	7	5	*	*
3103 Moss	76	*	*	4	*	4	12	5	15	*	*
3105 Sarpsborg	122	*	*	8	*	12	19	9	10	4	*
3107 Fredrikstad	155	*	*	11	*	21	26	*	14	*	*
3201 Bærum	179	*	*	*	*	22	34	7	16	11	*
3203 Asker	114	*	*	4	*	15	15	4	8	9	*
3205 Lillestrøm	213	*	*	12	*	26	42	7	20	4	*
3207 Nordre Follo	90	*	*	5	*	7	11	*	*	5	*
3209 Ullensaker	87	*	*	4	*	8	12	12	14	*	*
3222 Lørenskog	109	*	*	4	*	9	17	13	10	4	*
3301 Drammen	183	*	*	7	*	23	30	7	17	6	*
3903 Holmestrand	76	*	*	5	*	20	11	*	4	*	*
3905 Tønsberg	114	*	*	10	*	14	18	*	*	4	*
3907 Sandefjord	111	*	*	4	*	15	15	7	7	*	*
4003 Skien	91	*	*	4	*	16	9	*	5	*	*
4203 Arendal	79	*	*	4	*	4	13	6	8	*	*
4204 Kristiansand	157	*	*	13	*	10	23	8	15	*	4
4601 Bergen	476	*	*	14	*	38	77	19	48	23	7
5001 Trondheim - Tråante	360	*	*	8	*	15	48	17	33	21	*
5501 Tromsø	97	*	*	*	*	10	12	7	10	*	*
Ukjent	151	*	*	33	*	47	*	6	6	*	*

	I alt	Omsetning og drift av fast eiendom	Faglig, vitenskapelig og teknisk tjenesteyt	Forretningsmessig tjenesteyting	Off. adm., forsvar, sosialforsikring	Undervisning	Helse- og sosialtjenester	Private tjenester ellers	Ukjent	
Inntil 25 kommuner med flest søknader										
0301 Oslo	1 435	21	128	188	18	129	125	86	*	*
1103 Stavanger	188	*	*	30	*	25	26	10	*	*
1108 Sandnes	119	*	10	25	*	12	12	4	*	*
1508 Ålesund	86	*	*	7	*	12	10	*	*	*
1804 Bodø	87	*	*	7	*	15	19	6	*	*
3103 Moss	76	*	*	10	*	10	7	4	*	*
3105 Sarpsborg	122	*	*	28	*	9	19	*	*	*
3107 Fredrikstad	155	*	9	19	*	19	25	5	*	*
3201 Bærum	179	5	15	22	*	20	14	7	*	*
3203 Asker	114	5	6	14	*	6	19	5	*	*
3205 Lillestrøm	213	*	11	43	*	14	21	4	*	*
3207 Nordre Follo	90	*	10	15	*	13	15	4	*	*
3209 Ullensaker	87	*	*	17	*	*	6	*	*	*
3222 Lørenskog	109	*	5	16	*	5	14	5	*	*
3301 Drammen	183	*	*	33	*	15	27	10	*	*
3903 Holmestrand	76	*	*	13	*	*	11	*	*	*
3905 Tønsberg	114	*	6	13	*	14	21	4	*	*
3907 Sandefjord	111	*	*	18	4	13	17	5	*	*
4003 Skien	91	*	*	10	*	19	19	*	*	*
4203 Arendal	79	*	*	9	*	12	16	*	*	*
4204 Kristiansand	157	*	4	17	*	29	20	5	*	*
4601 Bergen	476	4	21	77	*	62	41	35	*	*
5001 Trondheim - Tråante	360	9	17	51	7	74	47	11	*	*
5501 Tromsø	97	*	5	11	*	14	17	*	*	*
Ukjent	151	*	*	43	*	*	*	4	*	*



Søknader om dagpenger. Næring. En måned

Søknader om dagpenger. Andel arbeidsforhold. Kalendermåned juli

Rapport oppdatert: 02.08.2024

	I alt	Jordbruk, skogbruk og fiske	Bergverksdrift og utvinning	Industri	Elektrisitet-, vann og renovasjon	Bygge- og anleggsvirksomhet	Varehandel, reparasjon av motorvogner	Transport og lagring	Overnattings- og serveringsvirksomhet	Informasjon og kommunikasjon	Finansiell- og forsikringsvirksomhet
Intil 25 kommuner med flest søknader											
0301 Oslo	0,4%	0,6%	*	0,4%	0,2%	0,5%	0,4%	0,4%	0,6%	0,6%	0,1%
1103 Stavanger	0,3%	*	*	0,2%	*	0,3%	0,3%	0,2%	0,7%	*	*
1108 Sandnes	0,3%	*	*	0,3%	*	0,2%	0,4%	0,5%	0,3%	*	*
1508 Ålesund	0,3%	*	*	0,3%	*	0,3%	0,4%	0,3%	0,6%	*	*
1804 Bodø	0,3%	*	*	0,5%	*	0,4%	0,4%	0,3%	0,3%	*	*
3103 Moss	0,3%	*	*	0,3%	*	0,2%	0,3%	0,6%	1,2%	*	*
3105 Sarpsborg	0,5%	*	*	0,3%	*	0,5%	0,5%	1,0%	0,9%	0,6%	*
3107 Fredrikstad	0,4%	*	*	0,4%	*	0,7%	0,5%	*	0,7%	*	*
3201 Bærum	0,3%	*	*	*	*	0,7%	0,4%	0,4%	0,7%	0,2%	*
3203 Asker	0,2%	*	*	0,2%	*	0,5%	0,2%	0,3%	0,4%	0,3%	*
3205 Lillestrøm	0,5%	*	*	0,6%	*	0,6%	0,5%	0,2%	0,7%	0,2%	*
3207 Nordre Follo	0,3%	*	*	0,6%	*	0,3%	0,2%	*	*	0,3%	*
3209 Ullensaker	0,4%	*	*	0,5%	*	0,4%	0,3%	0,5%	0,7%	*	*
3222 Lørenskog	0,4%	*	*	0,5%	*	0,5%	0,4%	0,8%	0,8%	0,3%	*
3301 Drammen	0,4%	*	*	0,3%	*	0,6%	0,4%	0,4%	0,8%	0,4%	*
3903 Holmestrand	0,6%	*	*	0,7%	*	1,5%	0,6%	*	0,9%	*	*
3905 Tønsberg	0,4%	*	*	0,5%	*	0,6%	0,5%	*	*	0,4%	*
3907 Sandefjord	0,4%	*	*	0,2%	*	0,6%	0,3%	0,4%	0,5%	*	*
4003 Skien	0,4%	*	*	0,2%	*	0,9%	0,3%	*	0,5%	*	*
4203 Arendal	0,4%	*	*	0,3%	*	0,3%	0,5%	0,7%	0,7%	*	*
4204 Kristiansand	0,3%	*	*	0,4%	*	0,3%	0,3%	0,4%	0,4%	*	0,6%
4601 Bergen	0,3%	*	*	0,2%	*	0,4%	0,5%	0,3%	0,5%	0,5%	0,1%
5001 Trondheim - Tråante	0,3%	*	*	0,2%	*	0,2%	0,4%	0,5%	0,5%	0,4%	*
5501 Tromsø	0,2%	*	*	*	*	0,4%	0,2%	0,3%	0,4%	*	*
Ukjent	0,1%	*	*	0,3%	*	0,2%	*	0,1%	0,1%	*	*

	I alt	Omsetning og drift av fast eiendom	Faglig, vitenskapelig og teknisk tjenesteyting	Forretningsmessig tjenesteyting	Off. adm., forsvar, sosialforsikring	Undervisning	Helse- og sosialtjenester	Private tjenester ellers	Ukjent	
Inntil 25 kommuner med flest søknader										
0301 Oslo	0,4%	0,4%	0,4%	0,7%	0,1%	0,5%	0,2%	0,4%	*	*
1103 Stavanger	0,3%	*	*	0,7%	*	0,5%	0,2%	0,3%	*	*
1108 Sandnes	0,3%	*	0,5%	1,0%	*	0,4%	0,2%	0,3%	*	*
1508 Ålesund	0,3%	*	*	0,4%	*	0,5%	0,2%	*	*	*
1804 Bodø	0,3%	*	*	0,5%	*	0,5%	0,3%	0,4%	*	*
3103 Moss	0,3%	*	*	0,7%	*	0,6%	0,1%	0,4%	*	*
3105 Sarpsborg	0,5%	*	*	1,8%	*	0,4%	0,3%	*	*	*
3107 Fredrikstad	0,4%	*	0,5%	0,9%	*	0,5%	0,2%	0,3%	*	*
3201 Bærum	0,3%	0,5%	0,2%	0,6%	*	0,5%	0,1%	0,2%	*	*
3203 Asker	0,2%	0,8%	0,2%	0,5%	*	0,2%	0,2%	0,2%	*	*
3205 Lillestrøm	0,5%	*	0,5%	1,2%	*	0,4%	0,2%	0,2%	*	*
3207 Nordre Follo	0,3%	*	0,5%	0,8%	*	0,6%	0,3%	0,2%	*	*
3209 Ullensaker	0,4%	*	*	0,9%	*	*	0,2%	*	*	*
3222 Lørenskog	0,4%	*	0,5%	0,8%	*	0,3%	0,3%	0,4%	*	*
3301 Drammen	0,4%	*	*	1,0%	*	0,5%	0,2%	0,5%	*	*
3903 Holmestrand	0,6%	*	*	1,7%	*	*	0,4%	*	*	*
3905 Tønsberg	0,4%	*	0,4%	0,7%	*	0,6%	0,3%	0,4%	*	*
3907 Sandefjord	0,4%	*	*	1,0%	0,3%	0,6%	0,3%	0,4%	*	*
4003 Skien	0,4%	*	*	0,7%	*	0,9%	0,3%	*	*	*
4203 Arendal	0,4%	*	*	0,9%	*	0,7%	0,3%	*	*	*
4204 Kristiansand	0,3%	*	0,2%	0,6%	*	0,5%	0,2%	0,2%	*	*
4601 Bergen	0,3%	0,2%	0,2%	0,8%	*	0,5%	0,2%	0,5%	*	*
5001 Trondheim - Tråante	0,3%	0,6%	0,2%	0,8%	0,1%	0,6%	0,2%	0,2%	*	*
5501 Tromsø	0,2%	*	0,3%	0,5%	*	0,2%	0,1%	*	*	*
Ukjent	0,1%	*	*	0,2%	*	*	*	0,2%	*	*