

Innhold i rapporten

Statistikken viser søknader om ordinære dagpenger og dagpenger under permittering etter start korona-krise uke 11, mandag 9. mars, fordelt på næring. Statistikken viser registrert næring i Aa-register for de personer som har hatt et arbeidsforhold i løpet av tre måneder før dagpengesøknad. Statistikken omfatter førstegangssøknad om dagpenger og søknad om gjenopptak.

Tall

Antall søknader om dagpenger = Antall mottatte søknader om ordinære dagpenger og dagpenger under permittering (både førstegangssøknad og gjenopptak).

Antall personer som har søkt dagpenger = Samme som antall søknader om dagpenger, men juster slik at en person telles kun en gang, hvis person har sendt flere søknader i perioden

- Antall jobber(arbeidsforhold) = Antall jobber (arbeidsforhold) registrert i Aa-register og over 1 times arbeid per uke (planlagt eller gjennomført). For personer som har arbeidsforhold i ulike virksomheter telles en jobb for hver virksomhet, for personer med flere arbeidsforhold i samme virksomhet telles kun ett arbeidsforhold. Definisjon er lagt nære SSB definisjon av tabell 11652, men det er ikke benyttet inntektsdata for definisjon av arbeidsforhold.

Andel av jobber(arbeidsforhold) = Antall arbeidsforhold for personer som har søkt dagpenger dividert med antall jobber (arbeidsforhold) i alt

- Antall virksomheter: Ett foretak består av en eller flere virksomheter. F.eks foretaket "Den norske hotellkjeden AS" med 10 virksomheter, en for hvert hotell i ulike kommuner. For å kunne fordele på fylker brukes i denne statistikken antall virksomheter. Da det finnes flere virksomheter enn foretak i Norge, så vil tall for antall ansatte per virksomhet være lavere enn antall ansatte per foretak. En virksomhet har en næring. Noen få virksomheter skifter næring og vil i denne statistikken være i to næringsgrupper.

Fordelingsvariabler

Fylke, kommune

Type dagpenger: Ordinære dagpenger, dagpenger under permittering.

Næring og næringsgruppe

Oppdatering og statistikkperiode

Månedlig

Spesialtegn

* = Tall under 4, ingen verdi eller tall kan ikke oppgis

Kilde

NAV (dokumentarkiv og Aa-register)

Endringer i rapporten

2021 sep: Korrigeret prikking av tabeller for fylke og kommune slik at kun tall under 4 prikket. Tidligere rapporter prikket feilaktig tall under 4 permitterte.

2020 des: Rettet arkfane "Næring. Kommune. Andel" til tall for "Andel arbeidsforhold med søknad om dagpenger" fra gal verdi "Andel arbeidsforhold med søknad om dagpenger under permittering" som har vært vist de siste månedene.

2020 aug: Endret til å vise alle næringer for 2-siffer-tabellene.

2020 aug: Tilpasset layout til normalt antall dagpengesøknader. Viser kun 25 største næringer for detaljert næringstabell. Endret fylkes- og kommunetabell til å vise samlet for søknad om ordinære og dagpenger under permittering. Flere tall i arkfane forklaring.

2020 mai: Rapport endret fra å bruke antall ansatte til antall jobber (arbeidsforhold) som telleenhet. Hensikt med endring: Dette gir bedre forholdstall for næring hvor mange personer har ekstrajobb som f.eks. serveringsvirksomhet. Endringen fører til stor endring i andel for næringene: Jordbruk, skogbruk, fiske, hotell- og servicevirksomhet og

Søknader om dagpenger. Næring. En måned

Om statistikken

private tjenester ellers. For øvrige næringer er endringene mindre. Tabeller etter gammel beregningsmetode kan utleveres på forespørsel de to neste uker.

25. mars: Rapport ny

Kontakt

Media: Presse@nav.no. Spørsmål om statistikken: nav.statistikk@nav.no eller steinar.folkvord@nav.no

Sperrefrist til publisert på nav.no

Rapport oppdatert: 02.01.2025



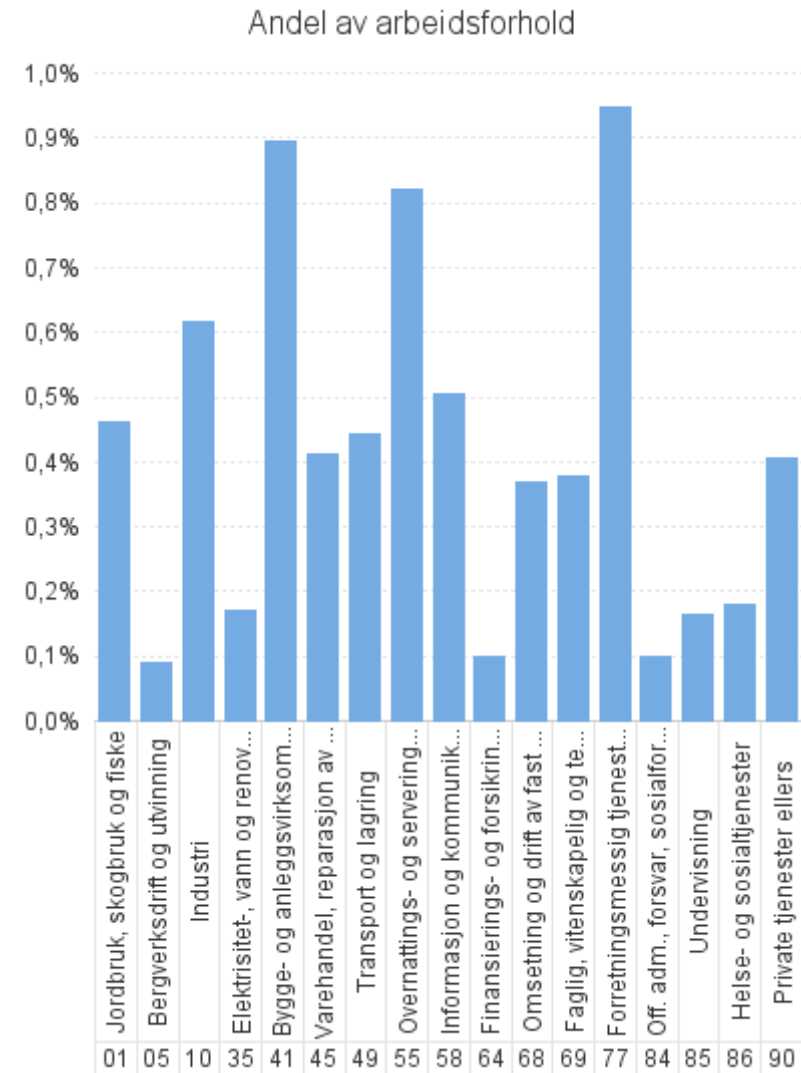
Søknader om dagpenger. Næring. En måned

Desember 2024 fra 01.12 til 31.12

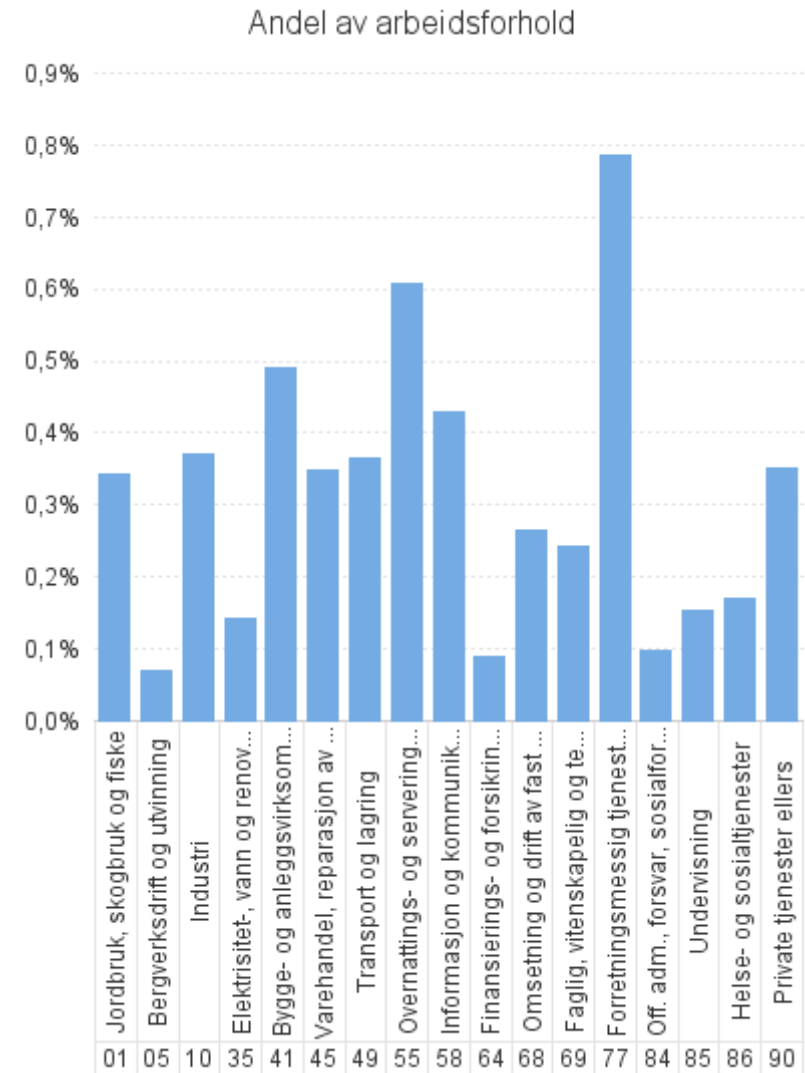
Rapport oppdatert: 02.01.2025

	I alt	Søknad om ordinære dagpenger	Søknad om dagpenger ved permittering
Antall søknader om dagpenger kalendermåned desember	14 136	10 624	3 512
Antall personer som har søkt om dagpenger	13 516	10 443	3 109
- herav antall personer i Aa-register	9 541	7 118	2 450
- herav antall personer ikke i Aa-register	3 975	3 325	659
Antall arbeidsforhold (jobber). Disse tallene er fordelt på næring.	11 560	8 752	2 837
Antall jobber (arbeidsforhold) i alt	2 721 340		
Gjennomsnitt antall arbeidsforhold per person	1,2		

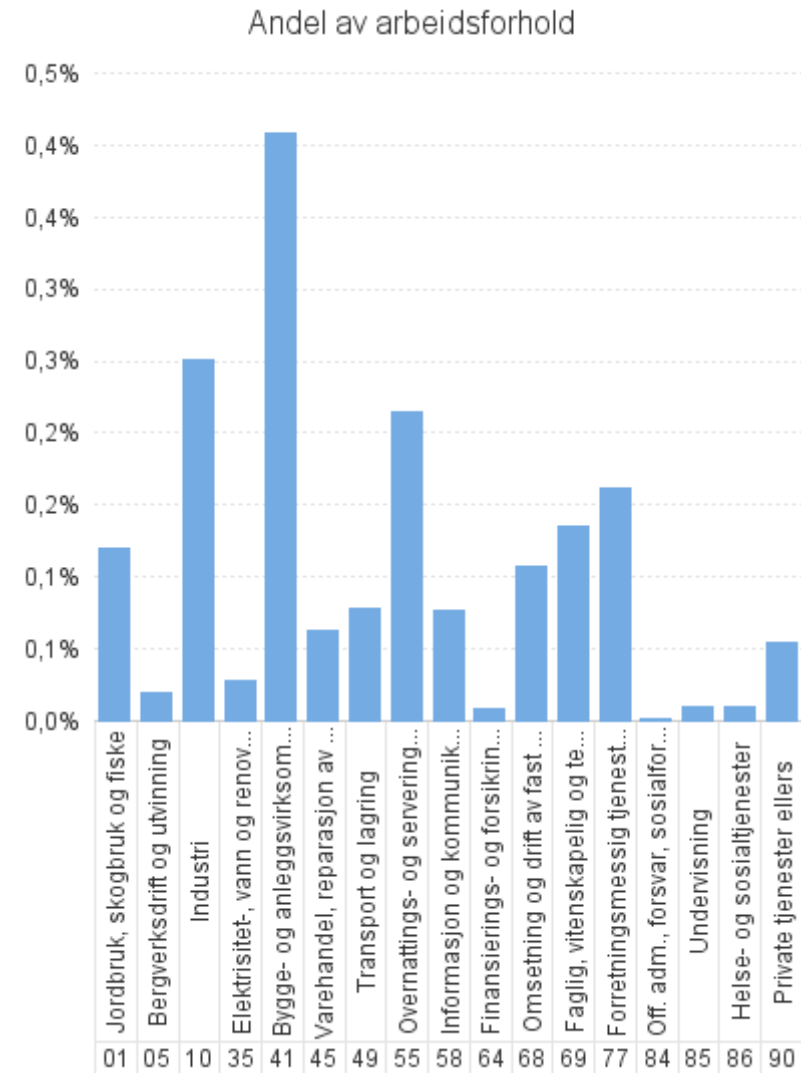
	Dagpenger - antall arbeidsforhold	Dagpenger - andel av arbeidsforhold	Dagpenger - antall virksomheter
Antall som har søkt om dagpenger	13 516		
- herav i Aa-register	9 541		
Antall arbeidsforhold i Aa-register	11 560	0,4%	7 779
Jordbruk, skogbruk og fiske	223	0,5%	161
Bergverksdrift og utvinning	56	0,1%	44
Industri	1 127	0,6%	503
Elektrisitet-, vann og renovasjon	54	0,2%	47
Bygge- og anleggsvirksomhet	2 029	0,9%	1 256
Varehandel, reparasjon av motorvogner	1 370	0,4%	1 157
Transport og lagring	563	0,4%	420
Overnattings- og serveringsvirksomhet	1 279	0,8%	927
Informasjon og kommunikasjon	485	0,5%	287
Finansierings- og forsikringsvirksomhet	46	0,1%	38
Omsetning og drift av fast eiendom	107	0,4%	92
Faglig, vitenskapelig og teknisk tjenesteyting	526	0,4%	413
Forretningsmessig tjenesteyting	1 661	0,9%	788
Off. adm., forsvar, sosialforsikring	153	0,1%	113
Undervisning	368	0,2%	284
Helse- og sosialtjenester	1 011	0,2%	845
Private tjenester ellers	482	0,4%	404
Ukjent	12	*	4
	8	*	6



	Ordinære - antall arbeidsforhold	Ordinære - andel av arbeidsforhold	Ordinære - antall virksomheter
Antall som har søkt om dagpenger	10 443		
- herav i Aa-register	7 118		
Antall arbeidsforhold i Aa-register	8 752	0,3%	6 442
Jordbruk, skogbruk og fiske	166	0,3%	132
Bergverksdrift og utvinning	44	0,1%	37
Industri	680	0,4%	415
Elektrisitet-, vann og renovasjon	45	0,1%	41
Bygge- og anleggsvirksomhet	1 110	0,5%	835
Varehandel, reparasjon av motorvogner	1 161	0,3%	993
Transport og lagring	464	0,4%	362
Overnattings- og serveringsvirksomhet	947	0,6%	771
Informasjon og kommunikasjon	412	0,4%	238
Finansierings- og forsikringsvirksomhet	42	0,1%	36
Omsetning og drift av fast eiendom	77	0,3%	70
Faglig, vitenskapelig og teknisk tjenesteyting	337	0,2%	282
Forretningsmessig tjenesteyting	1 381	0,8%	689
Off. adm., forsvar, sosialforsikring	151	0,1%	112
Undervisning	347	0,2%	265
Helse- og sosialtjenester	956	0,2%	809
Private tjenester ellers	418	0,4%	354
Ukjent	9	*	4
	5	*	5



	Permitterte - antall arbeidsforhold	Permitterte - andel av arbeidsforhold	Permitterte - antall virksomheter
Antall som har søkt om dagpenger	3 109		
- herav i Aa-register	2 450		
Antall arbeidsforhold i Aa-register	2 837	0,1%	1 685
Jordbruk, skogbruk og fiske	58	0,1%	37
Bergverksdrift og utvinning	12	0,0%	9
Industri	459	0,3%	137
Elektrisitet-, vann og renovasjon	9	0,0%	7
Bygge- og anleggsvirksomhet	924	0,4%	511
Varehandel, reparasjon av motorvogner	211	0,1%	180
Transport og lagring	100	0,1%	73
Overnattings- og serveringsvirksomhet	334	0,2%	210
Informasjon og kommunikasjon	74	0,1%	58
Finansierings- og forsikringsvirksomhet	4	0,0%	*
Omsetning og drift av fast eiendom	31	0,1%	23
Faglig, vitenskapelig og teknisk tjenesteyting	189	0,1%	142
Forretningsmessig tjenesteyting	283	0,2%	175
Off. adm., forsvar, sosialforsikring	*	*	*
Undervisning	21	0,0%	21
Helse- og sosialtjenester	55	0,0%	45
Private tjenester ellers	65	0,1%	53
Ukjent	*	*	*
	*	*	*



		Dagpenger - antall arbeidsforhold	Dagpenger - andel av arbeidsforhold	Dagpenger - antall virksomheter
Antall som har søkt om dagpenger		13 516		
- herav i Aa-register		9 541		
Antall arbeidsforhold i Aa-register - 25 største næringer på 2-siffer nivå				
43	Spesialisert bygge- og anleggsvirksomhet	1 227	0,9%	760
78	Arbeidskrafttjenester	1 031	1,4%	361
56	Serveringsvirksomhet	860	0,8%	662
47	Detaljhandel, unntatt med motorvogner	753	0,4%	673
41	Oppføring av bygninger	650	1,0%	422
10	Produksjon av nærings- og nytelsesmidler	531	1,2%	179
55	Overnattingsvirksomhet	419	1,0%	265
88	Sosiale omsorgstjenester uten botilbud	417	0,2%	361
85	Undervisning	368	0,2%	284
81	Tjenester tilknyttet eiendomsdrift	365	0,6%	245
46	Agentur- og engroshandel, unntatt med motorvogner	333	0,4%	266
86	Helsetjenester	325	0,1%	242
49	Landtransport og rørtransport	303	0,5%	256
45	Handel med og reparasjon av motorvogner	284	0,6%	219
87	Pleie- og omsorgstjenester i institusjon	269	0,2%	242
59	Film-, video- og fjernsynsprogramproduksjon, utgivelse av musikk- og lydopptak	225	2,9%	77
71	Arkitektvirksomhet og teknisk konsulentvirksomhet, og teknisk prøving og analyse	218	0,4%	146
62	Tjenester tilknyttet informasjonsteknologi	178	0,3%	144
93	Sports- og fritidsaktiviteter og drift av fornøyelsesetablissemeter	169	0,4%	138
84	Offentlig administrasjon og forsvar, og trygdeordninger underlagt offentlig forvaltning	153	0,1%	113
42	Anleggsvirksomhet	152	0,6%	76
52	Lagring og andre tjenester tilknyttet transport	151	0,5%	91
01	Jordbruk og tjenester tilknyttet jordbruk, jakt og viltstell	114	0,4%	93
68	Omsetning og drift av fast eiendom	107	0,4%	92
24	Produksjon av metaller	96	1,1%	14

	Dagpenger - antall arbeidsforhold	Dagpenger - andel av arbeidsforhold	Dagpenger - antall virksomheter	
Antall som har søkt om dagpenger	13 516			
- herav i Aa-register	9 541			
Antall arbeidsforhold i Aa-register				
00	Uoppgitt	8	*	6
01	Jordbruk og tjenester tilknyttet jordbruk, jakt og viltstell	114	0,4%	93
02	Skogbruk og tjenester tilknyttet skogbruk	27	0,7%	18
03	Fiske, fangst og akvakultur	82	0,6%	50
05	Bryting av steinkull og brunkull	*	*	*
06	Utvinning av råolje og naturgass	*	*	*
07	Bryting av metallholdig malm	*	*	*
08	Bryting og bergverksdrift ellers	12	0,4%	12
09	Tjenester tilknyttet bergverksdrift og utvinning	41	0,1%	29
10	Produksjon av nærings- og nytelsesmidler	531	1,2%	179
11	Produksjon av drikkevarer	6	0,2%	6
12	Produksjon av tobakksvarer	*	*	*
13	Produksjon av tekstiler	15	0,8%	9
14	Produksjon av klær	7	0,6%	6
15	Produksjon av lær og lærvarer	*	*	*
16	Produksjon av trelast og varer av tre, kork, strå og flettematerialer, unntatt møbler	57	0,7%	33
17	Produksjon av papir og papirvarer	5	0,2%	4
18	Trykking og reproduksjon av innspilte opptak	21	0,7%	17
19	Produksjon av kull- og raffinerte petroleumsprodukter	*	*	*
20	Produksjon av kjemikalier og kjemiske produkter	13	0,2%	6
21	Produksjon av farmasøytiske råvarer og preparater	12	0,7%	7
22	Produksjon av gummi- og plastprodukter	18	0,6%	13
23	Produksjon av andre ikke-metallholdige mineralprodukter	72	1,0%	34
24	Produksjon av metaller	96	1,1%	14
25	Produksjon av metallvarer, unntatt maskiner og utstyr	74	0,4%	53
26	Produksjon av datamaskiner og elektroniske og optiske produkter	11	0,2%	8
27	Produksjon av elektrisk utstyr	58	0,7%	17
28	Produksjon av maskiner og utstyr til generell bruk, ikke nevnt annet sted	28	0,2%	20
29	Produksjon av motorvogner og tilhengere	11	0,5%	9

Søknader om dagpenger. Næring. En måned

Søknader om dagpenger. Kalendermåned desember

Rapport oppdatert: 02.01.2025

30	Produksjon av andre transportmidler	21	0,1%	10
31	Produksjon av møbler	11	0,5%	10
32	Annen industriproduksjon	9	0,3%	9
33	Reparasjon og installasjon av maskiner og utstyr	51	0,3%	39
35	Elektrisitets-, gass-, damp- og varmtvannsforsyning	12	0,1%	12
36	Uttak fra kilde, rensing og distribusjon av vann	*	*	*
37	Oppsamling og behandling av avløpsvann	10	0,3%	6
38	Innsamling, behandling, disponering og gjenvinning av avfall	28	0,3%	25
39	Miljørydding, miljørensing og lignende virksomhet	*	*	*
41	Oppføring av bygninger	650	1,0%	422
42	Anleggsvirksomhet	152	0,6%	76
43	Spesialisert bygge- og anleggsvirksomhet	1 227	0,9%	760
45	Handel med og reparasjon av motorvogner	284	0,6%	219
46	Agentur- og engroshandel, unntatt med motorvogner	333	0,4%	266
47	Detaljhandel, unntatt med motorvogner	753	0,4%	673
49	Landtransport og rørtransport	303	0,5%	256
50	Sjøfart	50	0,3%	36
51	Lufttransport	9	0,1%	6
52	Lagring og andre tjenester tilknyttet transport	151	0,5%	91
53	Post og distribusjonsvirksomhet	50	0,4%	33
55	Overnattingsvirksomhet	419	1,0%	265
56	Serveringsvirksomhet	860	0,8%	662
58	Forlagsvirksomhet	30	0,2%	27
59	Film-, video- og fjernsynsprogramproduksjon, utgivelse av musikk- og lydopptak	225	2,9%	77
60	Radio- og fjernsynskringkasting	10	0,2%	5
61	Telekommunikasjon	17	0,2%	13
62	Tjenester tilknyttet informasjonsteknologi	178	0,3%	144
63	Informasjonstjenester	25	0,5%	21
64	Finansieringsvirksomhet	20	0,1%	15
65	Forsikringsvirksomhet og pensjonskasser, unntatt trygdeordninger underlagt offentlig forvaltning	*	*	*
66	Tjenester tilknyttet finansierings- og forsikringsvirksomhet	23	0,3%	20
68	Omsetning og drift av fast eiendom	107	0,4%	92
69	Juridisk og regnskapsmessig tjenesteyting	33	0,1%	32
70	Hovedkontortjenester, administrativ rådgivning	79	0,5%	73
71	Arkitektvirksomhet og teknisk konsulentvirksomhet, og teknisk prøving og analyse	218	0,4%	146
72	Forskning og utviklingsarbeid	44	0,3%	34
73	Annonse- og reklamevirksomhet og markedsundersøkelser	66	0,8%	54

Søknader om dagpenger. Næring. En måned

Søknader om dagpenger. Kalendermåned desember

Rapport oppdatert: 02.01.2025

74	Annen faglig, vitenskapelig og teknisk virksomhet	74	0,8%	63
75	Veterinærtjenester	12	0,3%	11
77	Utleie- og leasingvirksomhet	70	0,7%	57
78	Arbeidskrafttjenester	1 031	1,4%	361
79	Reisebyrå- og reisearrangørvirksomhet og tilknyttede tjenester	38	0,5%	32
80	Vakttjeneste og etterforskning	91	0,8%	43
81	Tjenester tilknyttet eiendomsdrift	365	0,6%	245
82	Annen forretningsmessig tjenesteyting	66	0,5%	50
84	Offentlig administrasjon og forsvar, og trykdeordninger underlagt offentlig forvaltning	153	0,1%	113
85	Undervisning	368	0,2%	284
86	Helsetjenester	325	0,1%	242
87	Pleie- og omsorgstjenester i institusjon	269	0,2%	242
88	Sosiale omsorgstjenester uten botilbud	417	0,2%	361
90	Kunstnerisk virksomhet og underholdningsvirksomhet	84	0,7%	67
91	Drift av biblioteker, arkiver, museer og annen kulturvirksomhet	42	0,4%	34
92	Lotteri og totalisatorspill	9	0,7%	7
93	Sports- og fritidsaktiviteter og drift av fornøyelsestabilissemeter	169	0,4%	138
94	Aktiviteter i medlemsorganisasjoner	90	0,3%	77
95	Reparasjon av datamaskiner, husholdningsvarer og varer til personlig bruk	10	0,7%	10
96	Annen personlig tjenesteyting	75	0,4%	68
97	Lønnet arbeid i private husholdninger	*	*	*
99	Internasjonale organisasjoner og organer	*	*	*
Ukjent	Ukjent	12	*	4

	Ordinære - antall arbeidsforhold	Ordinære - andel av arbeidsforhold	Ordinære - antall virksomheter
Antall som har søkt om dagpenger	10 443		
- herav i Aa-register	7 118		
Antall arbeidsforhold i Aa-register			
00	Uoppgitt	5	*
01	Jordbruk og tjenester tilknyttet jordbruk, jakt og viltstell	92	0,3%
02	Skogbruk og tjenester tilknyttet skogbruk	24	0,6%
03	Fiske, fangst og akvakultur	50	0,3%
05	Bryting av steinkull og brunkull	*	*
06	Utvinning av råolje og naturgass	*	*
07	Bryting av metallholdig malm	*	*
08	Bryting og bergverksdrift ellers	8	0,3%
09	Tjenester tilknyttet bergverksdrift og utvinning	33	0,1%
10	Produksjon av nærings- og nytelsesmidler	316	0,7%
11	Produksjon av drikkevarer	5	0,2%
12	Produksjon av tobakksvarer	*	*
13	Produksjon av tekstiler	15	0,8%
14	Produksjon av klær	6	0,5%
15	Produksjon av lær og lærvarer	*	*
16	Produksjon av trelast og varer av tre, kork, strå og flettematerialer, unntatt møbler	40	0,5%
17	Produksjon av papir og papirvarer	5	0,2%
18	Trykking og reproduksjon av innspilte opptak	15	0,5%
19	Produksjon av kull- og raffinerte petroleumsprodukter	*	*
20	Produksjon av kjemikalier og kjemiske produkter	13	0,2%
21	Produksjon av farmasøytiske råvarer og preparater	8	0,4%
22	Produksjon av gummi- og plastprodukter	12	0,4%
23	Produksjon av andre ikke-metallholdige mineralprodukter	47	0,7%
24	Produksjon av metaller	18	0,2%
25	Produksjon av metallvarer, unntatt maskiner og utstyr	46	0,2%
26	Produksjon av datamaskiner og elektroniske og optiske produkter	9	0,1%
27	Produksjon av elektrisk utstyr	29	0,4%
28	Produksjon av maskiner og utstyr til generell bruk, ikke nevnt annet sted	18	0,1%
29	Produksjon av motorvogner og tilhengere	11	0,5%

Søknader om dagpenger. Næring. En måned

Søknader om ordinære dagpenger. Kalendermåned desember

Rapport oppdatert: 02.01.2025

30	Produksjon av andre transportmidler	15	0,1%	5
31	Produksjon av møbler	8	0,4%	7
32	Annen industriproduksjon	8	0,3%	8
33	Reparasjon og installasjon av maskiner og utstyr	36	0,2%	29
35	Elektrisitets-, gass-, damp- og varmtvannsforsyning	11	0,1%	11
36	Uttak fra kilde, rensing og distribusjon av vann	*	*	*
37	Oppsamling og behandling av avløpsvann	4	0,1%	*
38	Innsamling, behandling, disponering og gjenvinning av avfall	28	0,3%	25
39	Miljørydding, miljørensing og lignende virksomhet	*	*	*
41	Oppføring av bygninger	372	0,6%	277
42	Anleggsvirksomhet	87	0,3%	52
43	Spesialisert bygge- og anleggsvirksomhet	651	0,5%	507
45	Handel med og reparasjon av motorvogner	243	0,5%	186
46	Agentur- og engroshandel, unntatt med motorvogner	263	0,3%	213
47	Detaljhandel, unntatt med motorvogner	655	0,3%	595
49	Landtransport og rørtransport	247	0,4%	217
50	Sjøfart	43	0,2%	35
51	Lufttransport	6	0,1%	5
52	Lagring og andre tjenester tilknyttet transport	123	0,4%	77
53	Post og distribusjonsvirksomhet	45	0,4%	29
55	Overnattingsvirksomhet	299	0,7%	229
56	Serveringsvirksomhet	648	0,6%	542
58	Forlagsvirksomhet	25	0,2%	23
59	Film-, video- og fjernsynsprogramproduksjon, utgivelse av musikk- og lydopptak	212	2,7%	69
60	Radio- og fjernsynskringkasting	10	0,2%	5
61	Telekommunikasjon	12	0,1%	11
62	Tjenester tilknyttet informasjonsteknologi	132	0,2%	112
63	Informasjonstjenester	21	0,4%	18
64	Finansieringsvirksomhet	19	0,1%	15
65	Forsikringsvirksomhet og pensjonskasser, unntatt trygdeordninger underlagt offentlig forvaltning	*	*	*
66	Tjenester tilknyttet finansierings- og forsikringsvirksomhet	20	0,2%	18
68	Omsetning og drift av fast eiendom	77	0,3%	70
69	Juridisk og regnskapsmessig tjenesteyting	30	0,1%	29
70	Hovedkontortjenester, administrativ rådgivning	53	0,3%	49
71	Arkitektvirksomhet og teknisk konsulentvirksomhet, og teknisk prøving og analyse	114	0,2%	86
72	Forskning og utviklingsarbeid	34	0,2%	26
73	Annonse- og reklamevirksomhet og markedsundersøkelser	50	0,6%	42

Søknader om dagpenger. Næring. En måned

Søknader om ordinære dagpenger. Kalendermåned desember

Rapport oppdatert: 02.01.2025

74	Annen faglig, vitenskapelig og teknisk virksomhet	45	0,5%	40
75	Veterinærtjenester	11	0,3%	10
77	Utleie- og leasingvirksomhet	51	0,5%	45
78	Arbeidskrafttjenester	888	1,2%	334
79	Reisebyrå- og reisearrangørvirksomhet og tilknyttede tjenester	31	0,4%	29
80	Vakttjeneste og etterforskning	83	0,7%	41
81	Tjenester tilknyttet eiendomsdrift	271	0,5%	198
82	Annen forretningsmessig tjenesteyting	57	0,4%	42
84	Offentlig administrasjon og forsvar, og trykdeordninger underlagt offentlig forvaltning	151	0,1%	112
85	Undervisning	347	0,2%	265
86	Helsetjenester	296	0,1%	224
87	Pleie- og omsorgstjenester i institusjon	258	0,2%	233
88	Sosiale omsorgstjenester uten botilbud	402	0,2%	352
90	Kunstnerisk virksomhet og underholdningsvirksomhet	61	0,5%	53
91	Drift av biblioteker, arkiver, museer og annen kulturvirksomhet	42	0,4%	34
92	Lotteri og totalisatorspill	6	0,5%	5
93	Sports- og fritidsaktiviteter og drift av fornøyelseetablissemeter	152	0,3%	123
94	Aktiviteter i medlemsorganisasjoner	84	0,3%	72
95	Reparasjon av datamaskiner, husholdningsvarer og varer til personlig bruk	9	0,6%	9
96	Annen personlig tjenesteyting	62	0,3%	56
97	Lønnet arbeid i private husholdninger	*	*	*
99	Internasjonale organisasjoner og organer	*	*	*
Ukjent	Ukjent	9	*	4

		Permitterte - antall arbeidsforhold	Permitterte - andel av arbeidsforhold	Permitterte - antall virksomheter
Antall som har søkt om dagpenger		3 109		
- herav i Aa-register		2 450		
Antall arbeidsforhold i Aa-register				
00	Uoppgitt	*	*	*
01	Jordbruk og tjenester tilknyttet jordbruk, jakt og viltstell	22	0,1%	18
02	Skogbruk og tjenester tilknyttet skogbruk	*	*	*
03	Fiske, fangst og akvakultur	33	0,2%	16
05	Bryting av steinkull og brunkull	*	*	*
06	Utvinning av råolje og naturgass	*	*	*
07	Bryting av metallholdig malm	*	*	*
08	Bryting og bergverksdrift ellers	4	0,1%	4
09	Tjenester tilknyttet bergverksdrift og utvinning	8	0,0%	5
10	Produksjon av nærings- og nytelsesmidler	225	0,5%	53
11	Produksjon av drikkevarer	*	*	*
12	Produksjon av tobakksvarer	*	*	*
13	Produksjon av tekstiler	*	*	*
14	Produksjon av klær	*	*	*
15	Produksjon av lær og lærvarer	*	*	*
16	Produksjon av trelast og varer av tre, kork, strå og flettematerialer, unntatt møbler	17	0,2%	8
17	Produksjon av papir og papirvarer	*	*	*
18	Trykking og reproduksjon av innspilte opptak	6	0,2%	*
19	Produksjon av kull- og raffinerte petroleumsprodukter	*	*	*
20	Produksjon av kjemikalier og kjemiske produkter	*	*	*
21	Produksjon av farmasøytiske råvarer og preparater	4	0,2%	*
22	Produksjon av gummi- og plastprodukter	6	0,2%	5
23	Produksjon av andre ikke-metallholdige mineralprodukter	25	0,4%	11
24	Produksjon av metaller	78	0,9%	*
25	Produksjon av metallvarer, unntatt maskiner og utstyr	28	0,1%	17
26	Produksjon av datamaskiner og elektroniske og optiske produkter	*	*	*
27	Produksjon av elektrisk utstyr	29	0,4%	4
28	Produksjon av maskiner og utstyr til generell bruk, ikke nevnt annet sted	11	0,1%	8
29	Produksjon av motorvogner og tilhengere	*	*	*

Søknader om dagpenger. Næring. En måned

Søknader om dagpenger under permittering. Kalendermåned desember

Rapport oppdatert: 02.01.2025

30	Produksjon av andre transportmidler	6	0,0%	5
31	Produksjon av møbler	*	*	*
32	Annen industriproduksjon	*	*	*
33	Reparasjon og installasjon av maskiner og utstyr	16	0,1%	12
35	Elektrisitets-, gass-, damp- og varmtvannsforsyning	*	*	*
36	Uttak fra kilde, rensing og distribusjon av vann	*	*	*
37	Oppsamling og behandling av avløpsvann	6	0,2%	4
38	Innsamling, behandling, disponering og gjenvinning av avfall	*	*	*
39	Miljørydding, miljørensing og lignende virksomhet	*	*	*
41	Oppføring av bygninger	278	0,4%	169
42	Anleggsvirksomhet	65	0,3%	32
43	Spesialisert bygge- og anleggsvirksomhet	581	0,4%	311
45	Handel med og reparasjon av motorvogner	42	0,1%	38
46	Agentur- og engroshandel, unntatt med motorvogner	71	0,1%	59
47	Detaljhandel, unntatt med motorvogner	98	0,0%	83
49	Landtransport og rørtransport	56	0,1%	46
50	Sjøfart	7	0,0%	5
51	Lufttransport	*	*	*
52	Lagring og andre tjenester tilknyttet transport	29	0,1%	17
53	Post og distribusjonsvirksomhet	5	0,0%	5
55	Overnattingsvirksomhet	121	0,3%	62
56	Serveringsvirksomhet	213	0,2%	148
58	Forlagsvirksomhet	5	0,0%	4
59	Film-, video- og fjernsynsprogramproduksjon, utgivelse av musikk- og lydopptak	13	0,2%	11
60	Radio- og fjernsynskringkasting	*	*	*
61	Telekommunikasjon	5	0,1%	*
62	Tjenester tilknyttet informasjonsteknologi	47	0,1%	36
63	Informasjonstjenester	4	0,1%	4
64	Finansieringsvirksomhet	*	*	*
65	Forsikringsvirksomhet og pensjonskasser, unntatt trygdeordninger underlagt offentlig forvaltning	*	*	*
66	Tjenester tilknyttet finansierings- og forsikringsvirksomhet	*	*	*
68	Omsetning og drift av fast eiendom	31	0,1%	23
69	Juridisk og regnskapsmessig tjenesteyting	*	*	*
70	Hovedkontortjenester, administrativ rådgivning	26	0,2%	26
71	Arkitektvirksomhet og teknisk konsulentvirksomhet, og teknisk prøving og analyse	104	0,2%	68
72	Forskning og utviklingsarbeid	10	0,1%	8
73	Annonse- og reklamevirksomhet og markedsundersøkelser	16	0,2%	13

Søknader om dagpenger. Næring. En måned

Søknader om dagpenger under permittering. Kalendermåned desember

Rapport oppdatert: 02.01.2025

74	Annen faglig, vitenskapelig og teknisk virksomhet	29	0,3%	23
75	Veterinærtjenester	*	*	*
77	Utleie- og leasingvirksomhet	19	0,2%	15
78	Arbeidskrafttjenester	143	0,2%	77
79	Reisebyrå- og reisearrangørvirksomhet og tilknyttede tjenester	7	0,1%	4
80	Vakttjeneste og etterforskning	8	0,1%	6
81	Tjenester tilknyttet eiendomsdrift	97	0,2%	64
82	Annen forretningsmessig tjenesteyting	9	0,1%	9
84	Offentlig administrasjon og forsvar, og trygdeordninger underlagt offentlig forvaltning	*	*	*
85	Undervisning	21	0,0%	21
86	Helsetjenester	29	0,0%	23
87	Pleie- og omsorgstjenester i institusjon	11	0,0%	11
88	Sosiale omsorgstjenester uten botilbud	15	0,0%	11
90	Kunstnerisk virksomhet og underholdningsvirksomhet	23	0,2%	14
91	Drift av biblioteker, arkiver, museer og annen kulturvirksomhet	*	*	*
92	Lotteri og totalisatorspill	*	*	*
93	Sports- og fritidsaktiviteter og drift av fornøyelsesetablissemeter	18	0,0%	16
94	Aktiviteter i medlemsorganisasjoner	6	0,0%	6
95	Reparasjon av datamaskiner, husholdningsvarer og varer til personlig bruk	*	*	*
96	Annen personlig tjenesteyting	13	0,1%	13
97	Lønnet arbeid i private husholdninger	*	*	*
99	Internasjonale organisasjoner og organer	*	*	*
Ukjent	Ukjent	*	*	*



Søknader om dagpenger. Næring. En måned

Søknader om dagpenger. Antall arbeidsforhold. Kalendermåned desember

Rapport oppdatert: 02.01.2025

	Jordbruk, skogbruk og fiske	Bergverk sdrift og utvinning	Industri	Elektrisite t-, vann og renovasjo n	Bygge- og anleggsvi rksomhet	Varehand el, reparasjo n av motorvog ner	Transport og lagring	Overnatti ngs- og servering svirksom het	Informasj on og kommuni kasjon	Finansieri ngs- og forsikring svirksom het	
I alt	11 560	223	56	1 127	54	2 029	1 370	563	1 279	485	46
03 Oslo	1 793	*	*	29	*	189	160	67	295	262	8
11 Rogaland	632	15	14	51	*	69	77	41	65	22	*
15 Møre og Romsdal	509	11	7	62	*	77	68	29	58	10	*
18 Nordland - Nordlånnda	558	28	*	174	7	63	60	26	56	4	*
31 Østfold	651	6	*	67	*	133	67	32	55	10	*
32 Akershus	1 351	13	*	56	6	276	209	101	107	66	6
33 Buskerud	544	12	*	34	*	121	81	23	57	20	4
34 Innlandet	727	25	*	79	*	158	90	30	62	14	*
39 Vestfold	586	9	*	37	5	126	87	23	59	13	*
40 Telemark	354	7	*	34	4	61	56	18	37	5	*
42 Agder	669	11	4	63	5	101	105	23	79	13	*
46 Vestland	1 076	19	8	135	4	167	114	45	158	20	8
50 Trøndelag - Tröndelage	933	27	*	91	6	144	132	56	89	15	4
55 Troms - Romsa - Tromssa	243	5	*	30	*	39	29	11	20	*	*
56 Finnmark - Finnmärku - Finmarkku	301	13	*	127	*	37	24	15	22	*	*
Ukjent	633	19	6	58	*	268	11	23	60	7	*

	I alt	Omsetning og drift av fast eiendom	Faglig, vitenskapelig og teknisk tjenesteyting	Forretningsmessig tjenesteyting	Off. adm., forsvar, sosialforsikring	Undervisning	Helse- og sosialtjenester	Private tjenester ellers	Ukjent	
I alt	11 560	107	526	1 661	153	368	1 011	482	12	8
03 Oslo	1 793	20	167	235	32	58	144	116	4	*
11 Rogaland	632	*	41	111	*	20	64	27	*	*
15 Møre og Romsdal	509	6	15	78	*	17	41	24	*	*
18 Nordland - Nordlånnda	558	6	8	40	13	14	46	11	*	*
31 Østfold	651	8	22	105	7	22	86	24	*	*
32 Akershus	1 351	7	66	207	22	35	117	56	*	*
33 Buskerud	544	*	17	86	6	8	44	26	*	*
34 Innlandet	727	*	26	91	10	21	81	28	*	*
39 Vestfold	586	7	17	110	8	15	51	12	*	*
40 Telemark	354	4	9	39	*	13	47	17	*	*
42 Agder	669	*	38	94	10	18	72	30	*	*
46 Vestland	1 076	19	48	143	11	50	72	54	*	*
50 Trøndelag - Tröndelage	933	10	32	124	18	53	102	24	*	*
55 Troms - Romsa - Tromssa	243	*	11	29	6	22	22	13	*	*
56 Finnmark - Finnmárku - Finmarkku	301	6	*	15	*	*	17	11	*	*
Ukjent	633	*	7	154	*	*	5	9	*	*



Søknader om dagpenger. Næring. En måned

Søknader om dagpenger. Andel arbeidsforhold. Kalendermåned desember

Rapport oppdatert: 02.01.2025

	Jordbruk, skogbruk og fiske	Bergverk sdrift og utvinning	Industri	Elektrisitet-, vann og renovasjon	Bygge- og anleggsvirksomhet	Varehandel, reparasjon av motorvogner	Transport og lagring	Overnattings- og serveringsvirksomhet	Informasjon og kommunikasjon	Finansiell og forsikringsvirksomhet	
I alt	0,4%	0,5%	0,1%	0,6%	0,2%	0,9%	0,4%	0,4%	0,8%	0,5%	0,1%
03 Oslo	0,5%	*	*	0,3%	*	1,2%	0,4%	0,4%	1,0%	0,8%	0,1%
11 Rogaland	0,3%	0,4%	0,1%	0,2%	*	0,4%	0,3%	0,4%	0,5%	0,3%	*
15 Møre og Romsdal	0,4%	0,4%	0,2%	0,4%	*	0,8%	0,5%	0,4%	1,0%	0,5%	*
18 Nordland - Nordlännda	0,5%	0,7%	*	1,9%	0,4%	0,6%	0,4%	0,3%	0,9%	0,3%	*
31 Østfold	0,5%	0,5%	*	0,6%	*	1,1%	0,3%	0,6%	0,9%	0,3%	*
32 Akershus	0,4%	0,7%	*	0,5%	0,2%	1,0%	0,4%	0,5%	0,6%	0,4%	0,1%
33 Buskerud	0,4%	0,8%	*	0,3%	*	1,0%	0,4%	0,6%	0,9%	0,6%	0,2%
34 Innlandet	0,4%	0,5%	*	0,6%	*	1,1%	0,4%	0,5%	0,7%	0,4%	*
39 Vestfold	0,5%	0,7%	*	0,5%	0,4%	1,4%	0,5%	0,4%	1,1%	0,4%	*
40 Telemark	0,5%	0,8%	*	0,5%	0,3%	0,9%	0,5%	0,7%	1,0%	0,3%	*
42 Agder	0,5%	0,6%	0,2%	0,6%	0,4%	0,7%	0,6%	0,4%	1,0%	0,4%	*
46 Vestland	0,3%	0,3%	0,1%	0,5%	0,1%	0,7%	0,3%	0,3%	0,9%	0,3%	0,1%
50 Trøndelag - Tröndelage	0,4%	0,4%	*	0,6%	0,2%	0,8%	0,5%	0,6%	0,7%	0,2%	0,1%
55 Troms - Romsa - Tromssa	0,3%	0,2%	*	0,7%	*	0,6%	0,3%	0,2%	0,4%	*	*
56 Finnmark - Finnmärku - Finmarkku	0,8%	0,9%	*	7,3%	*	1,0%	0,6%	0,6%	1,1%	*	*
Ukjent	0,6%	0,3%	0,2%	0,5%	*	1,1%	0,3%	0,3%	0,6%	0,7%	*

	I alt	Omsetning og drift av fast eiendom	Faglig, vitenskapelig og teknisk tjenesteyting	Forretningsmessig tjenesteyting	Off. adm., forsvar, sosialforsikring	Undervisning	Helse- og sosialtjenester	Private tjenester ellers	Ukjent	
I alt	0,4%	0,4%	0,4%	0,9%	*	0,2%	0,2%	0,4%	*	*
03 Oslo	0,5%	0,4%	0,5%	0,9%	0,1%	0,2%	0,2%	0,5%	*	*
11 Rogaland	0,3%	*	0,3%	0,8%	*	0,1%	0,1%	0,3%	*	*
15 Møre og Romsdal	0,4%	0,4%	0,3%	1,3%	*	0,2%	0,2%	0,5%	*	*
18 Nordland - Nordlândia	0,5%	0,5%	0,2%	0,8%	0,2%	0,1%	0,2%	0,2%	*	*
31 Østfold	0,5%	0,6%	0,4%	1,4%	0,1%	0,2%	0,2%	0,4%	*	*
32 Akershus	0,4%	0,2%	0,3%	0,9%	0,1%	0,1%	0,2%	0,3%	*	*
33 Buskerud	0,4%	*	0,3%	1,2%	0,1%	0,1%	0,2%	0,5%	*	*
34 Innlandet	0,4%	*	0,5%	1,3%	0,1%	0,1%	0,2%	0,4%	*	*
39 Vestfold	0,5%	0,5%	0,4%	1,7%	0,1%	0,2%	0,2%	0,3%	*	*
40 Telemark	0,5%	0,5%	0,3%	1,1%	*	0,2%	0,2%	0,6%	*	*
42 Agder	0,5%	*	0,7%	1,3%	0,1%	0,1%	0,2%	0,4%	*	*
46 Vestland	0,3%	0,5%	0,3%	0,9%	0,1%	0,2%	0,1%	0,4%	*	*
50 Trøndelag - Tröndelage	0,4%	0,4%	0,3%	1,0%	0,1%	0,2%	0,2%	0,3%	*	*
55 Troms - Romsa - Tromssa	0,3%	*	0,3%	0,7%	0,1%	0,2%	0,1%	0,4%	*	*
56 Finnmark - Finnmárku - Finmarkku	0,8%	1,5%	*	0,9%	*	*	0,2%	0,7%	*	*
Ukjent	0,6%	*	0,2%	0,5%	*	*	0,1%	0,4%	*	*



Søknader om dagpenger. Næring. En måned

Søknader om dagpenger. Antall arbeidsforhold. Kalendermåned desember

Rapport oppdatert: 02.01.2025

	I alt	Jordbruk, skogbruk og fiske	Bergverk sdrift og utvinning	Industri	Elektrisite t-, vann og renovasjo n	Bygge- og anleggsvi rksomhet	Varehand el, reparasjo n av motorvog	Transport og lagring	Overnatti ngs- og servering svirksom het	Informasj on og kommuni kasjon	Finansieri ngs- og forsikring svirksom het
Inntil 25 kommuner med flest søknader											
0301 Oslo	1 793	*	*	29	*	189	160	67	295	262	8
1103 Stavanger	204	*	*	8	*	14	22	17	20	13	*
1108 Sandnes	118	4	4	5	*	15	9	5	14	4	*
1508 Ålesund	123	*	*	11	*	20	22	7	20	*	*
1833 Rana - Raane	119	*	*	68	*	15	7	7	*	*	*
3105 Sarpsborg	140	*	*	20	*	29	14	8	9	*	*
3107 Fredrikstad	196	*	*	23	*	35	13	9	24	4	*
3118 Indre Østfold	108	*	*	5	*	26	12	5	5	*	*
3201 Bærum	195	*	*	7	*	33	34	*	19	16	*
3203 Asker	137	4	*	5	*	35	19	4	6	11	*
3205 Lillestrøm	205	*	*	7	*	38	28	30	19	8	*
3209 Ullensaker	105	*	*	5	*	19	14	7	14	*	*
3222 Lørenskog	92	*	*	*	*	21	15	7	8	5	*
3301 Drammen	261	4	*	8	*	61	32	12	24	10	*
3905 Tønsberg	160	*	*	14	*	29	24	5	19	*	*
3907 Sandefjord	154	*	*	7	*	35	21	7	18	5	*
3909 Larvik	111	*	*	6	*	29	13	7	5	*	*
4003 Skien	108	*	*	6	*	20	13	11	5	*	*
4203 Arendal	103	*	*	*	*	14	10	*	16	4	*
4204 Kristiansand	264	*	*	25	*	38	51	8	32	*	*
4601 Bergen	488	*	4	14	*	70	56	21	85	18	6
5001 Trondheim - Tråante	425	8	*	17	*	60	37	16	44	8	*
5501 Tromsø	113	*	*	8	*	16	13	7	9	*	*
5632 Båtsfjord	110	8	*	77	*	*	*	7	6	*	*
Ukjent	633	19	6	58	*	268	11	23	60	7	*

	I alt	Omsetning og drift av fast eiendom	Faglig, vitenskapelig og teknisk tjenesteyt	Forretningsmessig tjenesteyting	Off. adm., forsvar, sosialforsikring	Undervisning	Helse- og sosialtjenester	Private tjenester ellers	Ukjent	
Inntil 25 kommuner med flest søknader										
0301 Oslo	1 793	20	167	235	32	58	144	116	4	*
1103 Stavanger	204	*	13	45	*	5	25	11	*	*
1108 Sandnes	118	*	14	23	*	*	12	4	*	*
1508 Ålesund	123	*	*	12	*	*	11	8	*	*
1833 Rana - Raane	119	*	*	5	*	*	4	*	*	*
3105 Sarpsborg	140	*	4	16	*	*	26	8	*	*
3107 Fredrikstad	196	4	10	29	*	6	24	9	*	*
3118 Indre Østfold	108	*	4	24	*	*	16	*	*	*
3201 Bærum	195	*	13	35	*	*	17	8	*	*
3203 Asker	137	*	7	18	*	*	16	5	*	*
3205 Lillestrøm	205	*	12	27	*	8	13	9	*	*
3209 Ullensaker	105	*	*	29	*	*	6	5	*	*
3222 Lørenskog	92	*	5	9	*	*	12	*	*	*
3301 Drammen	261	*	11	55	*	5	17	17	*	*
3905 Tønsberg	160	*	4	34	*	*	13	*	*	*
3907 Sandefjord	154	*	7	28	*	8	5	5	*	*
3909 Larvik	111	*	*	19	*	*	17	*	*	*
4003 Skien	108	*	*	12	*	7	23	5	*	*
4203 Arendal	103	*	*	19	*	4	15	6	*	*
4204 Kristiansand	264	*	12	41	*	4	24	21	*	*
4601 Bergen	488	8	29	75	5	32	26	34	*	*
5001 Trondheim - Tråante	425	5	22	79	10	42	61	11	*	*
5501 Tromsø	113	*	9	19	*	11	8	6	*	*
5632 Båtsfjord	110	*	*	4	*	*	*	*	*	*
Ukjent	633	*	7	154	*	*	5	9	*	*



Søknader om dagpenger. Næring. En måned

Søknader om dagpenger. Andel arbeidsforhold. Kalendermåned desember

Rapport oppdatert: 02.01.2025

	I alt	Jordbruk, skogbruk og fiske	Bergverksdrift og utvinning	Industri	Elektrisitet-, vann og renovasjon	Bygge- og anleggsvirksomhet	Varehandel, reparasjon av motorvogner	Transport og lagring	Overnattings- og serveringsvirksomhet	Informasjon og kommunikasjon	Finansiell- og forsikringsvirksomhet
Intil 25 kommuner med flest søknader											
0301 Oslo	0,5%	*	*	0,3%	*	1,2%	0,4%	0,4%	1,0%	0,8%	0,1%
1103 Stavanger	0,3%	*	*	0,2%	*	0,5%	0,3%	0,7%	0,4%	0,4%	*
1108 Sandnes	0,3%	0,9%	0,1%	0,2%	*	0,5%	0,2%	0,3%	0,6%	0,3%	*
1508 Ålesund	0,4%	*	*	0,4%	*	1,0%	0,6%	0,5%	1,2%	*	*
1833 Rana - Raane	0,9%	*	*	5,8%	*	1,3%	0,5%	1,0%	*	*	*
3105 Sarpsborg	0,5%	*	*	0,8%	*	1,1%	0,4%	0,9%	0,8%	*	*
3107 Fredrikstad	0,5%	*	*	0,8%	*	1,1%	0,3%	0,7%	1,3%	0,4%	*
3118 Indre Østfold	0,5%	*	*	0,4%	*	1,1%	0,4%	0,5%	0,7%	*	*
3201 Bærum	0,3%	*	*	0,4%	*	1,0%	0,4%	*	0,8%	0,3%	*
3203 Asker	0,3%	2,1%	*	0,3%	*	1,1%	0,3%	0,3%	0,3%	0,4%	*
3205 Lillestrøm	0,4%	*	*	0,4%	*	0,9%	0,4%	1,0%	0,7%	0,4%	*
3209 Ullensaker	0,5%	*	*	0,6%	*	1,1%	0,4%	0,3%	0,7%	*	*
3222 Lørenskog	0,4%	*	*	*	*	1,1%	0,4%	0,4%	0,6%	0,4%	*
3301 Drammen	0,6%	2,5%	*	0,3%	*	1,6%	0,4%	0,7%	1,0%	0,6%	*
3905 Tønsberg	0,6%	*	*	0,8%	*	1,3%	0,6%	0,5%	1,6%	*	*
3907 Sandefjord	0,5%	*	*	0,4%	*	1,4%	0,5%	0,4%	1,3%	0,5%	*
3909 Larvik	0,5%	*	*	0,4%	*	1,7%	0,4%	0,5%	0,5%	*	*
4003 Skien	0,4%	*	*	0,3%	*	1,1%	0,4%	1,4%	0,5%	*	*
4203 Arendal	0,5%	*	*	*	*	0,9%	0,4%	*	1,5%	1,1%	*
4204 Kristiansand	0,5%	*	*	0,7%	*	0,9%	0,7%	0,4%	1,0%	*	*
4601 Bergen	0,3%	*	0,1%	0,2%	*	0,8%	0,3%	0,3%	0,9%	0,4%	0,1%
5001 Trondheim - Tråante	0,4%	1,3%	*	0,4%	*	0,9%	0,3%	0,4%	0,6%	0,2%	*
5501 Tromsø	0,3%	*	*	0,6%	*	0,6%	0,3%	0,3%	0,3%	*	*
5632 Båtsfjord	13,0%	10,3%	*	40,1%	*	*	*	9,0%	9,8%	*	*
Ukjent	0,6%	0,3%	0,2%	0,5%	*	1,1%	0,3%	0,3%	0,6%	0,7%	*

	I alt	Omsetning og drift av fast eiendom	Faglig, vitenskapelig og teknisk tjenesteyting	Forretningsmessig tjenesteyting	Off. adm., forsvar, sosialforsikring	Undervisning	Helse- og sosialtjenester	Private tjenester ellers	Ukjent	
Inntil 25 kommuner med flest søknader										
0301 Oslo	0,5%	0,4%	0,5%	0,9%	0,1%	0,2%	0,2%	0,5%	*	*
1103 Stavanger	0,3%	*	0,3%	1,1%	*	0,1%	0,2%	0,3%	*	*
1108 Sandnes	0,3%	*	0,7%	0,9%	*	*	0,2%	0,2%	*	*
1508 Ålesund	0,4%	*	*	0,8%	*	*	0,2%	0,6%	*	*
1833 Rana - Raane	0,9%	*	*	1,0%	*	*	0,1%	*	*	*
3105 Sarpsborg	0,5%	*	0,4%	1,1%	*	*	0,4%	0,9%	*	*
3107 Fredrikstad	0,5%	1,1%	0,6%	1,4%	*	0,2%	0,2%	0,6%	*	*
3118 Indre Østfold	0,5%	*	0,6%	1,6%	*	*	0,4%	*	*	*
3201 Bærum	0,3%	*	0,2%	1,0%	*	*	0,2%	0,3%	*	*
3203 Asker	0,3%	*	0,2%	0,7%	*	*	0,2%	0,2%	*	*
3205 Lillestrøm	0,4%	*	0,6%	0,7%	*	0,2%	0,1%	0,5%	*	*
3209 Ullensaker	0,5%	*	*	1,6%	*	*	0,2%	0,6%	*	*
3222 Lørenskog	0,4%	*	0,5%	0,5%	*	*	0,2%	*	*	*
3301 Drammen	0,6%	*	0,5%	1,7%	*	0,1%	0,2%	0,8%	*	*
3905 Tønsberg	0,6%	*	0,3%	2,1%	*	*	0,2%	*	*	*
3907 Sandefjord	0,5%	*	0,6%	1,5%	*	0,3%	0,1%	0,4%	*	*
3909 Larvik	0,5%	*	*	1,9%	*	*	0,4%	*	*	*
4003 Skien	0,4%	*	*	0,9%	*	0,3%	0,3%	0,5%	*	*
4203 Arendal	0,5%	*	*	1,8%	*	0,2%	0,3%	0,8%	*	*
4204 Kristiansand	0,5%	*	0,5%	1,3%	*	0,1%	0,2%	0,7%	*	*
4601 Bergen	0,3%	0,4%	0,3%	0,9%	0,1%	0,2%	0,1%	0,5%	*	*
5001 Trondheim - Tråante	0,4%	0,3%	0,3%	1,2%	0,2%	0,3%	0,3%	0,2%	*	*
5501 Tromsø	0,3%	*	0,4%	0,8%	*	0,2%	0,1%	0,3%	*	*
5632 Båtsfjord	13,0%	*	*	21,1%	*	*	*	*	*	*
Ukjent	0,6%	*	0,2%	0,5%	*	*	0,1%	0,4%	*	*