

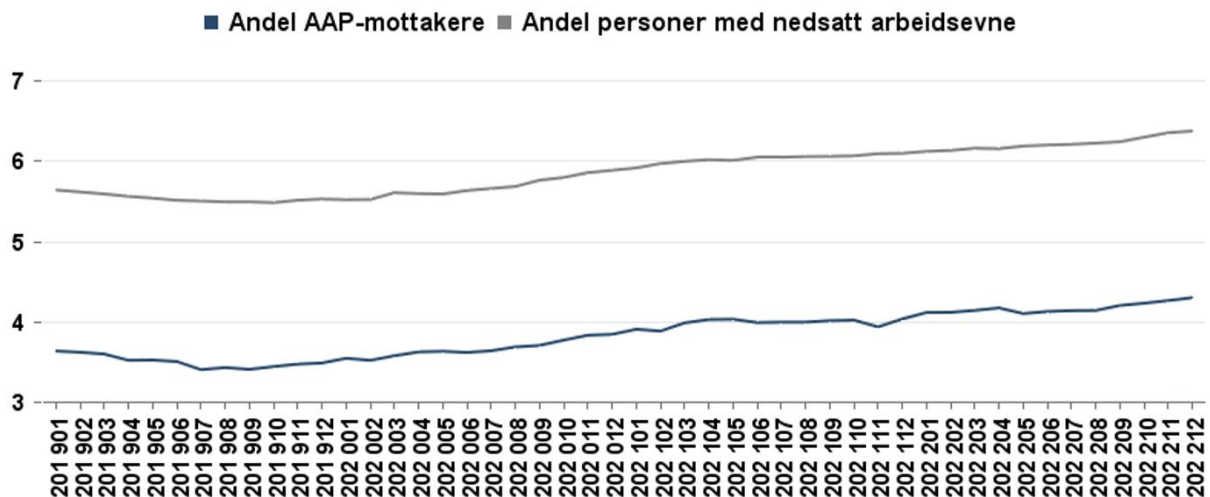
Fortsatt høy andel mottakere av arbeidsavklaringspenger i Øst-Viken

21 141 personer mottok arbeidsavklaringspenger (AAP) i Øst-Viken ved utgangen av desember. Det er en andel på 4,3 prosent av innbyggerne i alderen 18 til 66 år, mot 4,2 prosent i forrige kvartal.

Sammenlignet med samme måned i fjor er økningen på 9,1 prosent, som tilsvarer 1 765 personer. Trenden har vært økende siden sommeren 2019. På landsbasis er antallet mottakere av AAP 139 380 personer i desember, som er en andel på 4 prosent.

- Andelen mottakere av arbeidsavklaringspenger er nå den høyeste på fire år. Dette skyldes i hovedsak at flere har fått forlenget sin arbeidsavklaringsperiode fra 2022, og ikke at det er en stor tilstrømning av nye mottakere av arbeidsavklaringspenger, sier Steinar Hansen, direktør i NAV Øst-Viken.

Andel AAP-mottakere og personer med nedsatt arbeidsevne av befolkningen mellom 18-66 år i Øst-Viken, fra januar 2019 til og med desember 2022.

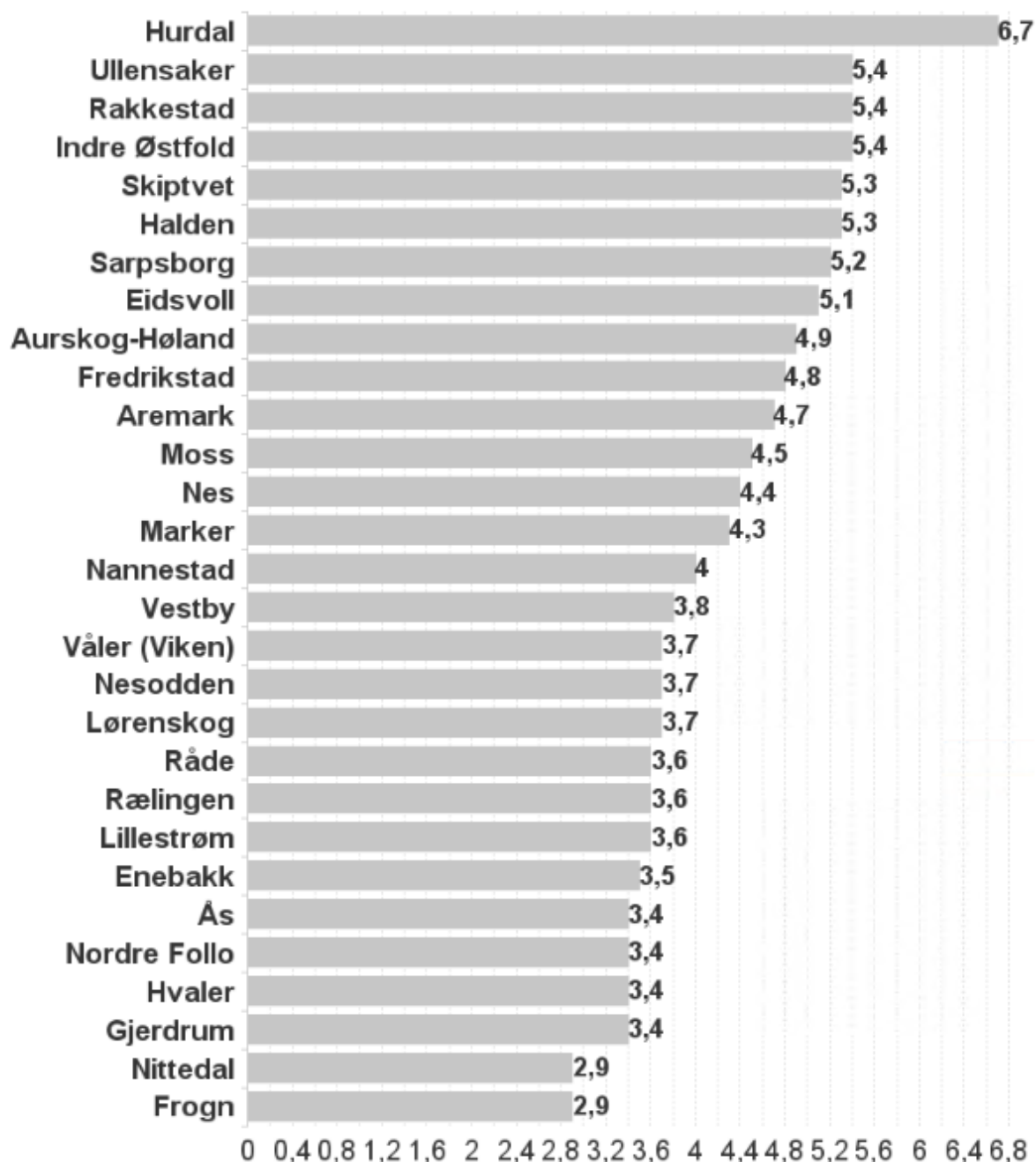


Økning i andel mottakere i de fleste kommunene

Hurdal har den høyeste andelen AAP-mottakere i Øst-Viken med 6,7 prosent, etterfulgt av Ullensaker, Rakkestad og Indre Østfold med 5,4 prosent. Lavest andel er det i Nittedal og Frogn med 2,9 prosent.

Hvaler har størst økning med 35,7 prosent flere AAP-mottakere enn på samme tid i fjor, mens Våler har en nedgang på 10,3 prosent. Bykommunene Halden, Moss, Sarpsborg, Fredrikstad og Lillestrøm har alle økt sin AAP-andel sammenlignet med i fjor.

Andel AAP-mottakere mellom 18-66 år i Øst-Viken fordelt på kommuner, desember 2022.

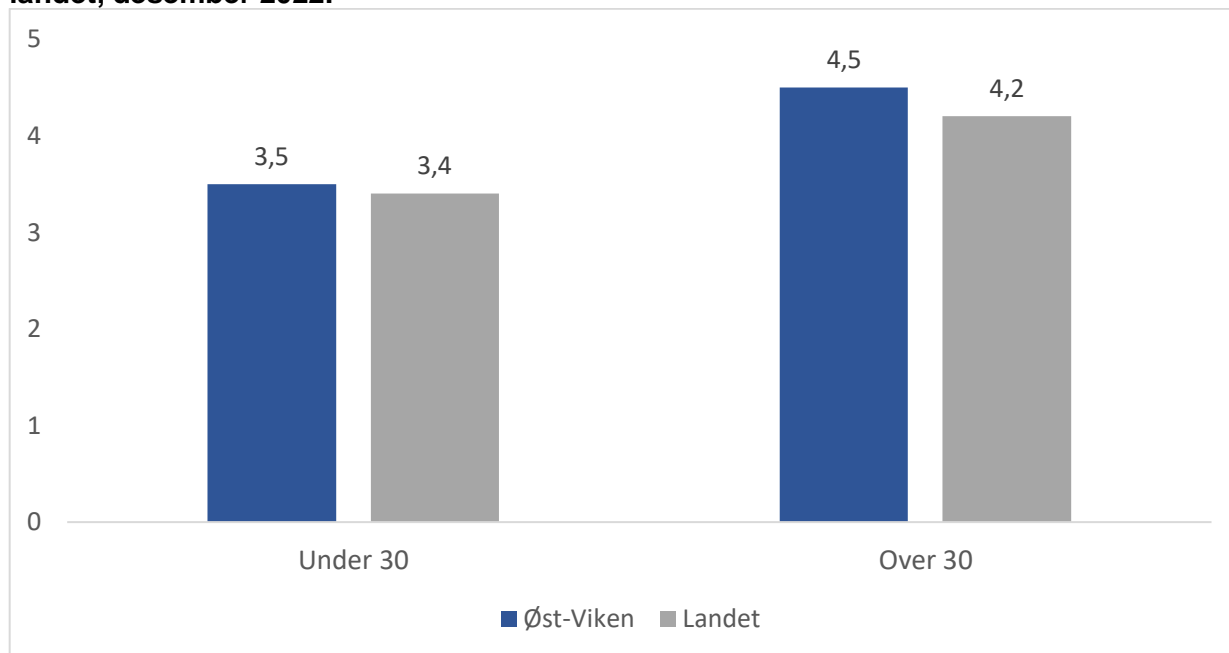


Unge AAP-mottakere – store forskjeller mellom kommunene

Andelen AAP-mottakere mellom 18 og 29 år i Øst-Viken er 3,5 prosent i desember 2022. Det tilsvarer 3 717 personer. Det er en økning på 0,2 prosentpoeng fra samme tid i fjor. Andelen for landet er 3,4 prosent.

Hurdal har den høyeste andelen AAP-mottakere under 30 år, med 6,9 prosent. I den andre enden finner vi Nittedal med sine 1,9 prosent.

Andel AAP-mottakere som andel av befolkningen under og over 30 år, Øst-Viken og landet, desember 2022.



Psykiske lidelser utgjør den største diagnosegruppen blant AAP-mottakere i hele Viken

Psykiske lidelser utgjør fortsatt den største diagnosegruppen AAP-mottakere i Viken, med 13 594 personer. Dette tilsvarer en andel på 42,3 prosent av AAP-mottakerne i Viken. 9 591 er diagnostisert med muskel- og skjelettlidelser, som er en andel på 29,8 prosent.

Diagnosene har omtrent den samme fordelingen som for ett år siden.

Andel med nedsatt arbeidsevne og AAP-mottakere mellom 18-66 år i Øst-Viken fordelt på kommuner, desember 2022.

	Nedsatt arbeidsevne	Antall AAP mottakere	Antall AAP mottakere i fjor	Andel av befolkningen (18-66)	Andel av befolkningen (18-66) i fjor	Endring i antall AAP-mottakere fra samme måned i fjor	Pst endring fra i fjor
3001 Halden	1 659	1 048	979	5,3	5	69	7
3002 Moss	2 159	1 440	1 310	4,5	4,2	130	9,9
3003 Sarpsborg	3 021	1 900	1 679	5,2	4,6	221	13,2
3004 Fredrikstad	4 181	2 532	2 113	4,8	4	419	19,8
3011 Hvaler	194	95	70	3,4	2,5	25	35,7
3012 Aremark	50	38	39	4,7	4,8	***	-2,6
3013 Marker	142	92	85	4,3	4	7	8,2
3014 Indre Østfold	2 198	1 555	1 421	5,4	5	134	9,4
3015 Skiptvet	172	127	128	5,3	5,4	***	-0,8
3016 Rakkestad	362	279	248	5,4	4,8	31	12,5
3017 Råde	262	187	177	3,6	3,8	10	5,6
3018 Våler (Viken)	244	139	155	3,7	4,2	-16	-10,3
3019 Vestby	589	437	445	3,8	3,9	-8	-1,8
3020 Nordre Follo	1 895	1 285	1 244	3,4	3,3	41	3,3
3021 Ås	640	483	441	3,4	3,2	42	9,5
3022 Frogn	441	288	311	2,9	3,1	-23	-7,4
3023 Nesodden	618	465	479	3,7	3,9	-14	-2,9
3026 Aurskog-Høland	734	542	508	4,9	4,6	34	6,7
3027 Rælingen	596	456	403	3,6	3,3	53	13,2
3028 Enebakk	359	257	273	3,5	3,9	-16	-5,9
3029 Lørenskog	1 834	1 124	1 046	3,7	3,6	78	7,5
3030 Lillestrøm	3 137	2 150	1 970	3,6	3,4	180	9,1
3031 Nittedal	819	472	456	2,9	2,9	16	3,5
3032 Gjerdrum	229	156	150	3,4	3,4	6	4
3033 Ullensaker	1 936	1 505	1 298	5,4	4,8	207	15,9
3034 Nes	923	683	654	4,4	4,3	29	4,4
3035 Eidsvoll	1 252	883	791	5,1	4,7	92	11,6
3036 Nannestad	556	403	389	4	3,9	14	3,6
3037 Hurdal	153	120	114	6,7	6,5	6	5,3
Øst-Viken	31 355	21 141	19 376	4,3	4	1 765	9,1

For mer informasjon, kontakt kommunikasjonsrådgiver Kine Helene Heide Larsen – telefon: 920 87 221 eller e-post: kine.helene.heide.larsen@nav.no