

Innhold i rapporten

Statistikken viser søknader om ordinære dagpenger og dagpenger under permittering etter start korona-krise uke 11, mandag 9. mars, fordelt på næring. Statistikken viser registrert næring i Aa-register for de personer som har hatt et arbeidsforhold i løpet av tre måneder før dagpengesøknad. Statistikken omfatter førstegangssøknad om dagpenger og søknad om gjenopptak.

Tall

Antall søknader om dagpenger = Antall mottatte søknader om ordinære dagpenger og dagpenger under permittering (både førstegangssøknad og gjenopptak).

Antall personer som har søkt dagpenger = Samme som antall søknader om dagpenger, men juster slik at en person telles kun en gang, hvis person har sendt flere søknader i perioden

- Antall jobber(arbeidsforhold) = Antall jobber (arbeidsforhold) registrert i Aa-register og over 1 times arbeid per uke (planlagt eller gjennomført). For personer som har arbeidsforhold i ulike virksomheter telles en jobb for hver virksomhet, for personer med flere arbeidsforhold i samme virksomhet telles kun ett arbeidsforhold. Definisjon er lagt nære SSB definisjon av tabell 11652, men det er ikke benyttet inntektsdata for definisjon av arbeidsforhold.

Andel av jobber(arbeidsforhold) = Antall arbeidsforhold for personer som har søkt dagpenger dividert med antall jobber (arbeidsforhold) i alt

- Antall virksomheter: Ett foretak består av en eller flere virksomheter. F.eks foretaket "Den norske hotellkjeden AS" med 10 virksomheter, en for hvert hotell i ulike kommuner. For å kunne fordele på fylker brukes i denne statistikken antall virksomheter. Da det finnes flere virksomheter enn foretak i Norge, så vil tall for antall ansatte per virksomhet være lavere enn antall ansatte per foretak. En virksomhet har en næring. Noen få virksomheter skifter næring og vil i denne statistikken være i to næringsgrupper.

Fordelingsvariabler

Fylke, kommune

Type dagpenger: Ordinære dagpenger, dagpenger under permittering.

Næring og næringsgruppe

Oppdatering og statistikkperiode

Månedlig

Spesialtegn

* = Tall under 4, ingen verdi eller tall kan ikke oppgis

Kilde

NAV (dokumentarkiv og Aa-register)

Endringer i rapporten

2021 sep: Korrigeret prikking av tabeller for fylke og kommune slik at kun tall under 4 prikket. Tidligere rapporter prikket feilaktig tall under 4 permitterte.

2020 des: Rettet arkfane "Næring. Kommune. Andel" til tall for "Andel arbeidsforhold med søknad om dagpenger" fra gal verdi "Andel arbeidsforhold med søknad om dagpenger under permittering" som har vært vist de siste månedene.

2020 aug: Endret til å vise alle næringer for 2-siffer-tabellene.

2020 aug: Tilpasset layout til normalt antall dagpengesøknader. Viser kun 25 største næringer for detaljert næringstabell. Endret fylkes- og kommunetabell til å vise samlet for søknad om ordinære og dagpenger under permittering. Flere tall i arkfane forklaring.

2020 mai: Rapport endret fra å bruke antall ansatte til antall jobber (arbeidsforhold) som telleenhet. Hensikt med endring: Dette gir bedre forholdstall for næring hvor mange personer har ekstrajobb som f.eks. serveringsvirksomhet. Endringen fører til stor endring i andel for næringene: Jordbruk, skogbruk, fiske, hotell- og servicevirksomhet og

Søknader om dagpenger. Næring. En måned

Om statistikken

private tjenester ellers. For øvrige næringer er endringene mindre. Tabeller etter gammel beregningsmetode kan utleveres på forespørsel de to neste uker.

25. mars: Rapport ny

Kontakt

Media: Presse@nav.no. Spørsmål om statistikken: nav.statistikk@nav.no eller steinar.folkvord@nav.no

Sperrefrist til publisert på nav.no

Rapport oppdatert: 02.07.2024



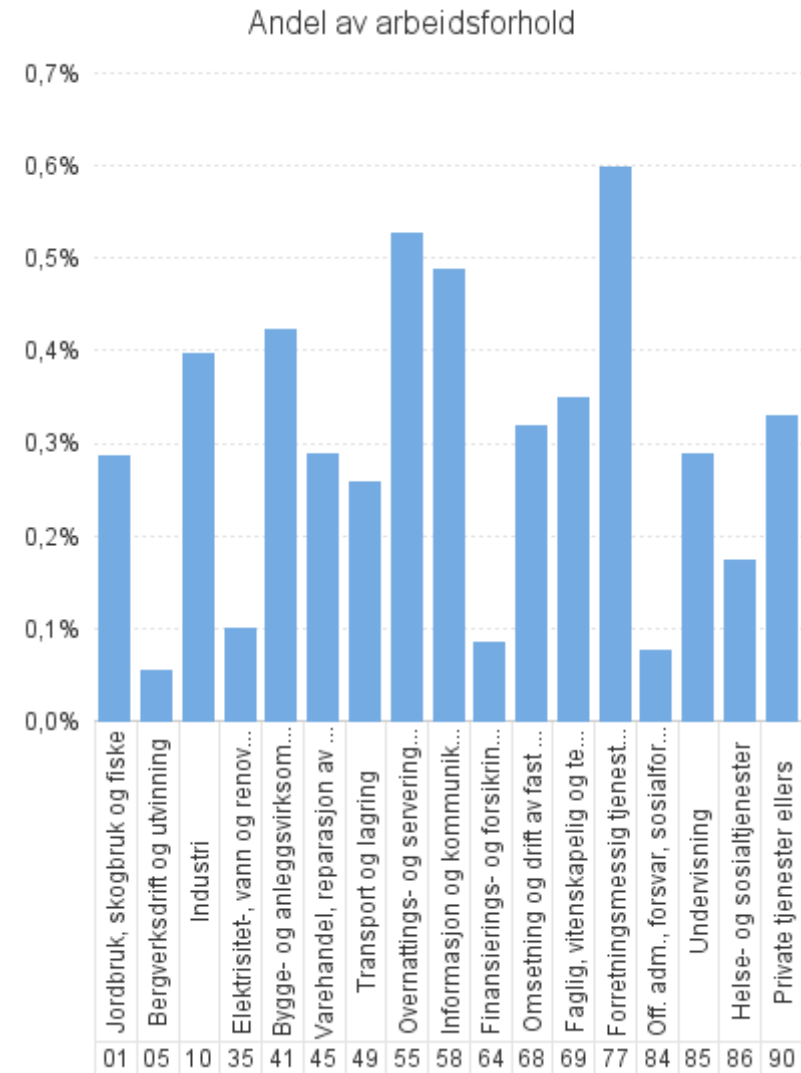
Søknader om dagpenger. Næring. En måned

Juni 2024 fra 01.06 til 30.06

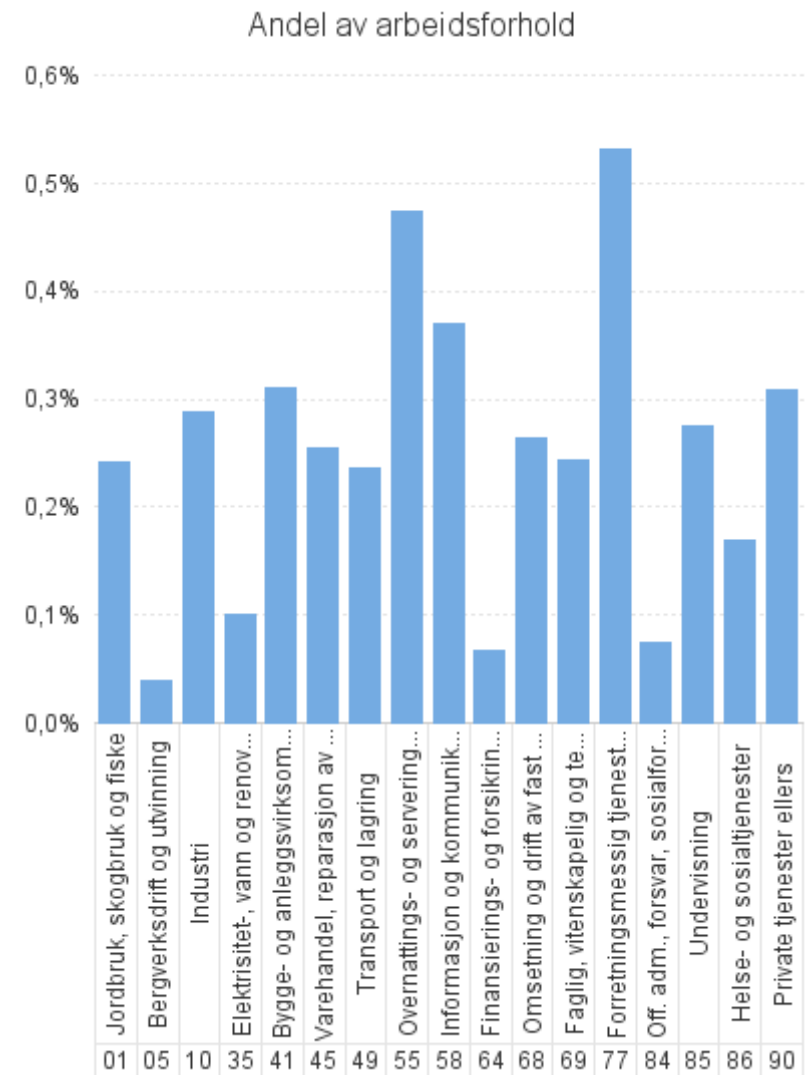
Rapport oppdatert: 02.07.2024

	I alt	Søknad om ordinære dagpenger	Søknad om dagpenger ved permittering
Antall søknader om dagpenger kalendermåned juni	10 773	9 246	1 527
Antall personer som har søkt om dagpenger	10 484	9 074	1 427
- herav antall personer i Aa-register	6 829	5 763	1 073
- herav antall personer ikke i Aa-register	3 655	3 311	354
Antall arbeidsforhold (jobber). Disse tallene er fordelt på næring.	8 180	6 987	1 197
Antall jobber (arbeidsforhold) i alt	2 687 700		
Gjennomsnitt antall arbeidsforhold per person	1,1		

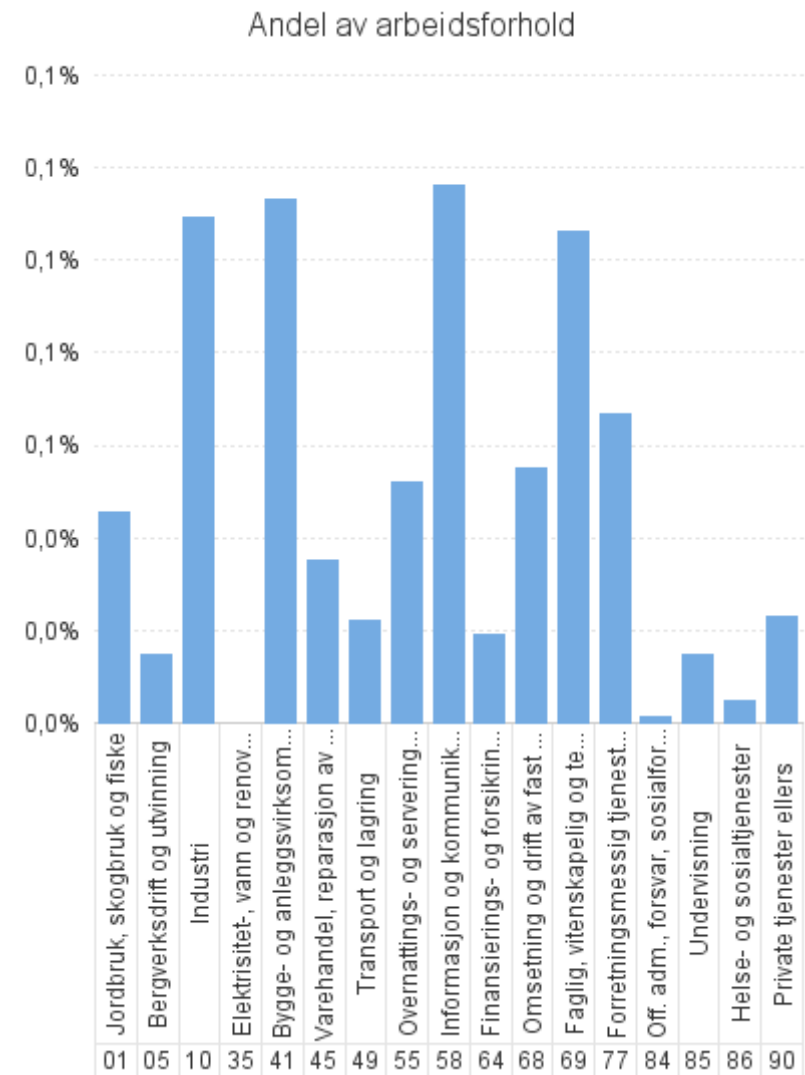
	Dagpenger - antall arbeidsforhold	Dagpenger - andel av arbeidsforhold	Dagpenger - antall virksomheter
Antall som har søkt om dagpenger	10 484		
- herav i Aa-register	6 829		
Antall arbeidsforhold i Aa-register	8 180	0,3%	6 107
Jordbruk, skogbruk og fiske	114	0,3%	88
Bergverksdrift og utvinning	33	0,1%	22
Industri	734	0,4%	411
Elektrisitet-, vann og renovasjon	32	0,1%	31
Bygge- og anleggsvirksomhet	950	0,4%	718
Varehandel, reparasjon av motorvogner	973	0,3%	863
Transport og lagring	325	0,3%	281
Overnattings- og serveringsvirksomhet	769	0,5%	635
Informasjon og kommunikasjon	486	0,5%	301
Finansierings- og forsikringsvirksomhet	40	0,1%	33
Omsetning og drift av fast eiendom	93	0,3%	68
Faglig, vitenskapelig og teknisk tjenesteyting	480	0,3%	386
Forretningsmessig tjenesteyting	1 017	0,6%	547
Off. adm., forsvar, sosialforsikring	114	0,1%	81
Undervisning	656	0,3%	523
Helse- og sosialtjenester	963	0,2%	820
Private tjenester ellers	392	0,3%	299
Ukjent	4	*	*
	5	*	5



	Ordinære - antall arbeidsforhold	Ordinære - andel av arbeidsforhold	Ordinære - antall virksomheter
Antall som har søkt om dagpenger	9 074		
- herav i Aa-register	5 763		
Antall arbeidsforhold i Aa-register	6 987	0,3%	5 466
Jordbruk, skogbruk og fiske	96	0,2%	78
Bergverksdrift og utvinning	24	0,0%	19
Industri	534	0,3%	362
Elektrisitet-, vann og renovasjon	32	0,1%	31
Bygge- og anleggsvirksomhet	698	0,3%	578
Varehandel, reparasjon av motorvogner	855	0,3%	777
Transport og lagring	297	0,2%	261
Overnattings- og serveringsvirksomhet	693	0,5%	585
Informasjon og kommunikasjon	369	0,4%	233
Finansierings- og forsikringsvirksomhet	31	0,1%	29
Omsetning og drift av fast eiendom	77	0,3%	58
Faglig, vitenskapelig og teknisk tjenesteyting	335	0,2%	290
Forretningsmessig tjenesteyting	903	0,5%	506
Off. adm., forsvar, sosialforsikring	112	0,1%	79
Undervisning	623	0,3%	506
Helse- og sosialtjenester	937	0,2%	800
Private tjenester ellers	365	0,3%	274
Ukjent	4	*	*
	*	*	*



	Permitterte - antall arbeidsforhold	Permitterte - andel av arbeidsforhold	Permitterte - antall virksomheter
Antall som har søkt om dagpenger	1 427		
- herav i Aa-register	1 073		
Antall arbeidsforhold i Aa-register	1 197	0,0%	774
Jordbruk, skogbruk og fiske	18	0,0%	11
Bergverksdrift og utvinning	9	0,0%	4
Industri	202	0,1%	79
Elektrisitet-, vann og renovasjon	*	*	*
Bygge- og anleggsvirksomhet	254	0,1%	171
Varehandel, reparasjon av motorvogner	118	0,0%	92
Transport og lagring	28	0,0%	23
Overnattings- og serveringsvirksomhet	76	0,1%	60
Informasjon og kommunikasjon	116	0,1%	76
Finansierings- og forsikringsvirksomhet	9	0,0%	5
Omsetning og drift av fast eiendom	16	0,1%	12
Faglig, vitenskapelig og teknisk tjenesteyting	146	0,1%	106
Forretningsmessig tjenesteyting	114	0,1%	63
Off. adm., forsvar, sosialforsikring	*	*	*
Undervisning	33	0,0%	20
Helse- og sosialtjenester	26	0,0%	25
Private tjenester ellers	27	0,0%	25
Ukjent	*	*	*
	*	*	*



	Dagpenger - antall arbeidsforhold	Dagpenger - andel av arbeidsforhold	Dagpenger - antall virksomheter	
Antall som har søkt om dagpenger	10 484			
- herav i Aa-register	6 829			
Antall arbeidsforhold i Aa-register - 25 største næringer på 2-siffer nivå				
85	Undervisning	656	0,3%	523
88	Sosiale omsorgstjenester uten botilbud	618	0,4%	511
56	Serveringsvirksomhet	608	0,6%	511
47	Detaljhandel, unntatt med motorvogner	598	0,3%	544
78	Arbeidskrafttjenester	589	0,8%	249
43	Spesialisert bygge- og anleggsvirksomhet	551	0,4%	435
41	Oppføring av bygninger	358	0,5%	254
10	Produksjon av nærings- og nytelsesmidler	345	0,8%	146
81	Tjenester tilknyttet eiendomsdrift	216	0,4%	158
62	Tjenester tilknyttet informasjonsteknologi	207	0,4%	165
46	Agentur- og engroshandel, unntatt med motorvogner	204	0,2%	175
59	Film-, video- og fjernsynsprogramproduksjon, utgivelse av musikk- og lydopptak	193	2,2%	79
49	Landtransport og rørtransport	188	0,3%	173
71	Arkitektvirksomhet og teknisk konsulentvirksomhet, og teknisk prøving og analyse	183	0,3%	142
87	Pleie- og omsorgstjenester i institusjon	175	0,1%	161
45	Handel med og reparasjon av motorvogner	171	0,4%	144
86	Helsetjenester	170	0,1%	149
55	Overnattingsvirksomhet	161	0,4%	124
93	Sports- og fritidsaktiviteter og drift av fornøyelsesetablissementer	128	0,3%	112
96	Annen personlig tjenesteyting	116	0,6%	62
84	Offentlig administrasjon og forsvar, og trygdeordninger underlagt offentlig forvaltning	114	0,1%	81
82	Annen forretningsmessig tjenesteyting	99	0,7%	63
68	Omsetning og drift av fast eiendom	93	0,3%	68
70	Hovedkontortjenester, administrativ rådgivning	83	0,5%	73
25	Produksjon av metallvarer, unntatt maskiner og utstyr	82	0,4%	50

		Dagpenger - antall arbeidsforhold	Dagpenger - andel av arbeidsforhold	Dagpenger - antall virksomheter
Antall som har søkt om dagpenger		10 484		
- herav i Aa-register		6 829		
Antall arbeidsforhold i Aa-register				
00	Uoppgitt	5	*	5
01	Jordbruk og tjenester tilknyttet jordbruk, jakt og viltstell	51	0,2%	43
02	Skogbruk og tjenester tilknyttet skogbruk	10	0,3%	8
03	Fiske, fangst og akvakultur	53	0,4%	37
05	Bryting av steinkull og brunkull	*	*	*
06	Utvinning av råolje og naturgass	5	0,0%	5
07	Bryting av metallholdig malm	*	*	*
08	Bryting og bergverksdrift ellers	*	*	*
09	Tjenester tilknyttet bergverksdrift og utvinning	28	0,1%	17
10	Produksjon av nærings- og nytelsesmidler	345	0,8%	146
11	Produksjon av drikkevarer	8	0,3%	7
12	Produksjon av tobakksvarer	*	*	*
13	Produksjon av tekstiler	8	0,4%	8
14	Produksjon av klær	6	0,5%	6
15	Produksjon av lær og lærvarer	*	*	*
16	Produksjon av trelast og varer av tre, kork, strå og flettematerialer, unntatt møbler	41	0,5%	35
17	Produksjon av papir og papirvarer	*	*	*
18	Trykking og reproduksjon av innspilte opptak	4	0,1%	4
19	Produksjon av kull- og raffinerte petroleumsprodukter	*	*	*
20	Produksjon av kjemikalier og kjemiske produkter	11	0,1%	9
21	Produksjon av farmasøytiske råvarer og preparater	*	*	*
22	Produksjon av gummi- og plastprodukter	5	0,2%	5
23	Produksjon av andre ikke-metallholdige mineralprodukter	33	0,4%	21
24	Produksjon av metaller	13	0,1%	10
25	Produksjon av metallvarer, unntatt maskiner og utstyr	82	0,4%	50
26	Produksjon av datamaskiner og elektroniske og optiske produkter	6	0,1%	5
27	Produksjon av elektrisk utstyr	9	0,1%	9
28	Produksjon av maskiner og utstyr til generell bruk, ikke nevnt annet sted	38	0,3%	20
29	Produksjon av motorvogner og tilhengere	17	0,7%	5

Søknader om dagpenger. Næring. En måned

Søknader om dagpenger. Kalendermåned juni

Rapport oppdatert: 02.07.2024

30	Produksjon av andre transportmidler	32	0,2%	17
31	Produksjon av møbler	18	0,8%	12
32	Annen industriproduksjon	24	0,8%	12
33	Reparasjon og installasjon av maskiner og utstyr	32	0,2%	28
35	Elektrisitets-, gass-, damp- og varmtvannsforsyning	10	0,1%	10
36	Uttak fra kilde, rensing og distribusjon av vann	*	*	*
37	Oppsamling og behandling av avløpsvann	4	0,1%	4
38	Innsamling, behandling, disponering og gjenvinning av avfall	18	0,2%	17
39	Miljørydding, miljørensing og lignende virksomhet	*	*	*
41	Oppføring av bygninger	358	0,5%	254
42	Anleggsvirksomhet	41	0,2%	29
43	Spesialisert bygge- og anleggsvirksomhet	551	0,4%	435
45	Handel med og reparasjon av motorvogner	171	0,4%	144
46	Agentur- og engroshandel, unntatt med motorvogner	204	0,2%	175
47	Detaljhandel, unntatt med motorvogner	598	0,3%	544
49	Landtransport og rørtransport	188	0,3%	173
50	Sjøfart	35	0,2%	25
51	Lufttransport	*	*	*
52	Lagring og andre tjenester tilknyttet transport	57	0,2%	49
53	Post og distribusjonsvirksomhet	43	0,3%	32
55	Overnattingsvirksomhet	161	0,4%	124
56	Serveringsvirksomhet	608	0,6%	511
58	Forlagsvirksomhet	28	0,2%	21
59	Film-, video- og fjernsynsprogramproduksjon, utgivelse av musikk- og lydopptak	193	2,2%	79
60	Radio- og fjernsynskringkasting	17	0,4%	*
61	Telekommunikasjon	11	0,1%	10
62	Tjenester tilknyttet informasjonsteknologi	207	0,4%	165
63	Informasjonstjenester	30	0,6%	23
64	Finansieringsvirksomhet	9	0,0%	9
65	Forsikringsvirksomhet og pensjonskasser, unntatt trygdeordninger underlagt offentlig forvaltning	*	*	*
66	Tjenester tilknyttet finansierings- og forsikringsvirksomhet	29	0,3%	22
68	Omsetning og drift av fast eiendom	93	0,3%	68
69	Juridisk og regnskapsmessig tjenesteyting	40	0,1%	38
70	Hovedkontortjenester, administrativ rådgivning	83	0,5%	73
71	Arkitektvirksomhet og teknisk konsulentvirksomhet, og teknisk prøving og analyse	183	0,3%	142
72	Forskning og utviklingsarbeid	27	0,2%	20
73	Annonse- og reklamevirksomhet og markedsundersøkelser	65	0,7%	46

Søknader om dagpenger. Næring. En måned

Søknader om dagpenger. Kalendermåned juni

Rapport oppdatert: 02.07.2024

74	Annen faglig, vitenskapelig og teknisk virksomhet	74	0,8%	59
75	Veterinærtjenester	8	0,2%	8
77	Utleie- og leasingvirksomhet	33	0,4%	22
78	Arbeidskrafttjenester	589	0,8%	249
79	Reisebyrå- og reisearrangørvirksomhet og tilknyttede tjenester	23	0,4%	21
80	Vakttjeneste og etterforskning	57	0,5%	34
81	Tjenester tilknyttet eiendomsdrift	216	0,4%	158
82	Annen forretningsmessig tjenesteyting	99	0,7%	63
84	Offentlig administrasjon og forsvar, og trygdeordninger underlagt offentlig forvaltning	114	0,1%	81
85	Undervisning	656	0,3%	523
86	Helsetjenester	170	0,1%	149
87	Pleie- og omsorgstjenester i institusjon	175	0,1%	161
88	Sosiale omsorgstjenester uten botilbud	618	0,4%	511
90	Kunstnerisk virksomhet og underholdningsvirksomhet	62	0,6%	46
91	Drift av biblioteker, arkiver, museer og annen kulturvirksomhet	28	0,3%	21
92	Lotteri og totalisatorspill	*	*	*
93	Sports- og fritidsaktiviteter og drift av fornøyelsestabilissemnter	128	0,3%	112
94	Aktiviteter i medlemsorganisasjoner	48	0,2%	48
95	Reparasjon av datamaskiner, husholdningsvarer og varer til personlig bruk	5	0,4%	5
96	Annen personlig tjenesteyting	116	0,6%	62
97	Lønnet arbeid i private husholdninger	*	*	*
99	Internasjonale organisasjoner og organer	*	*	*
Ukjent	Ukjent	4	*	*



Søknader om dagpenger. Næring. En måned

Søknader om ordinære dagpenger. Kalendermåned juni

Rapport oppdatert: 02.07.2024

		Ordinære - antall arbeidsforhold	Ordinære - andel av arbeidsforhold	Ordinære - antall virksomheter
Antall som har søkt om dagpenger		9 074		
- herav i Aa-register		5 763		
Antall arbeidsforhold i Aa-register				
00	Uoppgitt	*	*	*
01	Jordbruk og tjenester tilknyttet jordbruk, jakt og viltstell	48	0,2%	40
02	Skogbruk og tjenester tilknyttet skogbruk	10	0,3%	8
03	Fiske, fangst og akvakultur	38	0,3%	30
05	Bryting av steinkull og brunkull	*	*	*
06	Utvinning av råolje og naturgass	5	0,0%	5
07	Bryting av metallholdig malm	*	*	*
08	Bryting og bergverksdrift ellers	*	*	*
09	Tjenester tilknyttet bergverksdrift og utvinning	19	0,1%	14
10	Produksjon av nærings- og nytelsesmidler	210	0,5%	129
11	Produksjon av drikkevarer	8	0,3%	7
12	Produksjon av tobakksvarer	*	*	*
13	Produksjon av tekstiler	7	0,4%	7
14	Produksjon av klær	5	0,4%	5
15	Produksjon av lær og lærvarer	*	*	*
16	Produksjon av trelast og varer av tre, kork, strå og flettematerialer, unntatt møbler	38	0,4%	32
17	Produksjon av papir og papirvarer	*	*	*
18	Trykking og reproduksjon av innspilte opptak	4	0,1%	4
19	Produksjon av kull- og raffinerte petroleumsprodukter	*	*	*
20	Produksjon av kjemikalier og kjemiske produkter	11	0,1%	9
21	Produksjon av farmasøytiske råvarer og preparater	*	*	*
22	Produksjon av gummi- og plastprodukter	5	0,2%	5
23	Produksjon av andre ikke-metallholdige mineralprodukter	28	0,4%	21
24	Produksjon av metaller	12	0,1%	9
25	Produksjon av metallvarer, unntatt maskiner og utstyr	74	0,4%	43
26	Produksjon av datamaskiner og elektroniske og optiske produkter	6	0,1%	5
27	Produksjon av elektrisk utstyr	7	0,1%	7
28	Produksjon av maskiner og utstyr til generell bruk, ikke nevnt annet sted	21	0,2%	16
29	Produksjon av motorvogner og tilhengere	17	0,7%	5

Søknader om dagpenger. Næring. En måned

Søknader om ordinære dagpenger. Kalendermåned juni

Rapport oppdatert: 02.07.2024

30	Produksjon av andre transportmidler	29	0,2%	14
31	Produksjon av møbler	16	0,7%	10
32	Annen industriproduksjon	11	0,4%	10
33	Reparasjon og installasjon av maskiner og utstyr	23	0,1%	22
35	Elektrisitets-, gass-, damp- og varmtvannsforsyning	10	0,1%	10
36	Uttak fra kilde, rensing og distribusjon av vann	*	*	*
37	Oppsamling og behandling av avløpsvann	4	0,1%	4
38	Innsamling, behandling, disponering og gjenvinning av avfall	18	0,2%	17
39	Miljørydding, miljørensing og lignende virksomhet	*	*	*
41	Oppføring av bygninger	258	0,4%	196
42	Anleggsvirksomhet	30	0,1%	25
43	Spesialisert bygge- og anleggsvirksomhet	410	0,3%	357
45	Handel med og reparasjon av motorvogner	159	0,4%	136
46	Agentur- og engroshandel, unntatt med motorvogner	146	0,2%	135
47	Detaljhandel, unntatt med motorvogner	550	0,3%	506
49	Landtransport og rørtransport	168	0,3%	158
50	Sjøfart	32	0,2%	23
51	Lufttransport	*	*	*
52	Lagring og andre tjenester tilknyttet transport	53	0,2%	47
53	Post og distribusjonsvirksomhet	42	0,3%	31
55	Overnattingsvirksomhet	142	0,4%	114
56	Serveringsvirksomhet	551	0,5%	471
58	Forlagsvirksomhet	20	0,1%	18
59	Film-, video- og fjernsynsprogramproduksjon, utgivelse av musikk- og lydopptak	175	2,0%	70
60	Radio- og fjernsynskringkasting	17	0,4%	*
61	Telekommunikasjon	8	0,1%	7
62	Tjenester tilknyttet informasjonsteknologi	122	0,2%	114
63	Informasjonstjenester	27	0,5%	21
64	Finansieringsvirksomhet	9	0,0%	9
65	Forsikringsvirksomhet og pensjonskasser, unntatt trygdeordninger underlagt offentlig forvaltning	*	*	*
66	Tjenester tilknyttet finansierings- og forsikringsvirksomhet	20	0,2%	18
68	Omsetning og drift av fast eiendom	77	0,3%	58
69	Juridisk og regnskapsmessig tjenesteyting	31	0,1%	31
70	Hovedkontortjenester, administrativ rådgivning	61	0,4%	55
71	Arkitektvirksomhet og teknisk konsulentvirksomhet, og teknisk prøving og analyse	120	0,2%	104
72	Forskning og utviklingsarbeid	19	0,1%	16
73	Annonse- og reklamevirksomhet og markedsundersøkelser	48	0,6%	36

Søknader om dagpenger. Næring. En måned

Søknader om ordinære dagpenger. Kalendermåned juni

Rapport oppdatert: 02.07.2024

74	Annen faglig, vitenskapelig og teknisk virksomhet	50	0,5%	42
75	Veterinærtjenester	6	0,2%	6
77	Utleie- og leasingvirksomhet	32	0,3%	21
78	Arbeidskrafttjenester	505	0,7%	228
79	Reisebyrå- og reisearrangørvirksomhet og tilknyttede tjenester	23	0,4%	21
80	Vakttjeneste og etterforskning	53	0,5%	33
81	Tjenester tilknyttet eiendomsdrift	197	0,3%	144
82	Annen forretningsmessig tjenesteyting	93	0,7%	59
84	Offentlig administrasjon og forsvar, og trykdeordninger underlagt offentlig forvaltning	112	0,1%	79
85	Undervisning	623	0,3%	506
86	Helsetjenester	162	0,1%	142
87	Pleie- og omsorgstjenester i institusjon	171	0,1%	157
88	Sosiale omsorgstjenester uten botilbud	604	0,3%	502
90	Kunstnerisk virksomhet og underholdningsvirksomhet	56	0,5%	40
91	Drift av biblioteker, arkiver, museer og annen kulturvirksomhet	27	0,2%	20
92	Lotteri og totalisatorspill	*	*	*
93	Sports- og fritidsaktiviteter og drift av fornøyelsesetablissemeter	119	0,2%	104
94	Aktiviteter i medlemsorganisasjoner	45	0,2%	45
95	Reparasjon av datamaskiner, husholdningsvarer og varer til personlig bruk	5	0,4%	5
96	Annen personlig tjenesteyting	108	0,6%	55
97	Lønnet arbeid i private husholdninger	*	*	*
99	Internasjonale organisasjoner og organer	*	*	*
Ukjent	Ukjent	4	*	*

		Permitterte - antall arbeidsforhold	Permitterte - andel av arbeidsforhold	Permitterte - antall virksomheter
Antall som har søkt om dagpenger		1 427		
- herav i Aa-register		1 073		
Antall arbeidsforhold i Aa-register				
00	Uoppgitt	*	*	*
01	Jordbruk og tjenester tilknyttet jordbruk, jakt og viltstell	*	*	*
02	Skogbruk og tjenester tilknyttet skogbruk	*	*	*
03	Fiske, fangst og akvakultur	15	0,1%	8
05	Bryting av steinkull og brunkull	*	*	*
06	Utvinning av råolje og naturgass	*	*	*
07	Bryting av metallholdig malm	*	*	*
08	Bryting og bergverksdrift ellers	*	*	*
09	Tjenester tilknyttet bergverksdrift og utvinning	9	0,0%	4
10	Produksjon av nærings- og nytelsesmidler	137	0,3%	42
11	Produksjon av drikkevarer	*	*	*
12	Produksjon av tobakksvarer	*	*	*
13	Produksjon av tekstiler	*	*	*
14	Produksjon av klær	*	*	*
15	Produksjon av lær og lærvarer	*	*	*
16	Produksjon av trelast og varer av tre, kork, strå og flettematerialer, unntatt møbler	*	*	*
17	Produksjon av papir og papirvarer	*	*	*
18	Trykking og reproduksjon av innspilte opptak	*	*	*
19	Produksjon av kull- og raffinerte petroleumsprodukter	*	*	*
20	Produksjon av kjemikalier og kjemiske produkter	*	*	*
21	Produksjon av farmasøytiske råvarer og preparater	*	*	*
22	Produksjon av gummi- og plastprodukter	*	*	*
23	Produksjon av andre ikke-metallholdige mineralprodukter	5	0,1%	*
24	Produksjon av metaller	*	*	*
25	Produksjon av metallvarer, unntatt maskiner og utstyr	8	0,0%	7
26	Produksjon av datamaskiner og elektroniske og optiske produkter	*	*	*
27	Produksjon av elektrisk utstyr	*	*	*
28	Produksjon av maskiner og utstyr til generell bruk, ikke nevnt annet sted	17	0,1%	6
29	Produksjon av motorvogner og tilhengere	*	*	*

Søknader om dagpenger. Næring. En måned

Søknader om dagpenger under permittering. Kalendermåned juni

Rapport oppdatert: 02.07.2024

30	Produksjon av andre transportmidler	*	*	*
31	Produksjon av møbler	*	*	*
32	Annen industriproduksjon	13	0,4%	*
33	Reparasjon og installasjon av maskiner og utstyr	9	0,0%	7
35	Elektrisitets-, gass-, damp- og varmtvannsforsyning	*	*	*
36	Uttak fra kilde, rensing og distribusjon av vann	*	*	*
37	Oppsamling og behandling av avløpsvann	*	*	*
38	Innsamling, behandling, disponering og gjenvinning av avfall	*	*	*
39	Miljørydding, miljørensing og lignende virksomhet	*	*	*
41	Oppføring av bygninger	101	0,1%	72
42	Anleggsvirksomhet	11	0,0%	6
43	Spesialisert bygge- og anleggsvirksomhet	142	0,1%	93
45	Handel med og reparasjon av motorvogner	12	0,0%	10
46	Agentur- og engroshandel, unntatt med motorvogner	58	0,1%	42
47	Detaljhandel, unntatt med motorvogner	48	0,0%	40
49	Landtransport og rørtransport	20	0,0%	17
50	Sjøfart	*	*	*
51	Lufttransport	*	*	*
52	Lagring og andre tjenester tilknyttet transport	4	0,0%	*
53	Post og distribusjonsvirksomhet	*	*	*
55	Overnattingsvirksomhet	19	0,1%	13
56	Serveringsvirksomhet	57	0,1%	47
58	Forlagsvirksomhet	8	0,1%	4
59	Film-, video- og fjernsynsprogramproduksjon, utgivelse av musikk- og lydopptak	17	0,2%	12
60	Radio- og fjernsynskringkasting	*	*	*
61	Telekommunikasjon	*	*	*
62	Tjenester tilknyttet informasjonsteknologi	85	0,2%	54
63	Informasjonstjenester	*	*	*
64	Finansieringsvirksomhet	*	*	*
65	Forsikringsvirksomhet og pensjonskasser, unntatt trygdeordninger underlagt offentlig forvaltning	*	*	*
66	Tjenester tilknyttet finansierings- og forsikringsvirksomhet	9	0,1%	5
68	Omsetning og drift av fast eiendom	16	0,1%	12
69	Juridisk og regnskapsmessig tjenesteyting	9	0,0%	7
70	Hovedkontortjenester, administrativ rådgivning	22	0,1%	19
71	Arkitektvirksomhet og teknisk konsulentvirksomhet, og teknisk prøving og analyse	64	0,1%	43
72	Forskning og utviklingsarbeid	8	0,0%	5
73	Annonse- og reklamevirksomhet og markedsundersøkelser	17	0,2%	12

Søknader om dagpenger. Næring. En måned

Søknader om dagpenger under permittering. Kalendermåned juni

Rapport oppdatert: 02.07.2024

74	Annen faglig, vitenskapelig og teknisk virksomhet	24	0,2%	18
75	Veterinærtjenester	*	*	*
77	Utleie- og leasingvirksomhet	*	*	*
78	Arbeidskrafttjenester	84	0,1%	37
79	Reisebyrå- og reisearrangørvirksomhet og tilknyttede tjenester	*	*	*
80	Vakttjeneste og etterforskning	4	0,0%	4
81	Tjenester tilknyttet eiendomsdrift	19	0,0%	16
82	Annen forretningsmessig tjenesteyting	6	0,0%	5
84	Offentlig administrasjon og forsvar, og trykdeordninger underlagt offentlig forvaltning	*	*	*
85	Undervisning	33	0,0%	20
86	Helsetjenester	8	0,0%	7
87	Pleie- og omsorgstjenester i institusjon	4	0,0%	4
88	Sosiale omsorgstjenester uten botilbud	14	0,0%	14
90	Kunstnerisk virksomhet og underholdningsvirksomhet	6	0,1%	6
91	Drift av biblioteker, arkiver, museer og annen kulturvirksomhet	*	*	*
92	Lotteri og totalisatorspill	*	*	*
93	Sports- og fritidsaktiviteter og drift av fornøyelsesetablissemeter	9	0,0%	8
94	Aktiviteter i medlemsorganisasjoner	*	*	*
95	Reparasjon av datamaskiner, husholdningsvarer og varer til personlig bruk	*	*	*
96	Annen personlig tjenesteyting	8	0,0%	7
97	Lønnet arbeid i private husholdninger	*	*	*
99	Internasjonale organisasjoner og organer	*	*	*
Ukjent	Ukjent	*	*	*



Søknader om dagpenger. Næring. En måned

Søknader om dagpenger. Antall arbeidsforhold. Kalendermåned juni

Rapport oppdatert: 02.07.2024

	Jordbruk, skogbruk og fiske	Bergverk sdrift og utvinning	Industri	Elektrisitet-, vann og renovasjon	Bygge- og anleggsvirksomhet	Varehandel, reparasjon av motorvogner	Transport og lagring	Overnattings- og serveringsvirksomhet	Informasjon og kommunikasjon	Finansiell- og forsikringsvirksomhet	
I alt	8 180	114	33	734	32	950	973	325	769	486	40
03 Oslo	1 431	5	*	35	*	92	118	45	189	253	13
11 Rogaland	530	7	12	48	*	47	67	13	71	26	*
15 Møre og Romsdal	354	18	4	60	*	40	39	10	30	10	*
18 Nordland - Nordlånnda	310	17	*	59	*	33	30	18	32	*	*
31 Østfold	493	6	*	23	*	71	71	13	30	23	*
32 Akershus	1 030	4	*	33	*	143	159	53	90	68	9
33 Buskerud	439	5	*	31	4	94	56	14	41	8	*
34 Innlandet	503	7	*	46	6	63	64	23	60	17	*
39 Vestfold	401	4	*	23	*	58	71	22	29	10	*
40 Telemark	203	*	*	16	*	37	32	4	12	*	*
42 Agder	375	*	*	37	*	40	50	11	18	14	*
46 Vestland	757	9	*	78	7	79	77	53	42	33	*
50 Trøndelag - Tröndelage	718	12	*	85	*	66	98	21	65	17	*
55 Troms - Romsa - Tromssa	222	*	*	39	*	17	20	10	22	*	*
56 Finnmark - Finnmarkku - Finmarkku	205	9	*	85	*	11	13	12	27	*	*
Ukjent	209	5	4	36	*	59	8	*	11	*	*

	I alt	Omsetning og drift av fast eiendom	Faglig, vitenskapelig og teknisk tjenesteyting	Forretningsmessig tjenesteyting	Off. adm., forsvar, sosialforsikring	Undervisning	Helse- og sosialtjenester	Private tjenester ellers	Ukjent	
I alt	8 180	93	480	1 017	114	656	963	392	4	5
03 Oslo	1 431	17	146	194	24	82	108	105	*	*
11 Rogaland	530	*	34	72	7	21	58	41	*	*
15 Møre og Romsdal	354	4	18	37	4	28	30	19	*	*
18 Nordland - Nordlândia	310	*	10	25	10	23	44	*	*	*
31 Østfold	493	4	22	79	*	50	76	14	*	*
32 Akershus	1 030	10	75	159	10	61	117	39	*	*
33 Buskerud	439	13	17	51	8	23	55	17	*	*
34 Innlandet	503	10	11	29	5	56	74	30	*	*
39 Vestfold	401	4	18	53	7	26	59	15	*	*
40 Telemark	203	*	7	20	*	24	38	6	*	*
42 Agder	375	*	20	36	8	46	71	15	*	*
46 Vestland	757	13	43	87	13	88	98	32	*	*
50 Trøndelag - Tröndelage	718	10	39	83	7	86	94	26	*	*
55 Troms - Romsa - Tromssa	222	*	10	25	*	29	20	20	*	*
56 Finnmark - Finnmárku - Finmarkku	205	*	*	4	*	12	17	5	*	*
Ukjent	209	*	8	63	*	*	4	5	*	*



Søknader om dagpenger. Næring. En måned

Søknader om dagpenger. Andel arbeidsforhold. Kalendermåned juni

Rapport oppdatert: 02.07.2024

	Jordbruk, skogbruk og fiske	Bergverk sdrift og utvinning	Industri	Elektrisitet-, vann og renovasjon	Bygge- og anleggsvirksomhet	Varehandel, reparasjon av motorvogner	Transport og lagring	Overnattings- og serveringsvirksomhet	Informasjon og kommunikasjon	Finansiell og forsikringsvirksomhet	
I alt											
I alt	0,3%	0,3%	0,1%	0,4%	*	0,4%	0,3%	0,3%	0,5%	0,5%	0,1%
03 Oslo	0,4%	0,8%	*	0,4%	*	0,6%	0,3%	0,3%	0,7%	0,8%	0,1%
11 Rogaland	0,2%	0,2%	0,0%	0,2%	*	0,3%	0,2%	0,1%	0,5%	0,4%	*
15 Møre og Romsdal	0,3%	0,6%	0,1%	0,4%	*	0,4%	0,3%	0,2%	0,6%	0,4%	*
18 Nordland - Nordlånnda	0,3%	0,4%	*	0,7%	*	0,3%	0,2%	0,2%	0,5%	*	*
31 Østfold	0,4%	0,6%	*	0,2%	*	0,6%	0,4%	0,2%	0,5%	0,6%	*
32 Akershus	0,3%	0,2%	*	0,3%	*	0,5%	0,3%	0,3%	0,6%	0,4%	0,1%
33 Buskerud	0,4%	0,4%	*	0,3%	0,3%	0,8%	0,3%	0,4%	0,7%	0,2%	*
34 Innlandet	0,3%	0,2%	*	0,4%	0,3%	0,4%	0,3%	0,4%	0,7%	0,5%	*
39 Vestfold	0,4%	0,3%	*	0,3%	*	0,6%	0,4%	0,4%	0,6%	0,3%	*
40 Telemark	0,3%	*	*	0,2%	*	0,5%	0,3%	0,2%	0,3%	*	*
42 Agder	0,3%	*	*	0,3%	*	0,3%	0,3%	0,2%	0,2%	0,5%	*
46 Vestland	0,2%	0,2%	*	0,3%	0,2%	0,3%	0,2%	0,3%	0,3%	0,4%	*
50 Trøndelag - Tröndelage	0,3%	0,2%	*	0,5%	*	0,4%	0,4%	0,2%	0,5%	0,2%	*
55 Troms - Romsa - Tromssa	0,3%	*	*	1,0%	*	0,2%	0,2%	0,2%	0,5%	*	*
56 Finnmark - Finnmarkku - Finmarkku	0,6%	0,7%	*	4,8%	*	0,3%	0,3%	0,5%	1,4%	*	*
Ukjent	0,2%	0,1%	0,1%	0,3%	*	0,2%	0,2%	*	0,1%	*	*

	I alt	Omsetning og drift av fast eiendom	Faglig, vitenskapelig og teknisk tjenesteyting	Forretningsmessig tjenesteyting	Off. adm., forsvar, sosialforsikring	Undervisning	Helse- og sosialtjenester	Private tjenester ellers	Ukjent	
I alt	0,3%	0,3%	0,3%	0,6%	*	0,3%	0,2%	0,3%	*	*
03 Oslo	0,4%	0,3%	0,4%	0,8%	0,1%	0,3%	0,2%	0,5%	*	*
11 Rogaland	0,2%	*	0,3%	0,6%	0,1%	0,1%	0,1%	0,4%	*	*
15 Møre og Romsdal	0,3%	0,3%	0,4%	0,6%	0,1%	0,3%	0,1%	0,4%	*	*
18 Nordland - Nordlândia	0,3%	*	0,3%	0,5%	0,1%	0,2%	0,2%	*	*	*
31 Østfold	0,4%	0,3%	0,4%	1,1%	*	0,4%	0,2%	0,3%	*	*
32 Akershus	0,3%	0,2%	0,4%	0,7%	0,0%	0,2%	0,2%	0,2%	*	*
33 Buskerud	0,4%	1,0%	0,3%	0,7%	0,1%	0,2%	0,2%	0,3%	*	*
34 Innlandet	0,3%	0,6%	0,2%	0,4%	0,0%	0,4%	0,2%	0,4%	*	*
39 Vestfold	0,4%	0,3%	0,4%	0,8%	0,1%	0,3%	0,2%	0,3%	*	*
40 Telemark	0,3%	*	0,3%	0,5%	*	0,3%	0,2%	0,2%	*	*
42 Agder	0,3%	*	0,4%	0,5%	0,1%	0,3%	0,2%	0,2%	*	*
46 Vestland	0,2%	0,4%	0,3%	0,5%	0,1%	0,3%	0,2%	0,2%	*	*
50 Trøndelag - Tröndelage	0,3%	0,4%	0,3%	0,7%	0,1%	0,3%	0,2%	0,3%	*	*
55 Troms - Romsa - Tromssa	0,3%	*	0,3%	0,6%	*	0,3%	0,1%	0,6%	*	*
56 Finnmark - Finnmárku - Finmarkku	0,6%	*	*	0,2%	*	0,4%	0,2%	0,3%	*	*
Ukjent	0,2%	*	0,3%	0,2%	*	*	0,1%	0,2%	*	*



Søknader om dagpenger. Næring. En måned

Søknader om dagpenger. Antall arbeidsforhold. Kalendermåned juni

Rapport oppdatert: 02.07.2024

	I alt	Jordbruk, skogbruk og fiske	Bergverk sdrift og utvinning	Industri	Elektrisite t-, vann og renovasjo n	Bygge- og anleggsvi rksomhet	Varehand el, reparasjo n av motorvog	Transport og lagring	Overnatti ngs- og servering svirksom het	Informasj on og kommuni kasjon	Finansieri ngs- og forsikring svirksom het
Intil 25 kommuner med flest søknader											
0301 Oslo	1 431	5	*	35	*	92	118	45	189	253	13
1103 Stavanger	162	*	4	8	*	6	20	5	35	7	*
1108 Sandnes	78	*	*	6	*	5	12	*	5	9	*
1508 Ålesund	93	4	*	6	*	13	9	*	14	7	*
1804 Bodø	77	*	*	7	*	9	9	8	5	*	*
3103 Moss	79	*	*	*	*	7	12	*	5	*	*
3105 Sarpsborg	82	*	*	4	*	20	9	*	5	*	*
3107 Fredrikstad	172	*	*	11	*	25	32	8	10	9	*
3118 Indre Østfold	66	*	*	*	*	8	6	*	4	6	*
3201 Bærum	155	*	*	*	*	17	20	*	9	18	4
3203 Asker	123	*	*	7	*	14	24	*	11	8	*
3205 Lillestrøm	154	*	*	7	*	26	21	13	12	6	*
3207 Nordre Follo	97	*	*	*	*	10	17	4	7	11	*
3209 Ullensaker	84	*	*	*	*	6	13	9	16	*	*
3301 Drammen	154	*	*	4	*	44	16	5	20	*	*
3903 Holmestrand	67	*	*	*	*	16	11	*	9	*	*
3905 Tønsberg	77	*	*	4	*	15	13	*	6	*	*
3907 Sandefjord	113	*	*	4	*	9	23	8	7	4	*
3909 Larvik	65	*	*	4	*	6	15	9	*	*	*
4003 Skien	74	*	*	5	*	10	11	*	5	*	*
4204 Kristiansand	162	*	*	11	*	9	20	*	8	5	*
4601 Bergen	381	*	*	16	*	45	32	20	27	23	*
5001 Trondheim - Tråante	343	*	*	16	*	33	43	6	47	16	*
5501 Tromsø	92	*	*	*	*	8	9	5	13	*	*
Ukjent	209	5	4	36	*	59	8	*	11	*	*

	I alt	Omsetning og drift av fast eiendom	Faglig, vitenskapelig og teknisk tjenesteyt	Forretningsmessig tjenesteyting	Off. adm., forsvar, sosialforsikring	Undervisning	Helse- og sosialtjenester	Private tjenester ellers	Ukjent	
Inntil 25 kommuner med flest søknader										
0301 Oslo	1 431	17	146	194	24	82	108	105	*	*
1103 Stavanger	162	*	11	27	*	7	16	12	*	*
1108 Sandnes	78	*	8	13	*	4	10	*	*	*
1508 Ålesund	93	*	4	12	*	9	7	*	*	*
1804 Bodø	77	*	6	7	4	5	13	*	*	*
3103 Moss	79	*	7	17	*	9	9	*	*	*
3105 Sarpsborg	82	*	*	13	*	6	13	5	*	*
3107 Fredrikstad	172	*	6	24	*	16	23	*	*	*
3118 Indre Østfold	66	*	4	13	*	*	14	*	*	*
3201 Bærum	155	*	27	21	*	7	16	8	*	*
3203 Asker	123	*	11	13	*	10	15	*	*	*
3205 Lillestrøm	154	*	11	32	*	6	13	5	*	*
3207 Nordre Follo	97	*	*	17	*	*	14	5	*	*
3209 Ullensaker	84	4	*	12	*	4	5	7	*	*
3301 Drammen	154	*	9	31	*	4	9	6	*	*
3903 Holmestrand	67	*	4	7	*	*	7	*	*	*
3905 Tønsberg	77	*	*	9	*	5	11	*	*	*
3907 Sandefjord	113	*	7	23	*	7	13	*	*	*
3909 Larvik	65	*	*	8	*	7	7	*	*	*
4003 Skien	74	*	*	11	*	13	11	*	*	*
4204 Kristiansand	162	*	10	23	*	24	31	10	*	*
4601 Bergen	381	8	27	57	7	49	40	22	*	*
5001 Trondheim - Tråante	343	7	27	50	*	42	37	12	*	*
5501 Tromsø	92	*	8	17	*	15	8	5	*	*
Ukjent	209	*	8	63	*	*	4	5	*	*



Søknader om dagpenger. Næring. En måned

Søknader om dagpenger. Andel arbeidsforhold. Kalendermåned juni

Rapport oppdatert: 02.07.2024

	I alt	Jordbruk, skogbruk og fiske	Bergverksdrift og utvinning	Industri	Elektrisitet-, vann og renovasjon	Bygge- og anleggsvirksomhet	Varehandel, reparasjon av motorvogner	Transport og lagring	Overnattings- og serveringsvirksomhet	Informasjon og kommunikasjon	Finansiell- og forsikringsvirksomhet
Intil 25 kommuner med flest søknader											
0301 Oslo	0,4%	0,8%	*	0,4%	*	0,6%	0,3%	0,3%	0,7%	0,8%	0,1%
1103 Stavanger	0,2%	*	0,0%	0,2%	*	0,2%	0,3%	0,2%	0,7%	0,2%	*
1108 Sandnes	0,2%	*	*	0,2%	*	0,2%	0,2%	*	0,2%	0,6%	*
1508 Ålesund	0,3%	1,3%	*	0,2%	*	0,7%	0,2%	*	0,9%	0,9%	*
1804 Bodø	0,3%	*	*	0,9%	*	0,4%	0,3%	0,4%	0,3%	*	*
3103 Moss	0,3%	*	*	*	*	0,4%	0,3%	*	0,4%	*	*
3105 Sarpsborg	0,3%	*	*	0,2%	*	0,8%	0,3%	*	0,5%	*	*
3107 Fredrikstad	0,5%	*	*	0,4%	*	0,8%	0,7%	0,6%	0,5%	0,9%	*
3118 Indre Østfold	0,3%	*	*	*	*	0,4%	0,2%	*	0,6%	1,2%	*
3201 Bærum	0,3%	*	*	*	*	0,5%	0,3%	*	0,4%	0,4%	0,1%
3203 Asker	0,3%	*	*	0,4%	*	0,4%	0,3%	*	0,7%	0,3%	*
3205 Lillestrøm	0,3%	*	*	0,4%	*	0,6%	0,3%	0,4%	0,5%	0,3%	*
3207 Nordre Follo	0,3%	*	*	*	*	0,5%	0,4%	0,3%	0,6%	0,6%	*
3209 Ullensaker	0,4%	*	*	*	*	0,3%	0,3%	0,3%	0,8%	*	*
3301 Drammen	0,3%	*	*	0,2%	*	1,2%	0,2%	0,3%	0,9%	*	*
3903 Holmestrand	0,6%	*	*	*	*	1,1%	0,6%	*	2,1%	*	*
3905 Tønsberg	0,3%	*	*	0,2%	*	0,7%	0,3%	*	0,6%	*	*
3907 Sandefjord	0,4%	*	*	0,2%	*	0,4%	0,5%	0,5%	0,5%	0,4%	*
3909 Larvik	0,3%	*	*	0,2%	*	0,3%	0,5%	0,7%	*	*	*
4003 Skien	0,3%	*	*	0,2%	*	0,6%	0,3%	*	0,5%	*	*
4204 Kristiansand	0,3%	*	*	0,3%	*	0,2%	0,3%	*	0,2%	0,3%	*
4601 Bergen	0,3%	*	*	0,3%	*	0,5%	0,2%	0,3%	0,3%	0,5%	*
5001 Trondheim - Tråante	0,3%	*	*	0,3%	*	0,5%	0,4%	0,2%	0,7%	0,3%	*
5501 Tromsø	0,2%	*	*	*	*	0,3%	0,2%	0,2%	0,5%	*	*
Ukjent	0,2%	0,1%	0,1%	0,3%	*	0,2%	0,2%	*	0,1%	*	*

	I alt	Omsetning og drift av fast eiendom	Faglig, vitenskapelig og teknisk tjenesteyting	Forretningsmessig tjenesteyting	Off. adm., forsvar, sosialforsikring	Undervisning	Helse- og sosialtjenester	Private tjenester ellers	Ukjent	
Inntil 25 kommuner med flest søknader										
0301 Oslo	0,4%	0,3%	0,4%	0,8%	0,1%	0,3%	0,2%	0,5%	*	*
1103 Stavanger	0,2%	*	0,2%	0,7%	*	0,1%	0,1%	0,4%	*	*
1108 Sandnes	0,2%	*	0,4%	0,6%	*	0,1%	0,1%	*	*	*
1508 Ålesund	0,3%	*	0,3%	0,8%	*	0,4%	0,1%	*	*	*
1804 Bodø	0,3%	*	0,5%	0,5%	0,2%	0,2%	0,2%	*	*	*
3103 Moss	0,3%	*	0,6%	1,3%	*	0,5%	0,2%	*	*	*
3105 Sarpsborg	0,3%	*	*	0,9%	*	0,3%	0,2%	0,6%	*	*
3107 Fredrikstad	0,5%	*	0,4%	1,2%	*	0,5%	0,2%	*	*	*
3118 Indre Østfold	0,3%	*	0,6%	0,9%	*	*	0,3%	*	*	*
3201 Bærum	0,3%	*	0,4%	0,6%	*	0,2%	0,2%	0,2%	*	*
3203 Asker	0,3%	*	0,3%	0,5%	*	0,3%	0,2%	*	*	*
3205 Lillestrøm	0,3%	*	0,5%	0,9%	*	0,2%	0,1%	0,3%	*	*
3207 Nordre Follo	0,3%	*	*	0,9%	*	*	0,3%	0,3%	*	*
3209 Ullensaker	0,4%	1,9%	*	0,7%	*	0,3%	0,2%	0,9%	*	*
3301 Drammen	0,3%	*	0,4%	0,9%	*	0,1%	0,1%	0,3%	*	*
3903 Holmestrand	0,6%	*	0,8%	1,0%	*	*	0,2%	*	*	*
3905 Tønsberg	0,3%	*	*	0,5%	*	0,2%	0,2%	*	*	*
3907 Sandefjord	0,4%	*	0,6%	1,2%	*	0,3%	0,2%	*	*	*
3909 Larvik	0,3%	*	*	0,8%	*	0,4%	0,2%	*	*	*
4003 Skien	0,3%	*	*	0,8%	*	0,6%	0,2%	*	*	*
4204 Kristiansand	0,3%	*	0,4%	0,8%	*	0,4%	0,3%	0,3%	*	*
4601 Bergen	0,3%	0,4%	0,3%	0,7%	0,1%	0,3%	0,1%	0,3%	*	*
5001 Trondheim - Tråante	0,3%	0,5%	0,3%	0,8%	*	0,3%	0,2%	0,2%	*	*
5501 Tromsø	0,2%	*	0,4%	0,7%	*	0,3%	0,1%	0,3%	*	*
Ukjent	0,2%	*	0,3%	0,2%	*	*	0,1%	0,2%	*	*