

Innhold i rapporten

Statistikken viser søknader om ordinære dagpenger og dagpenger under permittering etter start korona-krise uke 11, mandag 9. mars, fordelt på næring. Statistikken viser registrert næring i Aa-register for de personer som har hatt et arbeidsforhold i løpet av tre måneder før dagpengesøknad. Statistikken omfatter førstegangssøknad om dagpenger og søknad om gjenopptak.

Tall

Antall søknader om dagpenger = Antall mottatte søknader om ordinære dagpenger og dagpenger under permittering (både førstegangssøknad og gjenopptak).

Antall personer som har søkt dagpenger = Samme som antall søknader om dagpenger, men juster slik at en person telles kun en gang, hvis person har sendt flere søknader i perioden

- Antall jobber(arbeidsforhold) = Antall jobber (arbeidsforhold) registrert i Aa-register og over 1 times arbeid per uke (planlagt eller gjennomført). For personer som har arbeidsforhold i ulike virksomheter telles en jobb for hver virksomhet, for personer med flere arbeidsforhold i samme virksomhet telles kun ett arbeidsforhold. Definisjon er lagt nære SSB definisjon av tabell 11652, men det er ikke benyttet inntektsdata for definisjon av arbeidsforhold.

Andel av jobber(arbeidsforhold) = Antall arbeidsforhold for personer som har søkt dagpenger dividert med antall jobber (arbeidsforhold) i alt

- Antall virksomheter: Ett foretak består av en eller flere virksomheter. F.eks foretaket "Den norske hotellkjeden AS" med 10 virksomheter, en for hvert hotell i ulike kommuner. For å kunne fordele på fylker brukes i denne statistikken antall virksomheter. Da det finnes flere virksomheter enn foretak i Norge, så vil tall for antall ansatte per virksomhet være lavere enn antall ansatte per foretak. En virksomhet har en næring. Noen få virksomheter skifter næring og vil i denne statistikken være i to næringsgrupper.

Fordelingsvariabler

Fylke, kommune

Type dagpenger: Ordinære dagpenger, dagpenger under permittering.

Næring og næringsgruppe

Oppdatering og statistikkperiode

Månedlig

Spesialtegn

* = Tall under 4, ingen verdi eller tall kan ikke oppgis

Kilde

NAV (dokumentarkiv og Aa-register)

Endringer i rapporten

2021 sep: Korrigeret prikking av tabeller for fylke og kommune slik at kun tall under 4 prikket. Tidligere rapporter prikket feilaktig tall under 4 permitterte.

2020 des: Rettet arkfane "Næring. Kommune. Andel" til tall for "Andel arbeidsforhold med søknad om dagpenger" fra gal verdi "Andel arbeidsforhold med søknad om dagpenger under permittering" som har vært vist de siste månedene.

2020 aug: Endret til å vise alle næringer for 2-siffer-tabellene.

2020 aug: Tilpasset layout til normalt antall dagpengesøknader. Viser kun 25 største næringer for detaljert næringstabell. Endret fylkes- og kommunetabell til å vise samlet for søknad om ordinære og dagpenger under permittering. Flere tall i arkfane forklaring.

2020 mai: Rapport endret fra å bruke antall ansatte til antall jobber (arbeidsforhold) som telleenhet. Hensikt med endring: Dette gir bedre forholdstall for næring hvor mange personer har ekstrajobb som f.eks. serveringsvirksomhet. Endringen fører til stor endring i andel for næringene: Jordbruk, skogbruk, fiske, hotell- og servicevirksomhet og

Søknader om dagpenger. Næring. En måned

Om statistikken

private tjenester ellers. For øvrige næringer er endringene mindre. Tabeller etter gammel beregningsmetode kan utleveres på forespørsel de to neste uker.

25. mars: Rapport ny

Kontakt

Media: Presse@nav.no. Spørsmål om statistikken: nav.statistikk@nav.no eller steinar.folkvord@nav.no

Sperrefrist til publisert på nav.no

Rapport oppdatert: 02.06.2024



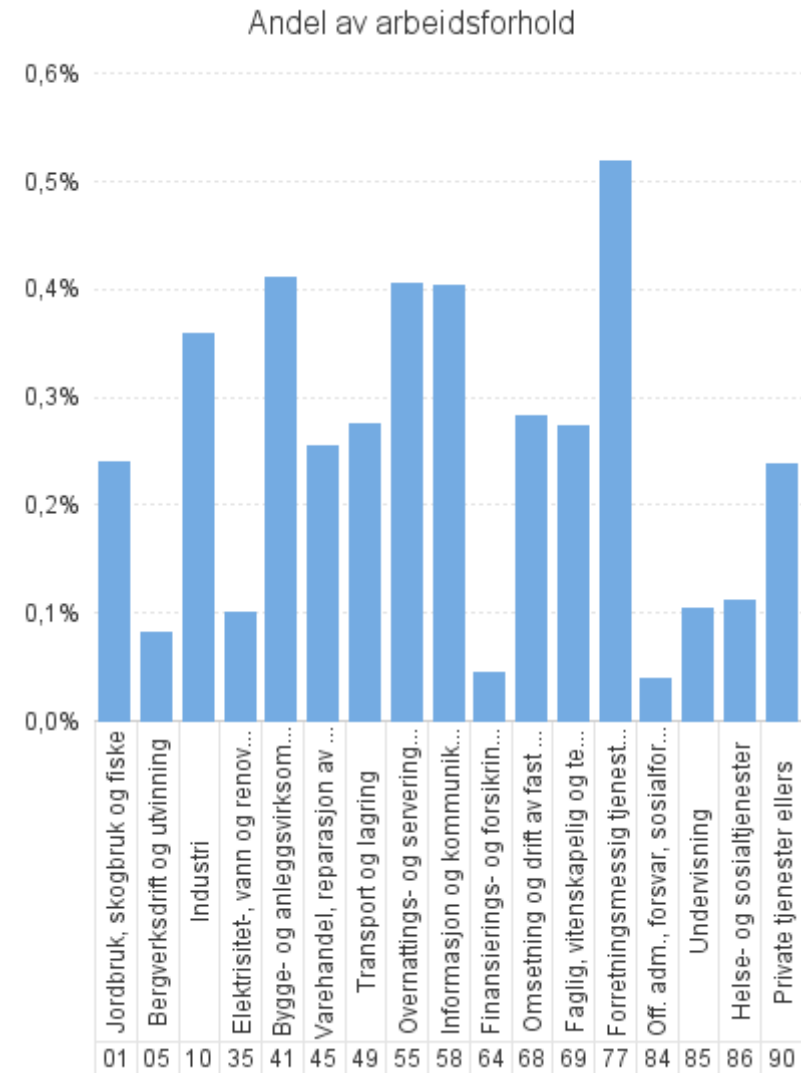
Søknader om dagpenger. Næring. En måned

Mai 2024 fra 01.05 til 31.05

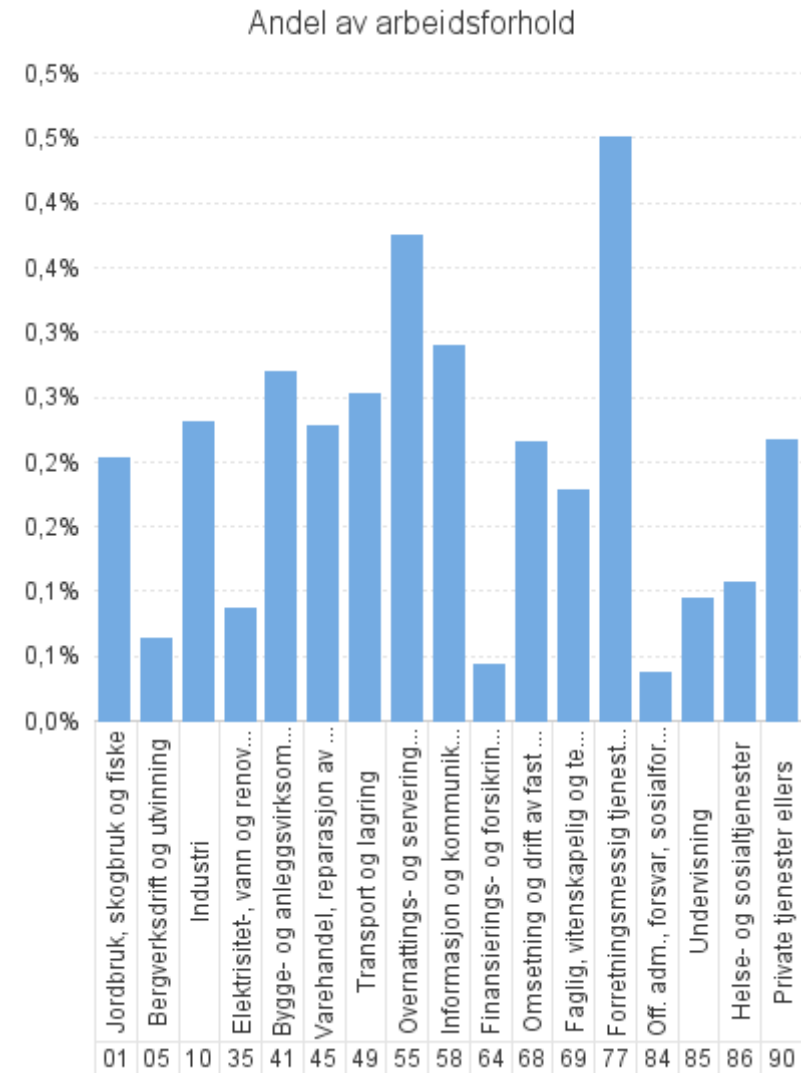
Rapport oppdatert: 02.06.2024

	I alt	Søknad om ordinære dagpenger	Søknad om dagpenger ved permittering
Antall søknader om dagpenger kalendermåned mai	8 537	7 105	1 432
Antall personer som har søkt om dagpenger	8 416	7 011	1 415
- herav antall personer i Aa-register	5 523	4 454	1 078
- herav antall personer ikke i Aa-register	2 893	2 557	337
Antall arbeidsforhold (jobber). Disse tallene er fordelt på næring.	6 510	5 309	1 207
Antall jobber (arbeidsforhold) i alt	2 691 202		
Gjennomsnitt antall arbeidsforhold per person	1,1		

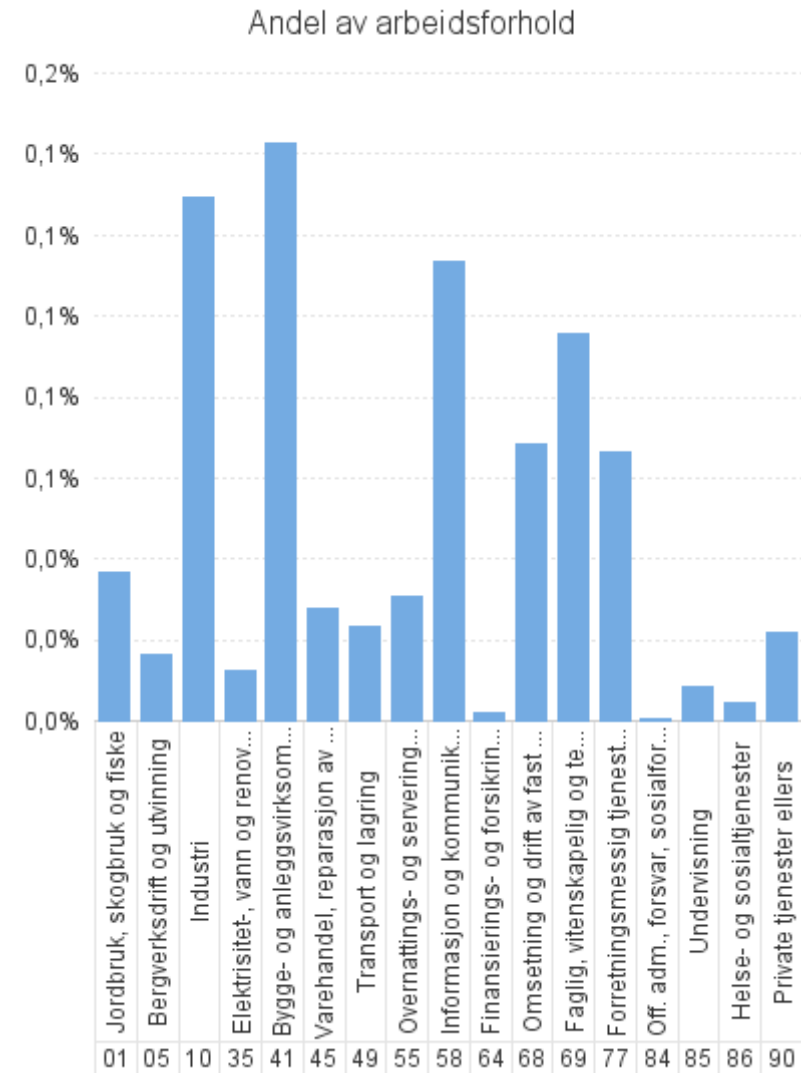
	Dagpenger - antall arbeidsforhold	Dagpenger - andel av arbeidsforhold	Dagpenger - antall virksomheter
Antall som har søkt om dagpenger	8 416		
- herav i Aa-register	5 523		
Antall arbeidsforhold i Aa-register	6 510	0,2%	4 772
Jordbruk, skogbruk og fiske	98	0,2%	89
Bergverksdrift og utvinning	50	0,1%	26
Industri	662	0,4%	355
Elektrisitet-, vann og renovasjon	32	0,1%	29
Bygge- og anleggsvirksomhet	921	0,4%	584
Varehandel, reparasjon av motorvogner	851	0,3%	729
Transport og lagring	344	0,3%	293
Overnattings- og serveringsvirksomhet	576	0,4%	492
Informasjon og kommunikasjon	406	0,4%	265
Finansierings- og forsikringsvirksomhet	21	0,0%	19
Omsetning og drift av fast eiendom	83	0,3%	69
Faglig, vitenskapelig og teknisk tjenesteyting	378	0,3%	309
Forretningsmessig tjenesteyting	869	0,5%	500
Off. adm., forsvar, sosialforsikring	57	0,0%	44
Undervisning	237	0,1%	193
Helse- og sosialtjenester	629	0,1%	530
Private tjenester ellers	284	0,2%	243
Ukjent	6	*	*
	6	*	6



	Ordinære - antall arbeidsforhold	Ordinære - andel av arbeidsforhold	Ordinære - antall virksomheter
Antall som har søkt om dagpenger	7 011		
- herav i Aa-register	4 454		
Antall arbeidsforhold i Aa-register	5 309	0,2%	4 138
Jordbruk, skogbruk og fiske	83	0,2%	78
Bergverksdrift og utvinning	39	0,1%	25
Industri	427	0,2%	287
Elektrisitet-, vann og renovasjon	28	0,1%	25
Bygge- og anleggsvirksomhet	604	0,3%	445
Varehandel, reparasjon av motorvogner	759	0,2%	649
Transport og lagring	315	0,3%	273
Overnattings- og serveringsvirksomhet	533	0,4%	465
Informasjon og kommunikasjon	292	0,3%	196
Finansierings- og forsikringsvirksomhet	20	0,0%	18
Omsetning og drift av fast eiendom	63	0,2%	57
Faglig, vitenskapelig og teknisk tjenesteyting	246	0,2%	211
Forretningsmessig tjenesteyting	757	0,5%	447
Off. adm., forsvar, sosialforsikring	56	0,0%	43
Undervisning	218	0,1%	185
Helse- og sosialtjenester	603	0,1%	509
Private tjenester ellers	258	0,2%	221
Ukjent	*	*	*
	6	*	6



	Permitterte - antall arbeidsforhold	Permitterte - andel av arbeidsforhold	Permitterte - antall virksomheter
Antall som har søkt om dagpenger	1 415		
- herav i Aa-register	1 078		
Antall arbeidsforhold i Aa-register	1 207	0,0%	757
Jordbruk, skogbruk og fiske	15	0,0%	12
Bergverksdrift og utvinning	10	0,0%	4
Industri	239	0,1%	100
Elektrisitet-, vann og renovasjon	4	0,0%	4
Bygge- og anleggsvirksomhet	320	0,1%	173
Varehandel, reparasjon av motorvogner	92	0,0%	82
Transport og lagring	29	0,0%	23
Overnattings- og serveringsvirksomhet	44	0,0%	33
Informasjon og kommunikasjon	114	0,1%	77
Finansierings- og forsikringsvirksomhet	*	*	*
Omsetning og drift av fast eiendom	20	0,1%	14
Faglig, vitenskapelig og teknisk tjenesteyting	132	0,1%	104
Forretningsmessig tjenesteyting	111	0,1%	72
Off. adm., forsvar, sosialforsikring	*	*	*
Undervisning	19	0,0%	9
Helse- og sosialtjenester	26	0,0%	24
Private tjenester ellers	26	0,0%	24
Ukjent	4	*	*
	*	*	*





Søknader om dagpenger. Næring. En måned

Søknader om dagpenger. Kalendermåned mai

Rapport oppdatert: 02.06.2024

	Dagpenger - antall arbeidsforhold	Dagpenger - andel av arbeidsforhold	Dagpenger - antall virksomheter	
Antall som har søkt om dagpenger	8 416			
- herav i Aa-register	5 523			
Antall arbeidsforhold i Aa-register - 25 største næringer på 2-siffer nivå				
78	Arbeidskrafttjenester	500	0,7%	235
43	Spesialisert bygge- og anleggsvirksomhet	476	0,4%	335
47	Detaljhandel, unntatt med motorvogner	460	0,2%	420
56	Serveringsvirksomhet	430	0,4%	377
41	Oppføring av bygninger	398	0,6%	219
10	Produksjon av nærings- og nytelsesmidler	340	0,8%	138
88	Sosiale omsorgstjenester uten botilbud	298	0,2%	241
46	Agentur- og engroshandel, unntatt med motorvogner	261	0,3%	197
85	Undervisning	237	0,1%	193
49	Landtransport og rørtransport	212	0,4%	187
62	Tjenester tilknyttet informasjonsteknologi	202	0,4%	146
87	Pleie- og omsorgstjenester i institusjon	176	0,1%	161
81	Tjenester tilknyttet eiendomsdrift	159	0,3%	129
86	Helsetjenester	155	0,1%	128
93	Sports- og fritidsaktiviteter og drift av fornøyelsesetablissementer	150	0,3%	115
55	Overnattingsvirksomhet	146	0,4%	115
71	Arkitektvirksomhet og teknisk konsulentvirksomhet, og teknisk prøving og analyse	144	0,3%	117
59	Film-, video- og fjernsynsprogramproduksjon, utgivelse av musikk- og lydopptak	133	1,5%	61
45	Handel med og reparasjon av motorvogner	130	0,3%	112
68	Omsetning og drift av fast eiendom	83	0,3%	69
70	Hovedkontortjenester, administrativ rådgivning	83	0,5%	71
82	Annen forretningsmessig tjenesteyting	69	0,5%	50
80	Vaktjeneste og etterforskning	61	0,5%	32
74	Annen faglig, vitenskapelig og teknisk virksomhet	59	0,6%	47
84	Offentlig administrasjon og forsvar, og trykdeordninger underlagt offentlig forvaltning	57	0,0%	44



Søknader om dagpenger. Næring. En måned

Søknader om dagpenger. Kalendermåned mai

Rapport oppdatert: 02.06.2024

		Dagpenger - antall arbeidsforhold	Dagpenger - andel av arbeidsforhold	Dagpenger - antall virksomheter
Antall som har søkt om dagpenger		8 416		
- herav i Aa-register		5 523		
Antall arbeidsforhold i Aa-register				
00	Uoppgitt	6	*	6
01	Jordbruk og tjenester tilknyttet jordbruk, jakt og viltstell	41	0,2%	41
02	Skogbruk og tjenester tilknyttet skogbruk	7	0,2%	6
03	Fiske, fangst og akvakultur	50	0,3%	42
05	Bryting av steinkull og brunkull	*	*	*
06	Utvinning av råolje og naturgass	*	*	*
07	Bryting av metallholdig malm	*	*	*
08	Bryting og bergverksdrift ellers	4	0,1%	4
09	Tjenester tilknyttet bergverksdrift og utvinning	43	0,1%	20
10	Produksjon av nærings- og nytelsesmidler	340	0,8%	138
11	Produksjon av drikkevarer	5	0,2%	5
12	Produksjon av tobakksvarer	*	*	*
13	Produksjon av tekstiler	*	*	*
14	Produksjon av klær	5	0,4%	*
15	Produksjon av lær og lærvarer	*	*	*
16	Produksjon av trelast og varer av tre, kork, strå og flettematerialer, unntatt møbler	56	0,7%	31
17	Produksjon av papir og papirvarer	5	0,2%	4
18	Trykking og reproduksjon av innspilte opptak	5	0,2%	5
19	Produksjon av kull- og raffinerte petroleumsprodukter	*	*	*
20	Produksjon av kjemikalier og kjemiske produkter	13	0,2%	8
21	Produksjon av farmasøytiske råvarer og preparater	*	*	*
22	Produksjon av gummi- og plastprodukter	10	0,3%	10
23	Produksjon av andre ikke-metallholdige mineralprodukter	21	0,3%	16
24	Produksjon av metaller	10	0,1%	5
25	Produksjon av metallvarer, unntatt maskiner og utstyr	52	0,3%	40
26	Produksjon av datamaskiner og elektroniske og optiske produkter	7	0,1%	6
27	Produksjon av elektrisk utstyr	11	0,1%	10
28	Produksjon av maskiner og utstyr til generell bruk, ikke nevnt annet sted	36	0,3%	21
29	Produksjon av motorvogner og tilhengere	6	0,3%	5

Søknader om dagpenger. Næring. En måned

Søknader om dagpenger. Kalendermåned mai

Rapport oppdatert: 02.06.2024

30	Produksjon av andre transportmidler	23	0,1%	11
31	Produksjon av møbler	8	0,3%	8
32	Annen industriproduksjon	9	0,3%	7
33	Reparasjon og installasjon av maskiner og utstyr	33	0,2%	17
35	Elektrisitets-, gass-, damp- og varmtvannsforsyning	*	*	*
36	Uttak fra kilde, rensing og distribusjon av vann	*	*	*
37	Oppsamling og behandling av avløpsvann	*	*	*
38	Innsamling, behandling, disponering og gjenvinning av avfall	26	0,3%	23
39	Miljørydding, miljørensing og lignende virksomhet	*	*	*
41	Oppføring av bygninger	398	0,6%	219
42	Anleggsvirksomhet	47	0,2%	30
43	Spesialisert bygge- og anleggsvirksomhet	476	0,4%	335
45	Handel med og reparasjon av motorvogner	130	0,3%	112
46	Agentur- og engroshandel, unntatt med motorvogner	261	0,3%	197
47	Detaljhandel, unntatt med motorvogner	460	0,2%	420
49	Landtransport og rørtransport	212	0,4%	187
50	Sjøfart	32	0,2%	23
51	Lufttransport	8	0,1%	7
52	Lagring og andre tjenester tilknyttet transport	56	0,2%	49
53	Post og distribusjonsvirksomhet	36	0,3%	29
55	Overnattingsvirksomhet	146	0,4%	115
56	Serveringsvirksomhet	430	0,4%	377
58	Forlagsvirksomhet	28	0,2%	24
59	Film-, video- og fjernsynsprogramproduksjon, utgivelse av musikk- og lydopptak	133	1,5%	61
60	Radio- og fjernsynskringkasting	7	0,1%	4
61	Telekommunikasjon	14	0,1%	10
62	Tjenester tilknyttet informasjonsteknologi	202	0,4%	146
63	Informasjonstjenester	22	0,4%	20
64	Finansieringsvirksomhet	8	0,0%	8
65	Forsikringsvirksomhet og pensjonskasser, unntatt trygdeordninger underlagt offentlig forvaltning	*	*	*
66	Tjenester tilknyttet finansierings- og forsikringsvirksomhet	12	0,1%	10
68	Omsetning og drift av fast eiendom	83	0,3%	69
69	Juridisk og regnskapsmessig tjenesteyting	21	0,1%	20
70	Hovedkontortjenester, administrativ rådgivning	83	0,5%	71
71	Arkitektvirksomhet og teknisk konsulentvirksomhet, og teknisk prøving og analyse	144	0,3%	117
72	Forskning og utviklingsarbeid	13	0,1%	13
73	Annonse- og reklamevirksomhet og markedsundersøkelser	52	0,6%	35

Søknader om dagpenger. Næring. En måned

Søknader om dagpenger. Kalendermåned mai

Rapport oppdatert: 02.06.2024

74	Annen faglig, vitenskapelig og teknisk virksomhet	59	0,6%	47
75	Veterinærtjenester	6	0,2%	6
77	Utleie- og leasingvirksomhet	45	0,5%	28
78	Arbeidskrafttjenester	500	0,7%	235
79	Reisebyrå- og reisearrangørvirksomhet og tilknyttede tjenester	35	0,5%	26
80	Vakttjeneste og etterforskning	61	0,5%	32
81	Tjenester tilknyttet eiendomsdrift	159	0,3%	129
82	Annen forretningsmessig tjenesteyting	69	0,5%	50
84	Offentlig administrasjon og forsvar, og trygdeordninger underlagt offentlig forvaltning	57	0,0%	44
85	Undervisning	237	0,1%	193
86	Helsetjenester	155	0,1%	128
87	Pleie- og omsorgstjenester i institusjon	176	0,1%	161
88	Sosiale omsorgstjenester uten botilbud	298	0,2%	241
90	Kunstnerisk virksomhet og underholdningsvirksomhet	30	0,3%	29
91	Drift av biblioteker, arkiver, museer og annen kulturvirksomhet	20	0,2%	19
92	Lotteri og totalisatorspill	5	0,4%	5
93	Sports- og fritidsaktiviteter og drift av fornøyelsestabilissemeter	150	0,3%	115
94	Aktiviteter i medlemsorganisasjoner	32	0,1%	30
95	Reparasjon av datamaskiner, husholdningsvarer og varer til personlig bruk	*	*	*
96	Annen personlig tjenesteyting	46	0,3%	44
97	Lønnet arbeid i private husholdninger	*	*	*
99	Internasjonale organisasjoner og organer	*	*	*
Ukjent	Ukjent	6	*	*



Søknader om dagpenger. Næring. En måned

Søknader om ordinære dagpenger. Kalendermåned mai

Rapport oppdatert: 02.06.2024

		Ordinære - antall arbeidsforhold	Ordinære - andel av arbeidsforhold	Ordinære - antall virksomheter
Antall som har søkt om dagpenger		7 011		
- herav i Aa-register		4 454		
Antall arbeidsforhold i Aa-register				
00	Uoppgitt	6	*	6
01	Jordbruk og tjenester tilknyttet jordbruk, jakt og viltstell	36	0,2%	36
02	Skogbruk og tjenester tilknyttet skogbruk	7	0,2%	6
03	Fiske, fangst og akvakultur	40	0,3%	36
05	Bryting av steinkull og brunkull	*	*	*
06	Utvinning av råolje og naturgass	*	*	*
07	Bryting av metallholdig malm	*	*	*
08	Bryting og bergverksdrift ellers	4	0,1%	4
09	Tjenester tilknyttet bergverksdrift og utvinning	32	0,1%	19
10	Produksjon av nærings- og nytelsesmidler	201	0,5%	117
11	Produksjon av drikkevarer	5	0,2%	5
12	Produksjon av tobakksvarer	*	*	*
13	Produksjon av tekstiler	*	*	*
14	Produksjon av klær	*	*	*
15	Produksjon av lær og lærvarer	*	*	*
16	Produksjon av trelast og varer av tre, kork, strå og flettematerialer, unntatt møbler	42	0,5%	25
17	Produksjon av papir og papirvarer	5	0,2%	4
18	Trykking og reproduksjon av innspilte opptak	5	0,2%	5
19	Produksjon av kull- og raffinerte petroleumsprodukter	*	*	*
20	Produksjon av kjemikalier og kjemiske produkter	13	0,2%	8
21	Produksjon av farmasøytiske råvarer og preparater	*	*	*
22	Produksjon av gummi- og plastprodukter	7	0,2%	7
23	Produksjon av andre ikke-metallholdige mineralprodukter	16	0,2%	13
24	Produksjon av metaller	*	*	*
25	Produksjon av metallvarer, unntatt maskiner og utstyr	38	0,2%	31
26	Produksjon av datamaskiner og elektroniske og optiske produkter	4	0,1%	4
27	Produksjon av elektrisk utstyr	7	0,1%	6
28	Produksjon av maskiner og utstyr til generell bruk, ikke nevnt annet sted	18	0,1%	15
29	Produksjon av motorvogner og tilhengere	5	0,2%	4

Søknader om dagpenger. Næring. En måned

Søknader om ordinære dagpenger. Kalendermåned mai

Rapport oppdatert: 02.06.2024

30	Produksjon av andre transportmidler	7	0,0%	6
31	Produksjon av møbler	7	0,3%	7
32	Annen industriproduksjon	5	0,2%	5
33	Reparasjon og installasjon av maskiner og utstyr	30	0,2%	15
35	Elektrisitets-, gass-, damp- og varmtvannsforsyning	*	*	*
36	Uttak fra kilde, rensing og distribusjon av vann	*	*	*
37	Oppsamling og behandling av avløpsvann	*	*	*
38	Innsamling, behandling, disponering og gjenvinning av avfall	23	0,2%	20
39	Miljørydding, miljørensing og lignende virksomhet	*	*	*
41	Oppføring av bygninger	262	0,4%	162
42	Anleggsvirksomhet	39	0,2%	26
43	Spesialisert bygge- og anleggsvirksomhet	303	0,2%	257
45	Handel med og reparasjon av motorvogner	120	0,3%	102
46	Agentur- og engroshandel, unntatt med motorvogner	212	0,3%	158
47	Detaljhandel, unntatt med motorvogner	427	0,2%	389
49	Landtransport og rørtransport	188	0,3%	170
50	Sjøfart	31	0,2%	23
51	Lufttransport	7	0,1%	6
52	Lagring og andre tjenester tilknyttet transport	55	0,2%	48
53	Post og distribusjonsvirksomhet	34	0,3%	28
55	Overnattingsvirksomhet	134	0,4%	107
56	Serveringsvirksomhet	399	0,4%	358
58	Forlagsvirksomhet	22	0,1%	20
59	Film-, video- og fjernsynsprogramproduksjon, utgivelse av musikk- og lydopptak	111	1,3%	45
60	Radio- og fjernsynskringkasting	7	0,1%	4
61	Telekommunikasjon	10	0,1%	9
62	Tjenester tilknyttet informasjonsteknologi	126	0,2%	104
63	Informasjonstjenester	16	0,3%	14
64	Finansieringsvirksomhet	7	0,0%	7
65	Forsikringsvirksomhet og pensjonskasser, unntatt trygdeordninger underlagt offentlig forvaltning	*	*	*
66	Tjenester tilknyttet finansierings- og forsikringsvirksomhet	12	0,1%	10
68	Omsetning og drift av fast eiendom	63	0,2%	57
69	Juridisk og regnskapsmessig tjenesteyting	19	0,1%	18
70	Hovedkontortjenester, administrativ rådgivning	50	0,3%	43
71	Arkitektvirksomhet og teknisk konsulentvirksomhet, og teknisk prøving og analyse	87	0,2%	77
72	Forskning og utviklingsarbeid	9	0,1%	9
73	Annonse- og reklamevirksomhet og markedsundersøkelser	38	0,4%	25

Søknader om dagpenger. Næring. En måned

Søknader om ordinære dagpenger. Kalendermåned mai

Rapport oppdatert: 02.06.2024

74	Annen faglig, vitenskapelig og teknisk virksomhet	37	0,4%	33
75	Veterinærtjenester	6	0,2%	6
77	Utleie- og leasingvirksomhet	43	0,5%	26
78	Arbeidskrafttjenester	417	0,6%	207
79	Reisebyrå- og reisearrangørvirksomhet og tilknyttede tjenester	28	0,4%	20
80	Vakttjeneste og etterforskning	58	0,5%	31
81	Tjenester tilknyttet eiendomsdrift	144	0,3%	115
82	Annen forretningsmessig tjenesteyting	67	0,5%	48
84	Offentlig administrasjon og forsvar, og trykdeordninger underlagt offentlig forvaltning	56	0,0%	43
85	Undervisning	218	0,1%	185
86	Helsetjenester	146	0,1%	120
87	Pleie- og omsorgstjenester i institusjon	174	0,1%	159
88	Sosiale omsorgstjenester uten botilbud	283	0,2%	230
90	Kunstnerisk virksomhet og underholdningsvirksomhet	25	0,2%	24
91	Drift av biblioteker, arkiver, museer og annen kulturvirksomhet	19	0,2%	18
92	Lotteri og totalisatorspill	4	0,3%	4
93	Sports- og fritidsaktiviteter og drift av fornøyelsestabilisementer	137	0,3%	105
94	Aktiviteter i medlemsorganisasjoner	30	0,1%	28
95	Reparasjon av datamaskiner, husholdningsvarer og varer til personlig bruk	*	*	*
96	Annen personlig tjenesteyting	42	0,2%	41
97	Lønnet arbeid i private husholdninger	*	*	*
99	Internasjonale organisasjoner og organer	*	*	*
Ukjent	Ukjent	*	*	*

		Permitterte - antall arbeidsforhold	Permitterte - andel av arbeidsforhold	Permitterte - antall virksomheter
Antall som har søkt om dagpenger		1 415		
- herav i Aa-register		1 078		
Antall arbeidsforhold i Aa-register				
00	Uoppgitt	*	*	*
01	Jordbruk og tjenester tilknyttet jordbruk, jakt og viltstell	5	0,0%	5
02	Skogbruk og tjenester tilknyttet skogbruk	*	*	*
03	Fiske, fangst og akvakultur	10	0,1%	7
05	Bryting av steinkull og brunkull	*	*	*
06	Utvinning av råolje og naturgass	*	*	*
07	Bryting av metallholdig malm	*	*	*
08	Bryting og bergverksdrift ellers	*	*	*
09	Tjenester tilknyttet bergverksdrift og utvinning	10	0,0%	4
10	Produksjon av nærings- og nytelsesmidler	143	0,3%	47
11	Produksjon av drikkevarer	*	*	*
12	Produksjon av tobakksvarer	*	*	*
13	Produksjon av tekstiler	*	*	*
14	Produksjon av klær	*	*	*
15	Produksjon av lær og lærvarer	*	*	*
16	Produksjon av trelast og varer av tre, kork, strå og flettematerialer, unntatt møbler	14	0,2%	9
17	Produksjon av papir og papirvarer	*	*	*
18	Trykking og reproduksjon av innspilte opptak	*	*	*
19	Produksjon av kull- og raffinerte petroleumsprodukter	*	*	*
20	Produksjon av kjemikalier og kjemiske produkter	*	*	*
21	Produksjon av farmasøytiske råvarer og preparater	*	*	*
22	Produksjon av gummi- og plastprodukter	*	*	*
23	Produksjon av andre ikke-metallholdige mineralprodukter	5	0,1%	4
24	Produksjon av metaller	7	0,1%	*
25	Produksjon av metallvarer, unntatt maskiner og utstyr	14	0,1%	9
26	Produksjon av datamaskiner og elektroniske og optiske produkter	*	*	*
27	Produksjon av elektrisk utstyr	4	0,1%	4
28	Produksjon av maskiner og utstyr til generell bruk, ikke nevnt annet sted	18	0,1%	6
29	Produksjon av motorvogner og tilhengere	*	*	*

Søknader om dagpenger. Næring. En måned

Søknader om dagpenger under permittering. Kalendermåned mai

Rapport oppdatert: 02.06.2024

30	Produksjon av andre transportmidler	16	0,1%	6
31	Produksjon av møbler	*	*	*
32	Annen industriproduksjon	4	0,1%	*
33	Reparasjon og installasjon av maskiner og utstyr	*	*	*
35	Elektrisitets-, gass-, damp- og varmtvannsforsyning	*	*	*
36	Uttak fra kilde, rensing og distribusjon av vann	*	*	*
37	Oppsamling og behandling av avløpsvann	*	*	*
38	Innsamling, behandling, disponering og gjenvinning av avfall	*	*	*
39	Miljørydding, miljørensing og lignende virksomhet	*	*	*
41	Oppføring av bygninger	139	0,2%	73
42	Anleggsvirksomhet	8	0,0%	6
43	Spesialisert bygge- og anleggsvirksomhet	173	0,1%	94
45	Handel med og reparasjon av motorvogner	10	0,0%	10
46	Agentur- og engroshandel, unntatt med motorvogner	49	0,1%	40
47	Detaljhandel, unntatt med motorvogner	33	0,0%	32
49	Landtransport og rørtransport	24	0,0%	18
50	Sjøfart	*	*	*
51	Lufttransport	*	*	*
52	Lagring og andre tjenester tilknyttet transport	*	*	*
53	Post og distribusjonsvirksomhet	*	*	*
55	Overnattingsvirksomhet	12	0,0%	9
56	Serveringsvirksomhet	32	0,0%	24
58	Forlagsvirksomhet	6	0,0%	4
59	Film-, video- og fjernsynsprogramproduksjon, utgivelse av musikk- og lydopptak	21	0,2%	19
60	Radio- og fjernsynskringkasting	*	*	*
61	Telekommunikasjon	4	0,0%	*
62	Tjenester tilknyttet informasjonsteknologi	77	0,1%	47
63	Informasjonstjenester	6	0,1%	6
64	Finansieringsvirksomhet	*	*	*
65	Forsikringsvirksomhet og pensjonskasser, unntatt trygdeordninger underlagt offentlig forvaltning	*	*	*
66	Tjenester tilknyttet finansierings- og forsikringsvirksomhet	*	*	*
68	Omsetning og drift av fast eiendom	20	0,1%	14
69	Juridisk og regnskapsmessig tjenesteyting	*	*	*
70	Hovedkontortjenester, administrativ rådgivning	33	0,2%	28
71	Arkitektvirksomhet og teknisk konsulentvirksomhet, og teknisk prøving og analyse	57	0,1%	43
72	Forskning og utviklingsarbeid	4	0,0%	4
73	Annonse- og reklamevirksomhet og markedsundersøkelser	14	0,2%	11

Søknader om dagpenger. Næring. En måned

Søknader om dagpenger under permittering. Kalendermåned mai

Rapport oppdatert: 02.06.2024

74	Annen faglig, vitenskapelig og teknisk virksomhet	22	0,2%	16
75	Veterinærtjenester	*	*	*
77	Utleie- og leasingvirksomhet	*	*	*
78	Arbeidskrafttjenester	82	0,1%	43
79	Reisebyrå- og reisearrangørvirksomhet og tilknyttede tjenester	7	0,1%	7
80	Vakttjeneste og etterforskning	*	*	*
81	Tjenester tilknyttet eiendomsdrift	15	0,0%	15
82	Annen forretningsmessig tjenesteyting	*	*	*
84	Offentlig administrasjon og forsvar, og trygdeordninger underlagt offentlig forvaltning	*	*	*
85	Undervisning	19	0,0%	9
86	Helsetjenester	9	0,0%	8
87	Pleie- og omsorgstjenester i institusjon	*	*	*
88	Sosiale omsorgstjenester uten botilbud	15	0,0%	14
90	Kunstnerisk virksomhet og underholdningsvirksomhet	5	0,0%	5
91	Drift av biblioteker, arkiver, museer og annen kulturvirksomhet	*	*	*
92	Lotteri og totalisatorspill	*	*	*
93	Sports- og fritidsaktiviteter og drift av fornøyelsesetablissemeter	13	0,0%	12
94	Aktiviteter i medlemsorganisasjoner	*	*	*
95	Reparasjon av datamaskiner, husholdningsvarer og varer til personlig bruk	*	*	*
96	Annen personlig tjenesteyting	4	0,0%	*
97	Lønnet arbeid i private husholdninger	*	*	*
99	Internasjonale organisasjoner og organer	*	*	*
Ukjent	Ukjent	4	*	*



Søknader om dagpenger. Næring. En måned

Søknader om dagpenger. Antall arbeidsforhold. Kalendermåned mai

Rapport oppdatert: 02.06.2024

	Jordbruk, skogbruk og fiske	Bergverk sdrift og utvinning	Industri	Elektrisite t-, vann og renovasjo n	Bygge- og anleggsvi rksomhet	Varehand el, reparasjo n av motorvog ner	Transport og lagring	Overnatti ngs- og servering svirksom het	Informasj on og kommuni kasjon	Finansieri ngs- og forsikring svirksom het	
I alt	I alt										
I alt	6 510	98	50	662	32	921	851	344	576	406	21
03 Oslo	1 120	4	*	20	*	117	115	56	118	197	4
11 Rogaland	404	7	15	57	*	36	54	27	46	11	*
15 Møre og Romsdal	265	13	7	55	*	33	26	17	19	5	*
18 Nordland - Nordlånnda	255	8	*	72	*	21	24	12	31	7	*
31 Østfold	359	5	*	25	*	62	43	22	34	17	*
32 Akershus	819	*	*	31	*	149	130	50	65	59	4
33 Buskerud	331	6	*	14	*	61	71	17	26	11	*
34 Innlandet	355	*	*	40	*	59	47	11	37	12	*
39 Vestfold	336	*	4	30	*	40	71	14	18	14	*
40 Telemark	210	*	*	15	4	37	40	6	13	4	*
42 Agder	278	*	*	36	*	19	52	14	18	9	*
46 Vestland	611	6	5	89	*	63	75	39	61	30	*
50 Trøndelag - Tröndelage	474	16	*	49	*	52	63	25	36	22	4
55 Troms - Romsa - Tromssa	176	4	*	35	*	23	16	14	18	*	*
56 Finnmark - Finnmärku - Finmarkku	155	16	*	45	*	19	10	8	10	5	*
Ukjent	362	*	6	49	*	130	14	12	26	*	*

	I alt	Omsetning og drift av fast eiendom	Faglig, vitenskapelig og teknisk tjenesteyting	Forretningmessig tjenesteyting	Off. adm., forsvar, sosialforsikring	Undervisning	Helse- og sosialtjenester	Private tjenester ellers	Ukjent	
I alt	6 510	83	378	869	57	237	629	284	6	6
03 Oslo	1 120	14	125	149	10	40	77	64	5	*
11 Rogaland	404	5	21	58	*	14	26	21	*	*
15 Møre og Romsdal	265	7	12	24	*	*	32	5	*	*
18 Nordland - Nordlånnda	255	6	*	28	*	6	25	7	*	*
31 Østfold	359	*	21	46	*	13	55	9	*	*
32 Akershus	819	7	55	135	6	25	65	32	*	*
33 Buskerud	331	10	10	35	*	10	34	20	*	*
34 Innlandet	355	5	15	27	*	12	53	28	*	*
39 Vestfold	336	*	19	46	*	17	41	14	*	*
40 Telemark	210	*	7	32	4	10	25	5	*	*
42 Agder	278	*	22	29	4	15	42	12	*	*
46 Vestland	611	10	30	60	9	34	65	30	*	*
50 Trøndelag - Tröndelage	474	5	28	63	5	28	57	16	*	*
55 Troms - Romsa - Tromssa	176	*	*	24	*	6	18	7	*	*
56 Finnmark - Finnmárku - Finmarkku	155	*	*	8	*	4	13	7	*	*
Ukjent	362	*	6	105	*	*	*	7	*	*



Søknader om dagpenger. Næring. En måned

Søknader om dagpenger. Andel arbeidsforhold. Kalendermåned mai

Rapport oppdatert: 02.06.2024

	Jordbruk, skogbruk og fiske	Bergverk sdrift og utvinning	Industri	Elektrisitet-, vann og renovasjon	Bygge- og anleggsvirksomhet	Varehandel, reparasjon av motorvogner	Transport og lagring	Overnattings- og serveringsvirksomhet	Informasjon og kommunikasjon	Finansiell- og forsikringsvirksomhet	
I alt	0,2%	0,2%	0,1%	0,4%	0,1%	0,4%	0,3%	0,3%	0,4%	0,4%	*
03 Oslo	0,3%	0,6%	*	0,2%	*	0,7%	0,3%	0,4%	0,4%	0,6%	0,0%
11 Rogaland	0,2%	0,2%	0,1%	0,3%	*	0,2%	0,2%	0,3%	0,4%	0,1%	*
15 Møre og Romsdal	0,2%	0,4%	0,2%	0,4%	*	0,4%	0,2%	0,3%	0,4%	0,2%	*
18 Nordland - Nordlånnda	0,2%	0,2%	*	0,8%	*	0,2%	0,2%	0,2%	0,5%	0,5%	*
31 Østfold	0,3%	0,5%	*	0,2%	*	0,5%	0,2%	0,4%	0,6%	0,5%	*
32 Akershus	0,2%	*	*	0,3%	*	0,6%	0,2%	0,3%	0,4%	0,3%	0,0%
33 Buskerud	0,3%	0,5%	*	0,1%	*	0,5%	0,4%	0,4%	0,4%	0,3%	*
34 Innlandet	0,2%	*	*	0,3%	*	0,4%	0,2%	0,2%	0,5%	0,4%	*
39 Vestfold	0,3%	*	0,5%	0,3%	*	0,4%	0,4%	0,3%	0,4%	0,4%	*
40 Telemark	0,3%	*	*	0,2%	0,3%	0,5%	0,4%	0,2%	0,4%	0,2%	*
42 Agder	0,2%	*	*	0,3%	*	0,1%	0,3%	0,3%	0,2%	0,3%	*
46 Vestland	0,2%	0,1%	0,0%	0,4%	*	0,3%	0,2%	0,2%	0,4%	0,4%	*
50 Trøndelag - Tröndelage	0,2%	0,3%	*	0,3%	*	0,3%	0,2%	0,3%	0,3%	0,3%	0,1%
55 Troms - Romsa - Tromssa	0,2%	0,2%	*	0,9%	*	0,3%	0,2%	0,3%	0,4%	*	*
56 Finnmark - Finnmarku - Finmarkku	0,4%	1,2%	*	2,6%	*	0,5%	0,2%	0,3%	0,5%	0,8%	*
Ukjent	0,4%	*	0,2%	0,4%	*	0,6%	0,3%	0,2%	0,4%	*	*

	I alt	Omsetning og drift av fast eiendom	Faglig, vitenskapelig og teknisk tjenesteyting	Forretningsmessig tjenesteyting	Off. adm., forsvar, sosialforsikring	Undervisning	Helse- og sosialtjenester	Private tjenester ellers	Ukjent	
I alt	0,2%	0,3%	0,3%	0,5%	*	0,1%	0,1%	0,2%	*	*
03 Oslo	0,3%	0,3%	0,4%	0,6%	0,0%	0,1%	0,1%	0,3%	*	*
11 Rogaland	0,2%	0,3%	0,2%	0,5%	*	0,1%	0,1%	0,2%	*	*
15 Møre og Romsdal	0,2%	0,5%	0,2%	0,4%	*	*	0,1%	0,1%	*	*
18 Nordland - Nordlånnda	0,2%	0,5%	*	0,6%	*	0,1%	0,1%	0,2%	*	*
31 Østfold	0,3%	*	0,4%	0,6%	*	0,1%	0,2%	0,2%	*	*
32 Akershus	0,2%	0,2%	0,3%	0,6%	0,0%	0,1%	0,1%	0,2%	*	*
33 Buskerud	0,3%	0,8%	0,2%	0,5%	*	0,1%	0,1%	0,4%	*	*
34 Innlandet	0,2%	0,3%	0,3%	0,4%	*	0,1%	0,1%	0,4%	*	*
39 Vestfold	0,3%	*	0,4%	0,7%	*	0,2%	0,2%	0,3%	*	*
40 Telemark	0,3%	*	0,3%	0,9%	0,1%	0,1%	0,1%	0,2%	*	*
42 Agder	0,2%	*	0,4%	0,4%	0,1%	0,1%	0,1%	0,2%	*	*
46 Vestland	0,2%	0,3%	0,2%	0,4%	0,1%	0,1%	0,1%	0,2%	*	*
50 Trøndelag - Tröndelage	0,2%	0,2%	0,2%	0,5%	0,0%	0,1%	0,1%	0,2%	*	*
55 Troms - Romsa - Tromssa	0,2%	*	*	0,6%	*	0,1%	0,1%	0,2%	*	*
56 Finnmark - Finnmárku - Finmarkku	0,4%	*	*	0,5%	*	0,1%	0,2%	0,5%	*	*
Ukjent	0,4%	*	0,2%	0,4%	*	*	*	0,3%	*	*



Søknader om dagpenger. Næring. En måned

Søknader om dagpenger. Antall arbeidsforhold. Kalendermåned mai

Rapport oppdatert: 02.06.2024

	I alt	Jordbruk, skogbruk og fiske	Bergverksdrift og utvinning	Industri	Elektrisitet, vann og renovasjon	Bygge- og anleggsvirksomhet	Varehandel, reparasjon av motorvogn	Transport og lagring	Overnattings- og serveringsvirksomhet	Informasjon og kommunikasjon	Finansiell- og forsikringsvirksomhet
Inntil 25 kommuner med flest søknader											
0301 Oslo	1 120	4	*	20	*	117	115	56	118	197	4
1103 Stavanger	129	*	8	12	*	5	15	4	21	6	*
1108 Sandnes	53	*	*	5	*	4	7	9	5	*	*
1508 Ålesund	79	*	*	10	*	12	9	*	8	*	*
3103 Moss	60	*	*	6	*	6	8	*	9	5	*
3105 Sarpsborg	76	*	*	6	*	11	8	6	9	*	*
3107 Fredrikstad	107	*	*	9	*	18	14	8	9	5	*
3118 Indre Østfold	53	*	*	*	*	9	8	*	4	*	*
3201 Bærum	113	*	*	*	*	16	16	5	9	15	*
3203 Asker	113	*	*	6	*	15	18	6	4	16	*
3205 Lillestrøm	128	*	*	*	*	22	27	4	9	5	*
3207 Nordre Follo	68	*	*	*	*	7	15	5	*	7	*
3209 Ullensaker	69	*	*	4	*	18	8	7	10	*	*
3222 Lørenskog	53	*	*	*	*	13	4	7	5	*	*
3301 Drammen	119	*	*	5	*	16	24	14	5	*	*
3305 Ringerike	52	*	*	*	*	11	16	*	5	*	*
3905 Tønsberg	74	*	*	5	*	6	13	4	5	*	*
3907 Sandefjord	89	*	*	8	*	12	22	4	*	4	*
3909 Larvik	70	*	*	10	*	6	12	*	7	*	*
4003 Skien	85	*	*	7	*	18	19	*	*	*	*
4204 Kristiansand	112	*	*	9	*	5	29	6	6	4	*
4601 Bergen	313	*	*	17	*	35	37	19	36	23	*
5001 Trondheim - Tråante	260	*	*	10	*	22	33	15	26	18	4
5501 Tromsø	86	*	*	4	*	8	9	11	10	*	*
Ukjent	362	*	6	49	*	130	14	12	26	*	*

	I alt	Omsetning og drift av fast eiendom	Faglig, vitenskapelig og teknisk tjenesteyt	Forretningsmessig tjenesteyting	Off. adm., forsvar, sosialforsikring	Undervisning	Helse- og sosialtjenester	Private tjenester ellers	Ukjent	
Inntil 25 kommuner med flest søknader										
0301 Oslo	1 120	14	125	149	10	40	77	64	5	*
1103 Stavanger	129	*	6	24	*	8	5	8	*	*
1108 Sandnes	53	*	*	7	*	*	*	*	*	*
1508 Ålesund	79	5	*	7	*	*	12	*	*	*
3103 Moss	60	*	7	6	*	*	5	*	*	*
3105 Sarpsborg	76	*	*	15	*	*	14	*	*	*
3107 Fredrikstad	107	*	10	12	*	6	11	*	*	*
3118 Indre Østfold	53	*	*	7	*	*	11	*	*	*
3201 Bærum	113	*	17	14	*	*	9	4	*	*
3203 Asker	113	*	13	18	*	*	6	4	*	*
3205 Lillestrøm	128	*	8	25	*	6	10	8	*	*
3207 Nordre Follo	68	*	5	10	*	*	8	*	*	*
3209 Ullensaker	69	*	*	10	*	4	4	*	*	*
3222 Lørenskog	53	*	*	6	*	6	7	*	*	*
3301 Drammen	119	*	*	22	*	4	17	5	*	*
3305 Ringerike	52	*	*	4	*	*	4	*	*	*
3905 Tønsberg	74	*	5	11	*	*	15	*	*	*
3907 Sandefjord	89	*	6	12	*	7	5	4	*	*
3909 Larvik	70	*	*	9	*	5	10	*	*	*
4003 Skien	85	*	*	14	*	*	9	*	*	*
4204 Kristiansand	112	*	13	11	*	8	16	5	*	*
4601 Bergen	313	5	18	37	*	21	35	21	*	*
5001 Trondheim - Tråante	260	*	21	45	*	18	34	6	*	*
5501 Tromsø	86	*	*	18	*	5	10	4	*	*
Ukjent	362	*	6	105	*	*	*	7	*	*



Søknader om dagpenger. Næring. En måned

Søknader om dagpenger. Andel arbeidsforhold. Kalendermåned mai

Rapport oppdatert: 02.06.2024

	I alt	Jordbruk, skogbruk og fiske	Bergverksdrift og utvinning	Industri	Elektrisitet-, vann og renovasjon	Bygge- og anleggsvirksomhet	Varehandel, reparasjon av motorvogner	Transport og lagring	Overnattings- og serveringsvirksomhet	Informasjon og kommunikasjon	Finansiell- og forsikringsvirksomhet
Intil 25 kommuner med flest søknader											
0301 Oslo	0,3%	0,6%	*	0,2%	*	0,7%	0,3%	0,4%	0,4%	0,6%	0,0%
1103 Stavanger	0,2%	*	0,1%	0,3%	*	0,2%	0,2%	0,2%	0,4%	0,2%	*
1108 Sandnes	0,1%	*	*	0,2%	*	0,1%	0,1%	0,6%	0,2%	*	*
1508 Ålesund	0,3%	*	*	0,3%	*	0,6%	0,2%	*	0,6%	*	*
3103 Moss	0,3%	*	*	0,5%	*	0,4%	0,2%	*	0,8%	0,6%	*
3105 Sarpsborg	0,3%	*	*	0,2%	*	0,4%	0,2%	0,7%	0,9%	*	*
3107 Fredrikstad	0,3%	*	*	0,3%	*	0,6%	0,3%	0,6%	0,5%	0,5%	*
3118 Indre Østfold	0,3%	*	*	*	*	0,4%	0,2%	*	0,6%	*	*
3201 Bærum	0,2%	*	*	*	*	0,5%	0,2%	0,3%	0,4%	0,3%	*
3203 Asker	0,2%	*	*	0,3%	*	0,5%	0,3%	0,4%	0,2%	0,5%	*
3205 Lillestrøm	0,3%	*	*	*	*	0,5%	0,4%	0,1%	0,4%	0,2%	*
3207 Nordre Follo	0,2%	*	*	*	*	0,3%	0,3%	0,4%	*	0,4%	*
3209 Ullensaker	0,3%	*	*	0,5%	*	1,0%	0,2%	0,3%	0,5%	*	*
3222 Lørenskog	0,2%	*	*	*	*	0,7%	0,1%	0,5%	0,4%	*	*
3301 Drammen	0,3%	*	*	0,2%	*	0,4%	0,3%	0,8%	0,2%	*	*
3305 Ringerike	0,4%	*	*	*	*	0,9%	0,8%	*	0,7%	*	*
3905 Tønsberg	0,3%	*	*	0,3%	*	0,3%	0,4%	0,4%	0,5%	*	*
3907 Sandefjord	0,3%	*	*	0,3%	*	0,5%	0,5%	0,2%	*	0,4%	*
3909 Larvik	0,3%	*	*	0,6%	*	0,3%	0,4%	*	0,8%	*	*
4003 Skien	0,3%	*	*	0,3%	*	1,0%	0,6%	*	*	*	*
4204 Kristiansand	0,2%	*	*	0,3%	*	0,1%	0,4%	0,3%	0,2%	0,3%	*
4601 Bergen	0,2%	*	*	0,3%	*	0,4%	0,2%	0,3%	0,4%	0,5%	*
5001 Trondheim - Tråante	0,2%	*	*	0,2%	*	0,3%	0,3%	0,4%	0,4%	0,3%	0,2%
5501 Tromsø	0,2%	*	*	0,3%	*	0,3%	0,2%	0,4%	0,4%	*	*
Ukjent	0,4%	*	0,2%	0,4%	*	0,6%	0,3%	0,2%	0,4%	*	*

	I alt	Omsetning og drift av fast eiendom	Faglig, vitenskapelig og teknisk tjenesteyting	Forretningsmessig tjenesteyting	Off. adm., forsvar, sosialforsikring	Undervisning	Helse- og sosialtjenester	Private tjenester ellers	Ukjent	
Inntil 25 kommuner med flest søknader										
0301 Oslo	0,3%	0,3%	0,4%	0,6%	0,0%	0,1%	0,1%	0,3%	*	*
1103 Stavanger	0,2%	*	0,1%	0,6%	*	0,1%	0,0%	0,2%	*	*
1108 Sandnes	0,1%	*	*	0,3%	*	*	*	*	*	*
1508 Ålesund	0,3%	1,3%	*	0,5%	*	*	0,2%	*	*	*
3103 Moss	0,3%	*	0,6%	0,5%	*	*	0,1%	*	*	*
3105 Sarpsborg	0,3%	*	*	1,1%	*	*	0,2%	*	*	*
3107 Fredrikstad	0,3%	*	0,6%	0,6%	*	0,2%	0,1%	*	*	*
3118 Indre Østfold	0,3%	*	*	0,5%	*	*	0,3%	*	*	*
3201 Bærum	0,2%	*	0,3%	0,4%	*	*	0,1%	0,1%	*	*
3203 Asker	0,2%	*	0,4%	0,7%	*	*	0,1%	0,2%	*	*
3205 Lillestrøm	0,3%	*	0,4%	0,7%	*	0,2%	0,1%	0,4%	*	*
3207 Nordre Follo	0,2%	*	0,3%	0,5%	*	*	0,2%	*	*	*
3209 Ullensaker	0,3%	*	*	0,6%	*	0,3%	0,1%	*	*	*
3222 Lørenskog	0,2%	*	*	0,3%	*	0,4%	0,1%	*	*	*
3301 Drammen	0,3%	*	*	0,7%	*	0,1%	0,2%	0,2%	*	*
3305 Ringerike	0,4%	*	*	0,5%	*	*	0,1%	*	*	*
3905 Tønsberg	0,3%	*	0,4%	0,7%	*	*	0,2%	*	*	*
3907 Sandefjord	0,3%	*	0,5%	0,7%	*	0,3%	0,1%	0,3%	*	*
3909 Larvik	0,3%	*	*	0,9%	*	0,3%	0,2%	*	*	*
4003 Skien	0,3%	*	*	1,1%	*	*	0,1%	*	*	*
4204 Kristiansand	0,2%	*	0,5%	0,4%	*	0,1%	0,1%	0,2%	*	*
4601 Bergen	0,2%	0,3%	0,2%	0,4%	*	0,1%	0,1%	0,3%	*	*
5001 Trondheim - Tråante	0,2%	*	0,2%	0,7%	*	0,1%	0,2%	0,1%	*	*
5501 Tromsø	0,2%	*	*	0,8%	*	0,1%	0,1%	0,2%	*	*
Ukjent	0,4%	*	0,2%	0,4%	*	*	*	0,3%	*	*