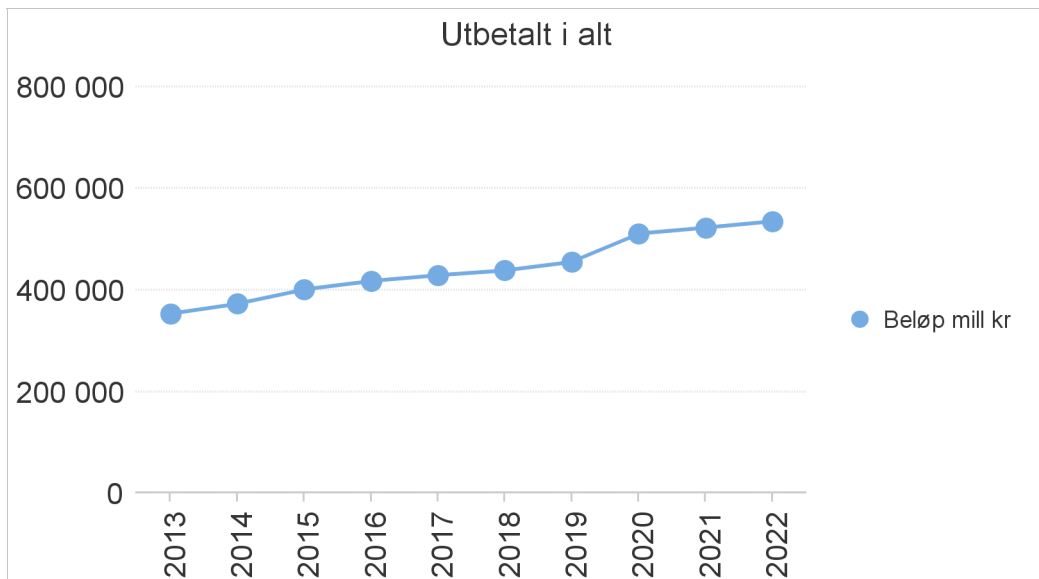
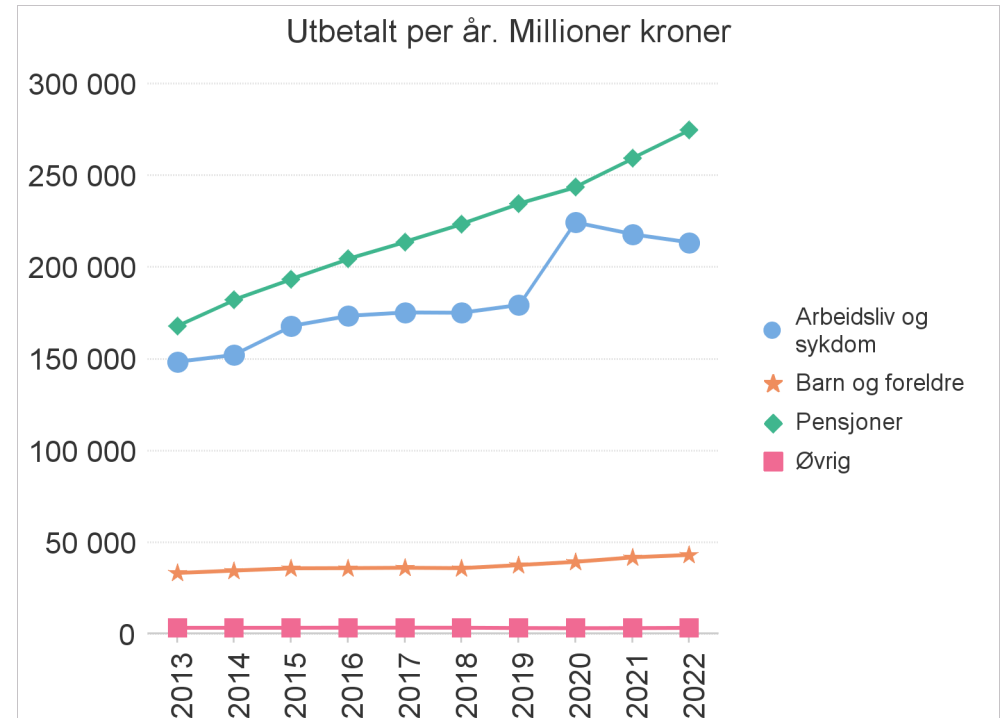
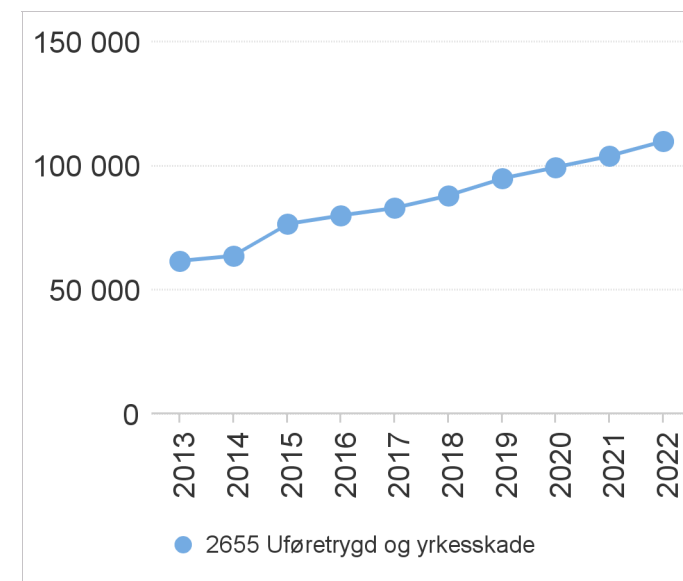
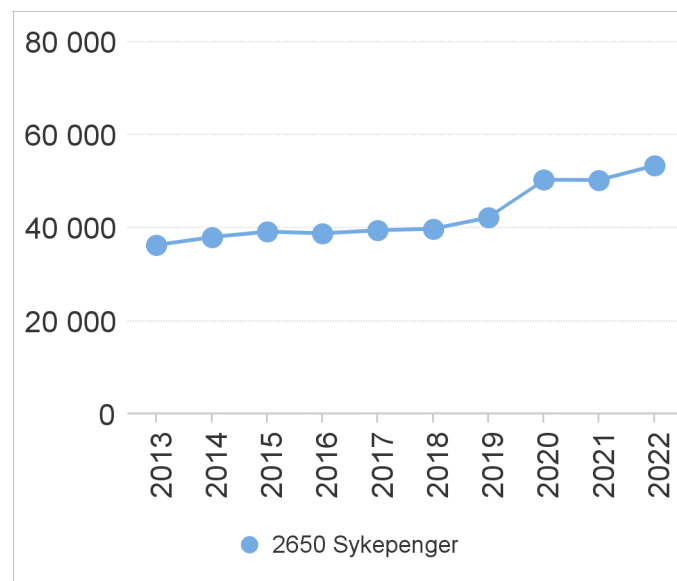
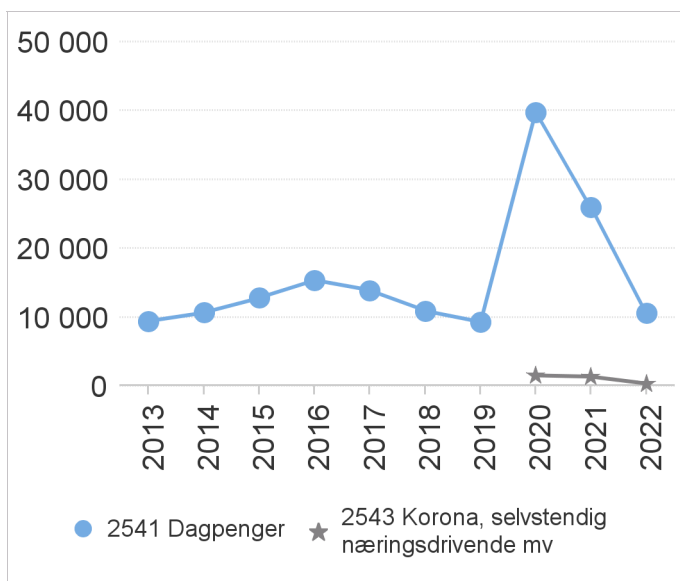
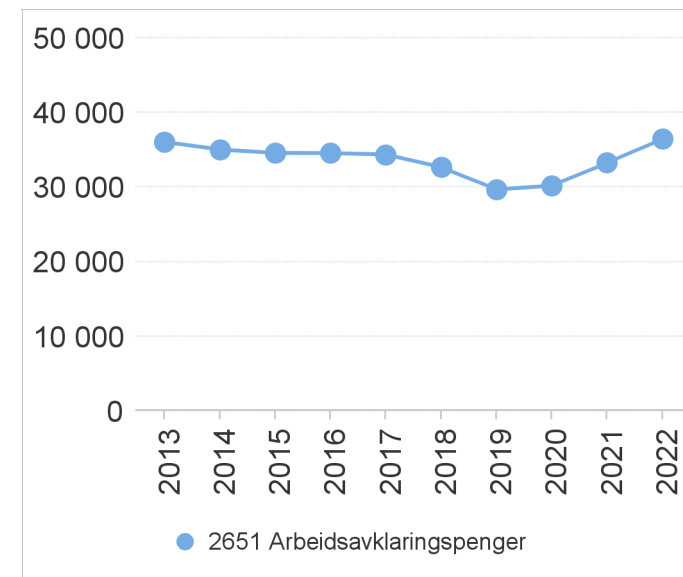
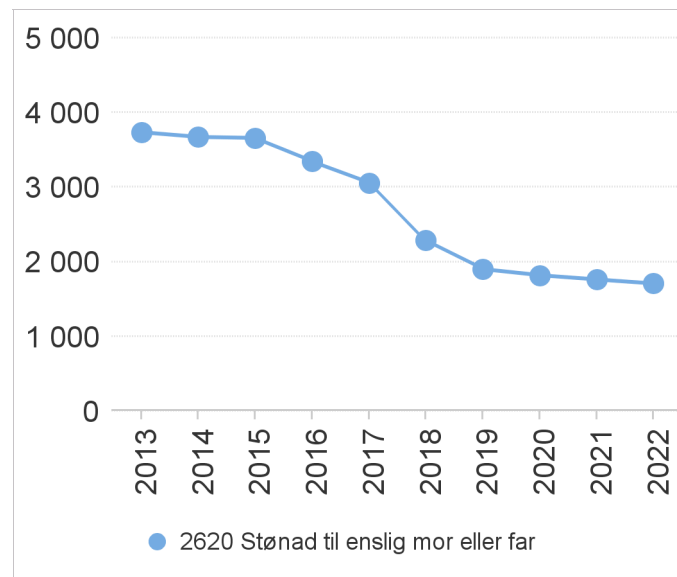
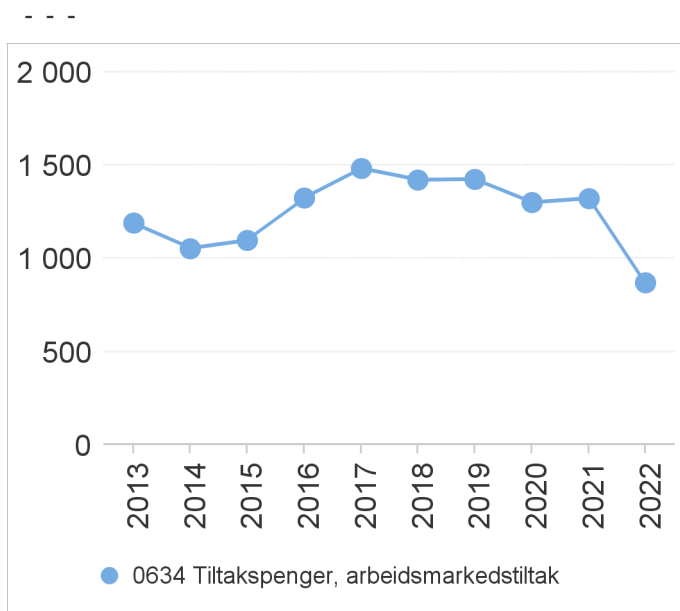
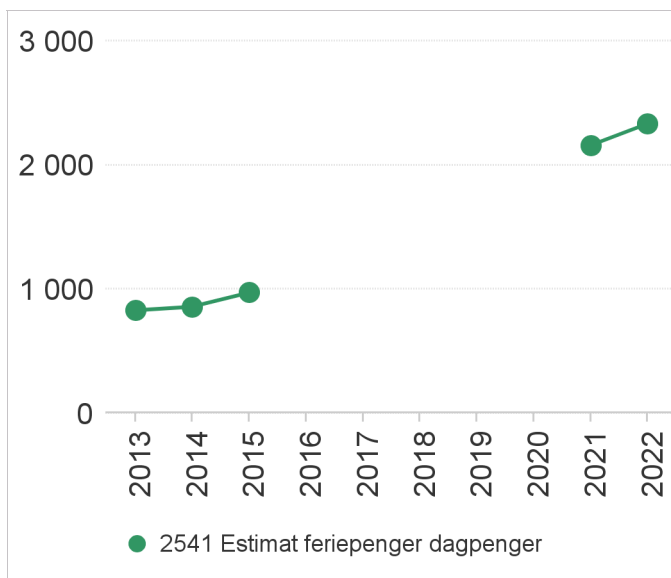
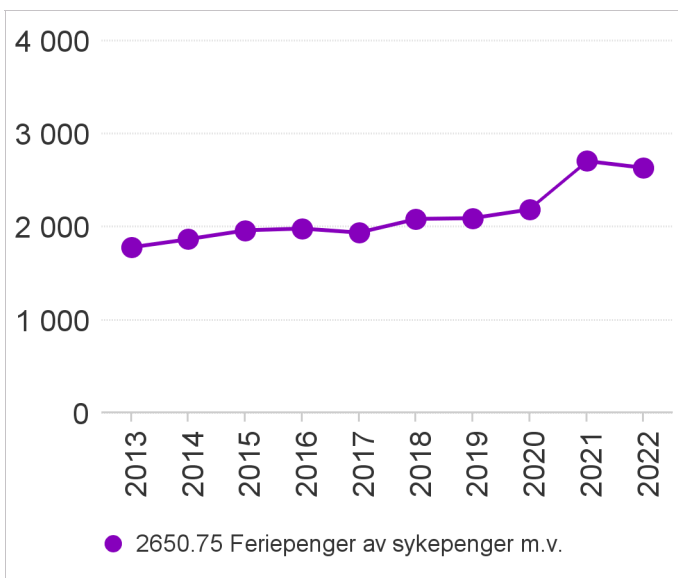
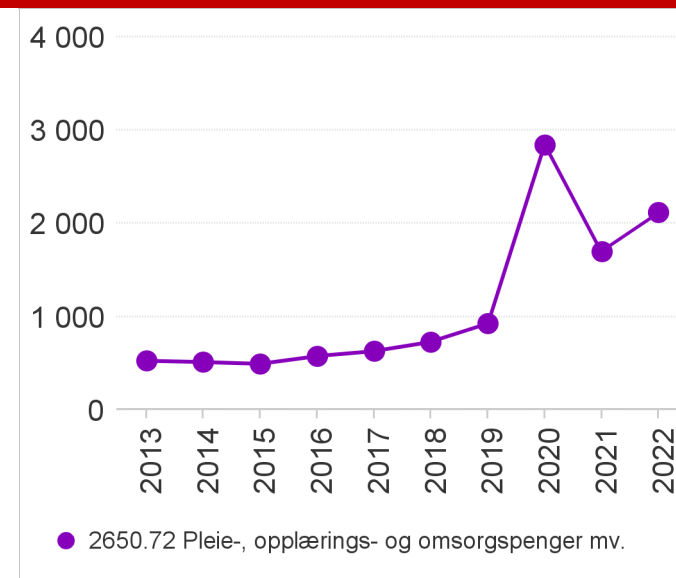
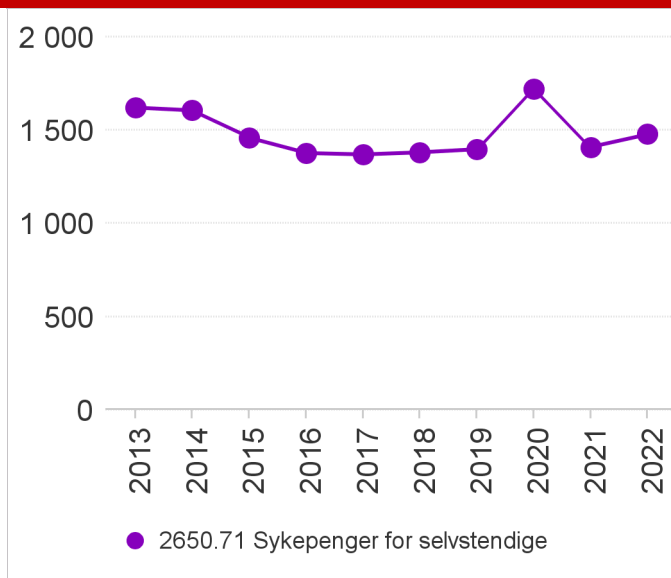
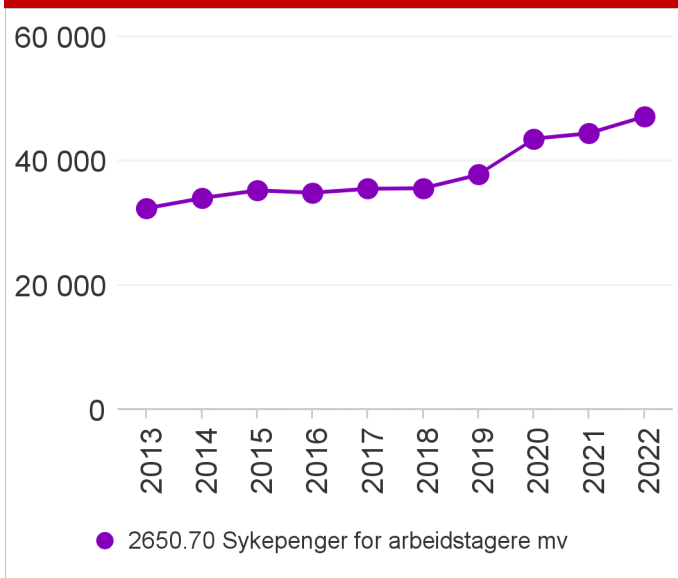


	I alt stønader	Arbeidsliv og sykdom	Barn og foreldre	Pensjoner	Øvrig
2022	<b>535 461</b>	213 547	43 380	274 938	3 597
2021	<b>522 915</b>	218 026	42 027	259 390	3 472
2020	<b>511 277</b>	224 501	39 597	243 740	3 439
2019	<b>455 526</b>	179 543	37 818	234 664	3 501
2018	<b>438 753</b>	175 269	36 128	223 669	3 687
2017	<b>429 370</b>	175 441	36 346	213 876	3 706
2016	<b>418 000</b>	173 576	36 157	204 561	3 705
2015	<b>401 339</b>	168 026	36 056	193 611	3 645
2014	<b>373 145</b>	152 337	34 810	182 346	3 653
2013	<b>353 645</b>	148 552	33 507	167 952	3 634

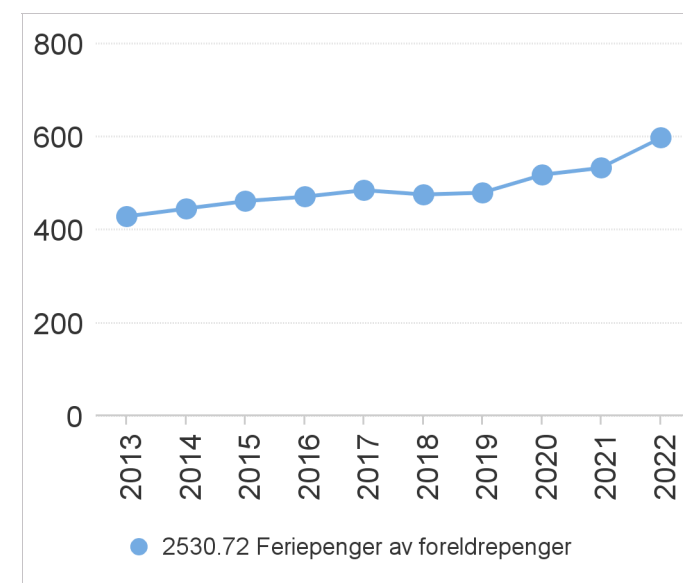
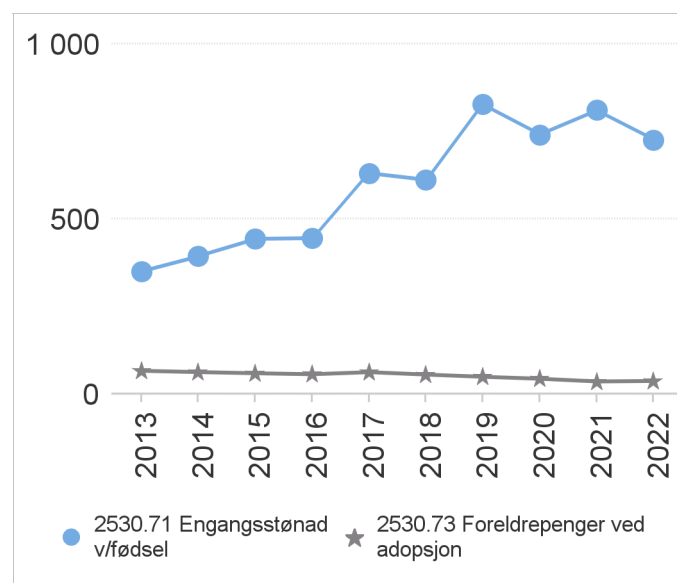
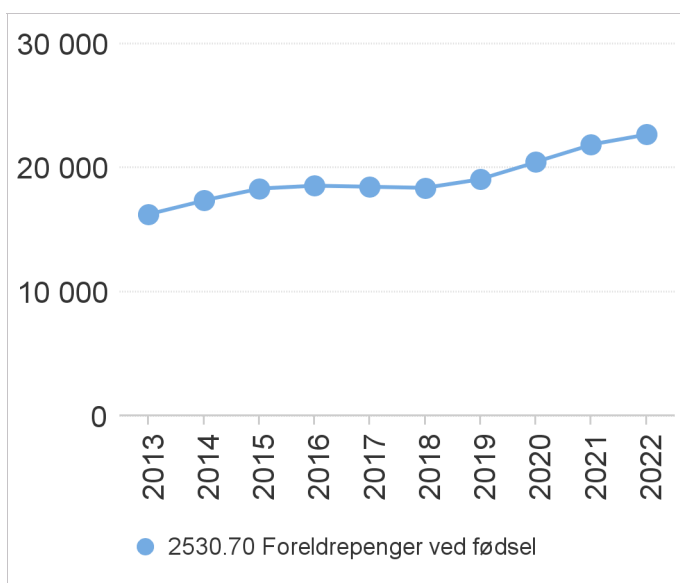
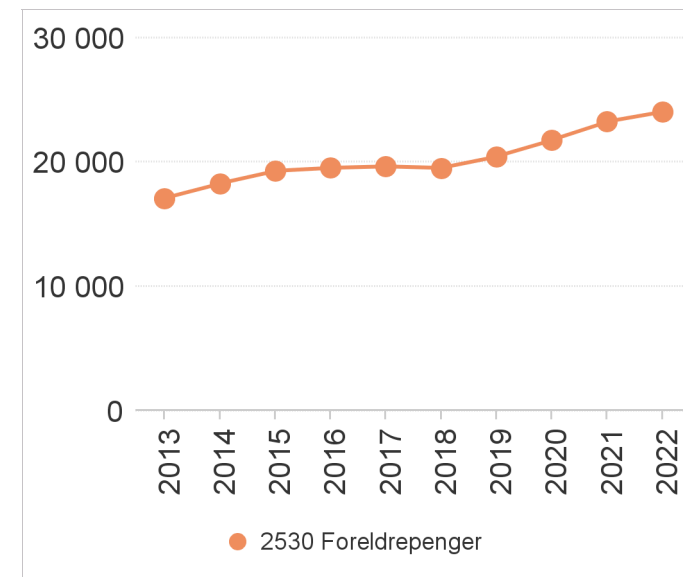
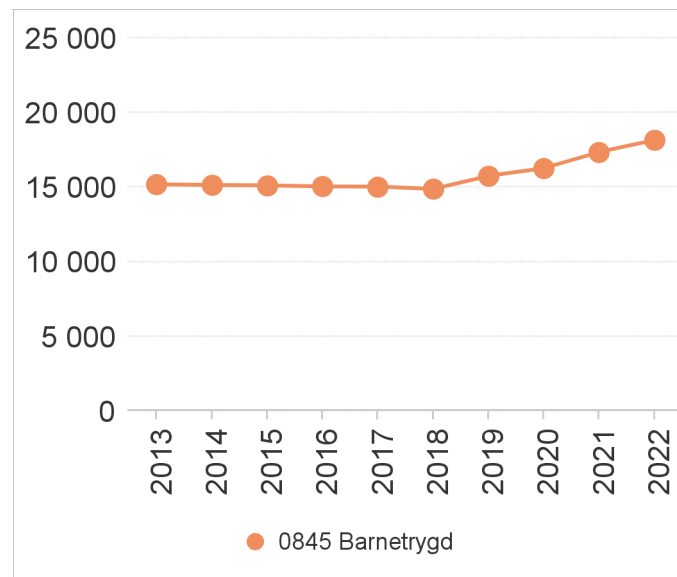
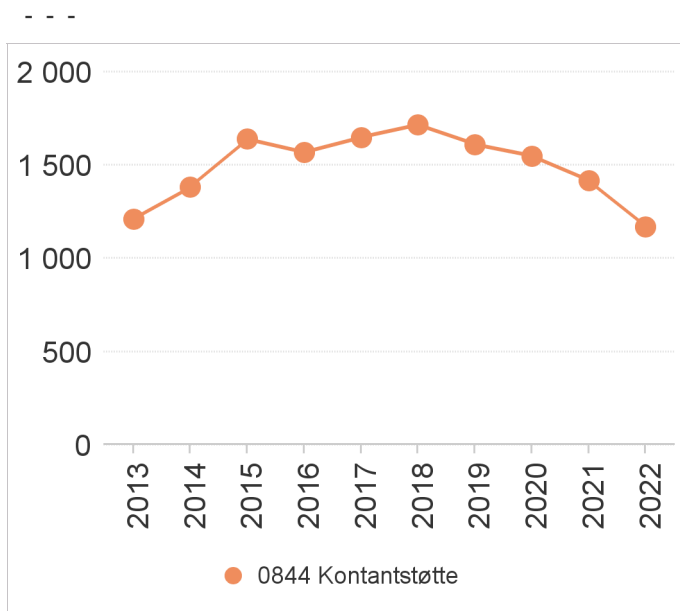


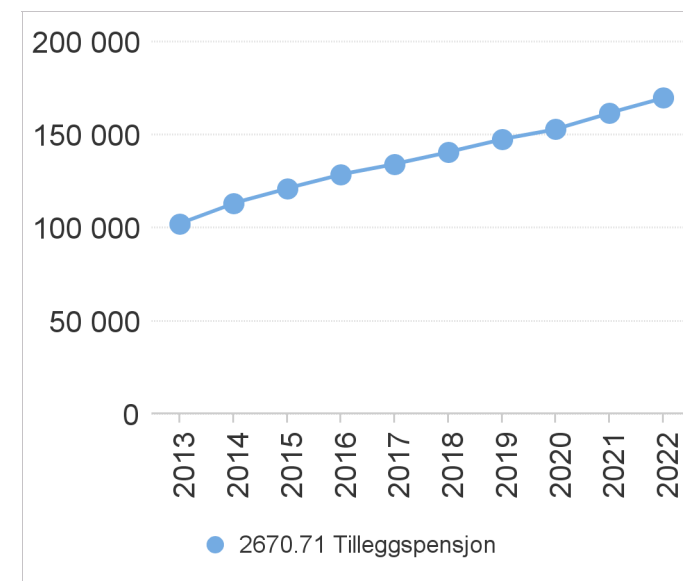
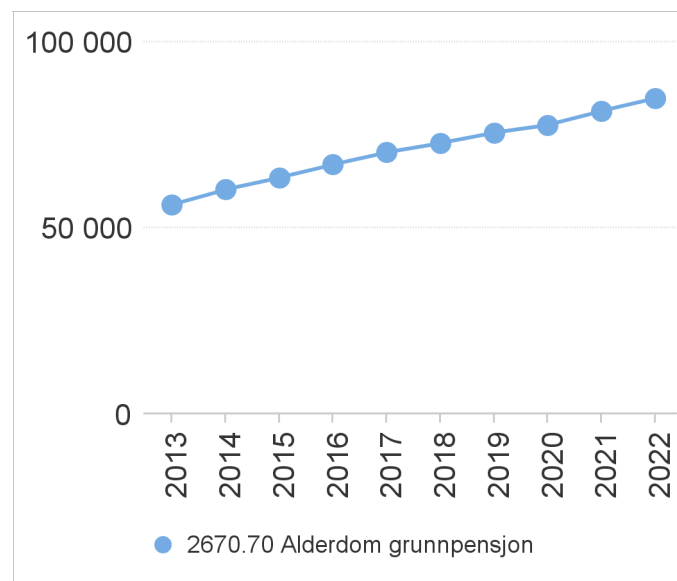
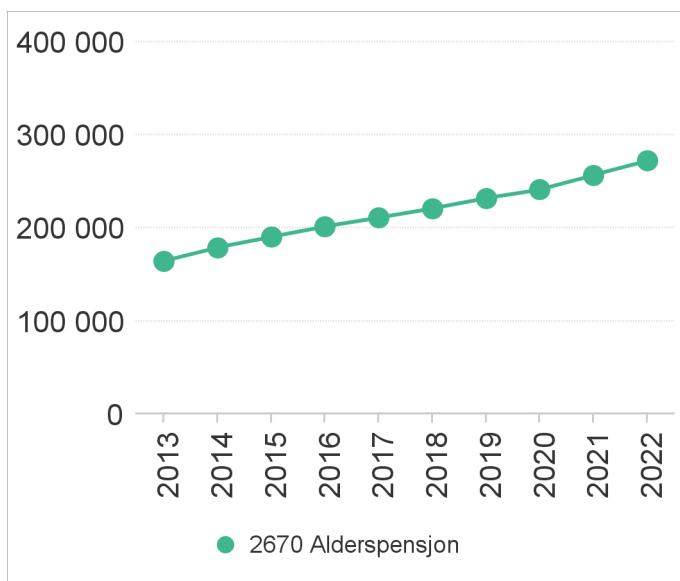
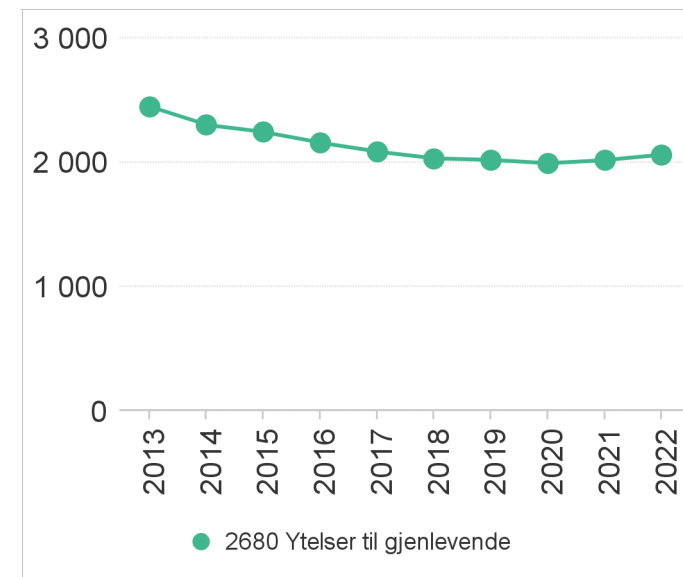
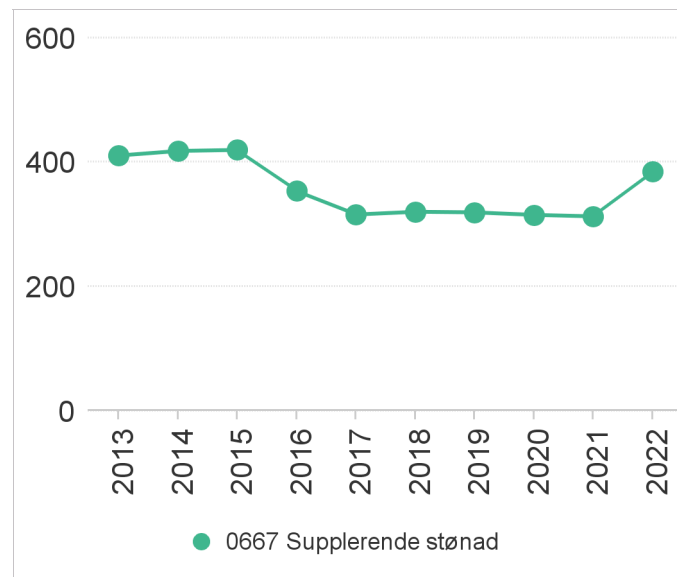
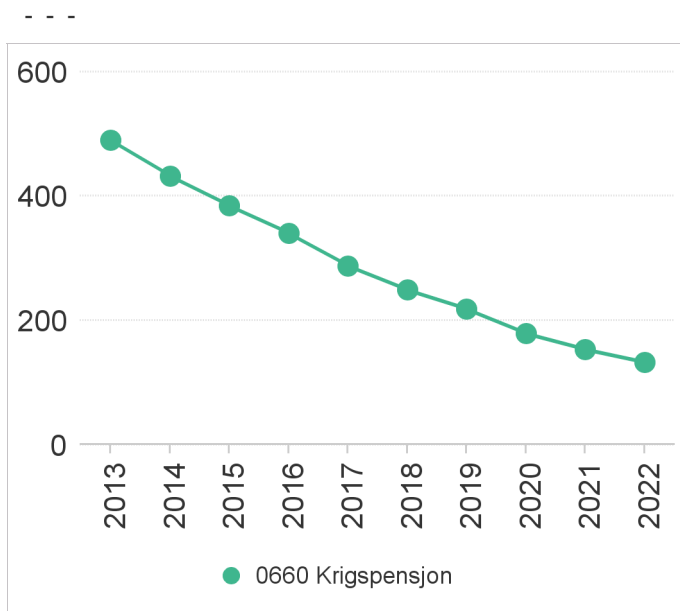


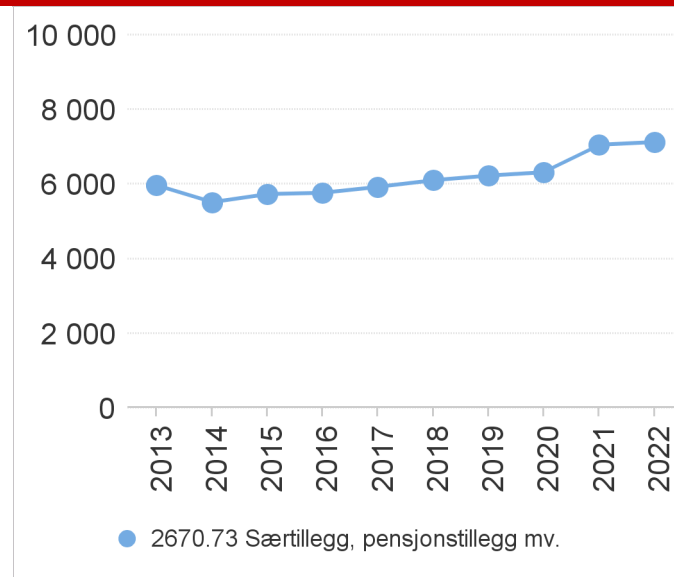
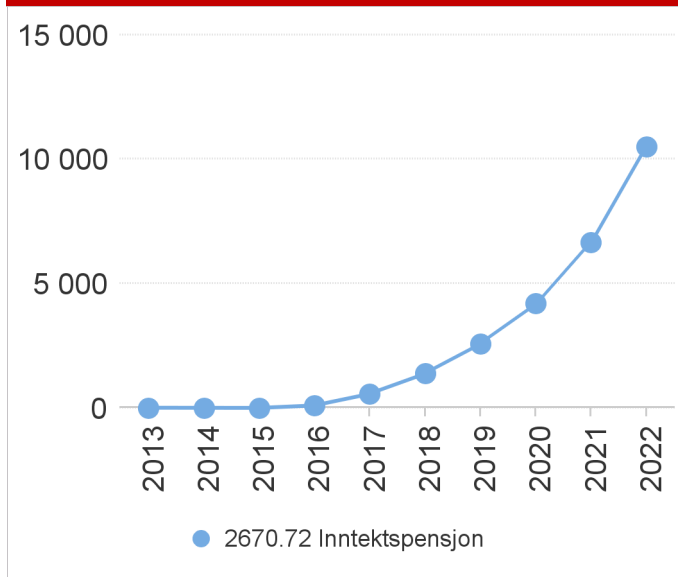


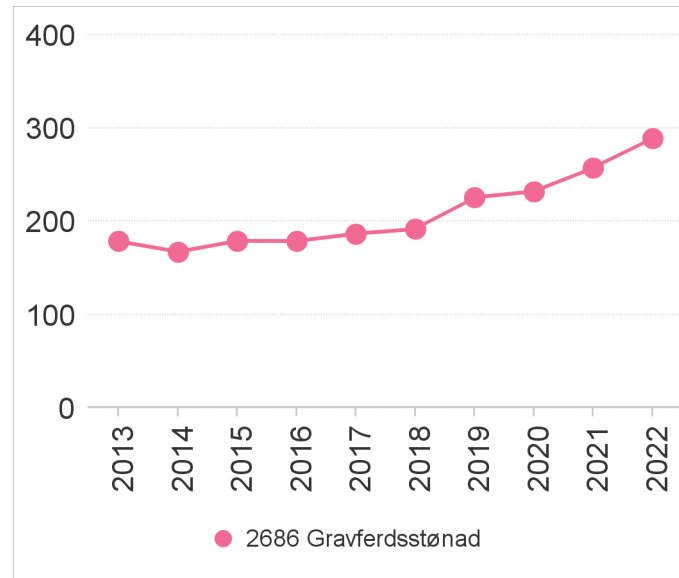
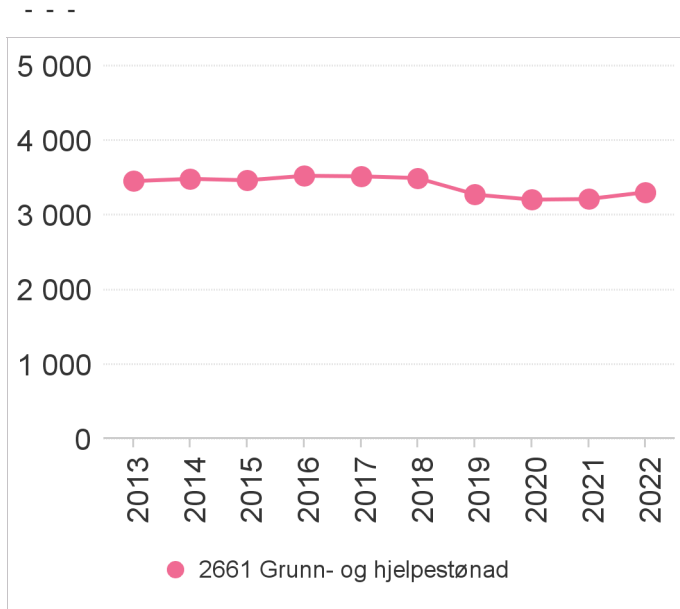
Det ble utbetalt feriepenger for dagpenger til og med 2015. Reglen ble endret fra 2016 slik at det ikke ble utbetalt feriepenger 2016-2020. Under koronakrisen ble det innført særskilte ordninger for feriepenger utbetalt i 2021 og 2022. Fra 2023 utbetales feriepenger etter vanlige regler.

Statistikken er estimert basert på utbetalt beløp 2012 og regnskapsdata fra 2014. Tallene kan kun vises for landet samlet og kan ikke fordeles på fylke. Tallene er kun vist i graf til venstre og er ikke inkludert i summene i denne rapporten.



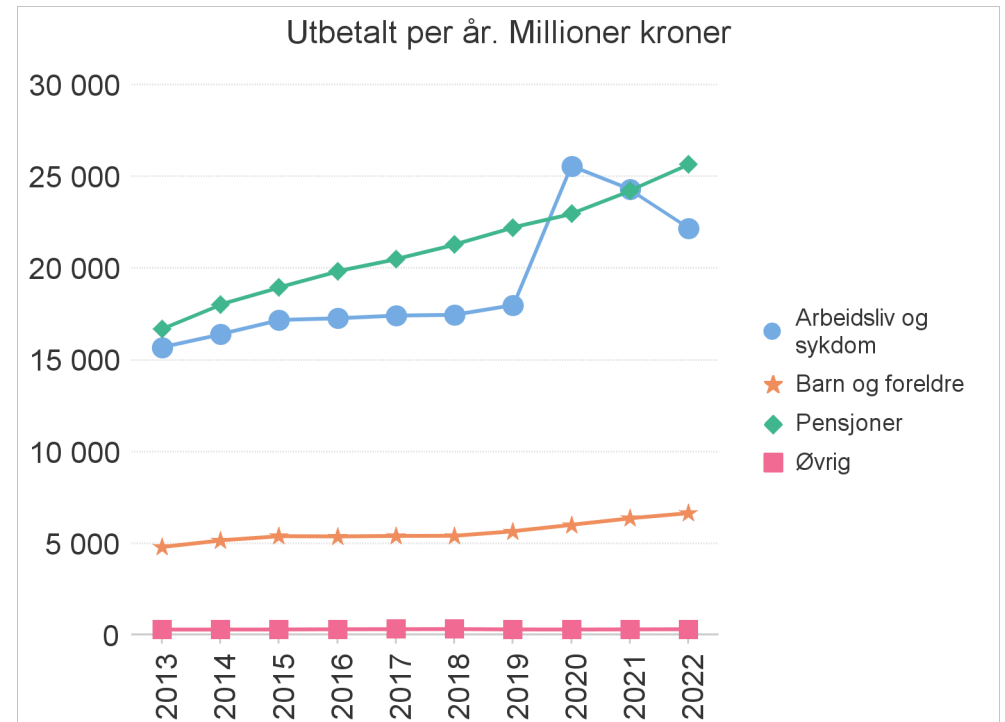






### 03 Oslo

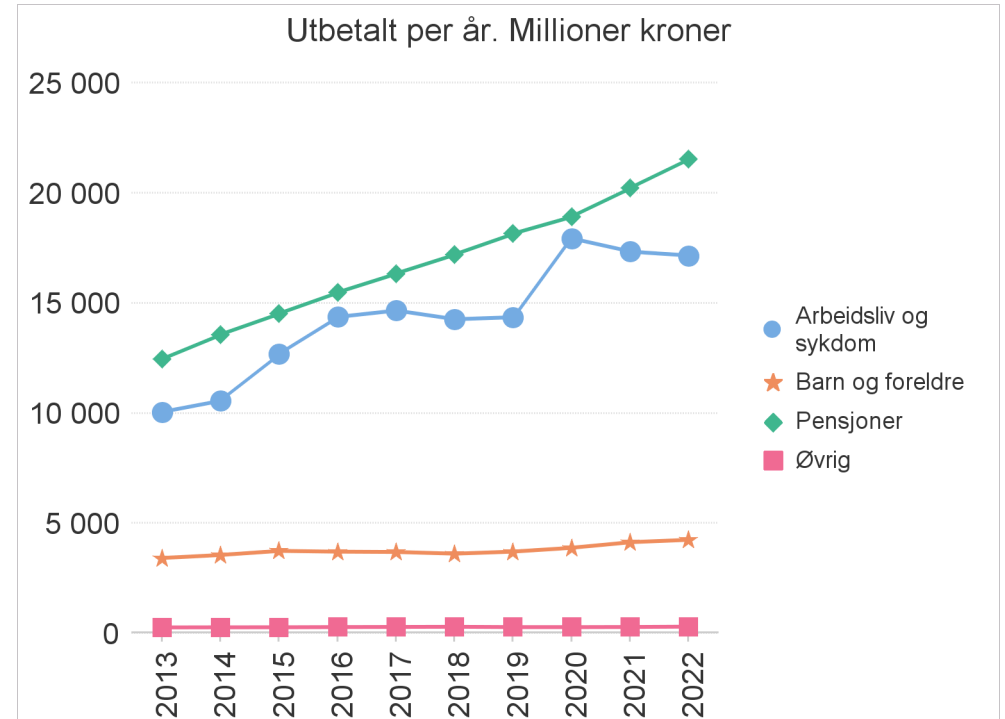
	I alt stønader	Arbeidsliv og sykdom	Barn og foreldre	Pensjoner	Øvrig
2022	<b>54 846</b>	22 161	6 669	25 675	340
2021	<b>55 240</b>	24 290	6 384	24 233	332
2020	<b>54 913</b>	25 582	6 032	22 974	326
2019	<b>46 243</b>	18 004	5 680	22 230	330
2018	<b>44 546</b>	17 469	5 432	21 296	349
2017	<b>43 697</b>	17 427	5 424	20 503	343
2016	<b>42 857</b>	17 281	5 396	19 841	340
2015	<b>41 888</b>	17 188	5 410	18 963	327
2014	<b>39 948</b>	16 412	5 181	18 031	324
2013	<b>37 529</b>	15 700	4 820	16 687	322





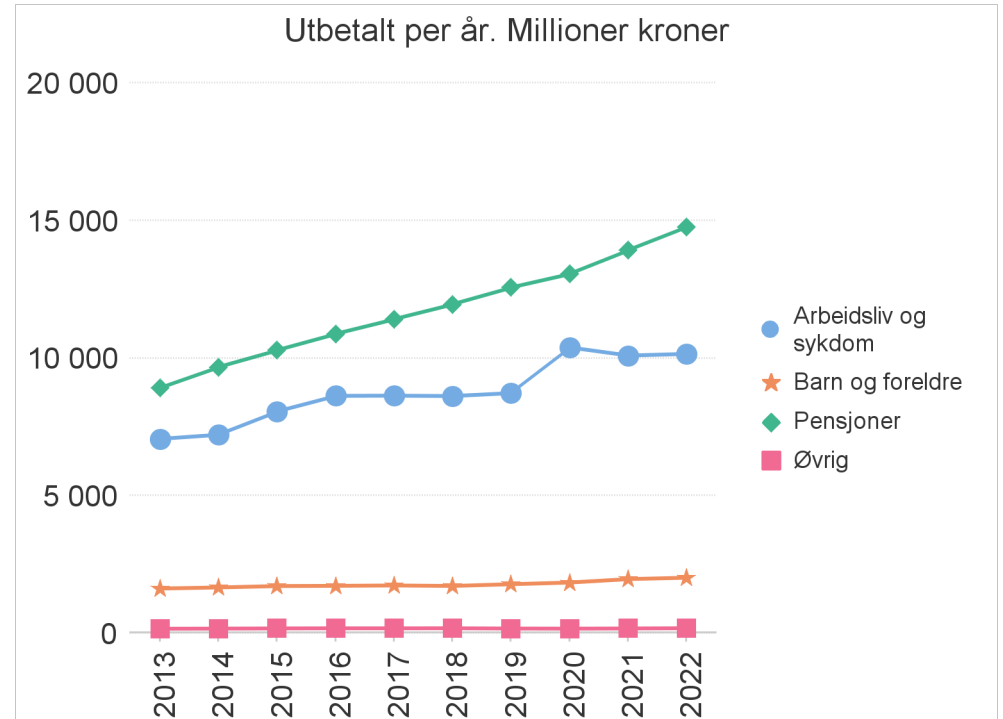
### 11 Rogaland

	I alt stønader	Arbeidsliv og sykdom	Barn og foreldre	Pensjoner	Øvrig
2022	<b>43 258</b>	17 158	4 254	21 536	310
2021	<b>41 994</b>	17 336	4 143	20 220	295
2020	<b>41 038</b>	17 939	3 890	18 921	288
2019	<b>36 513</b>	14 358	3 717	18 148	290
2018	<b>35 394</b>	14 264	3 624	17 203	305
2017	<b>35 000</b>	14 665	3 700	16 338	297
2016	<b>33 853</b>	14 369	3 714	15 480	291
2015	<b>31 239</b>	12 685	3 750	14 522	282
2014	<b>27 986</b>	10 571	3 564	13 570	280
2013	<b>26 211</b>	10 055	3 427	12 454	275



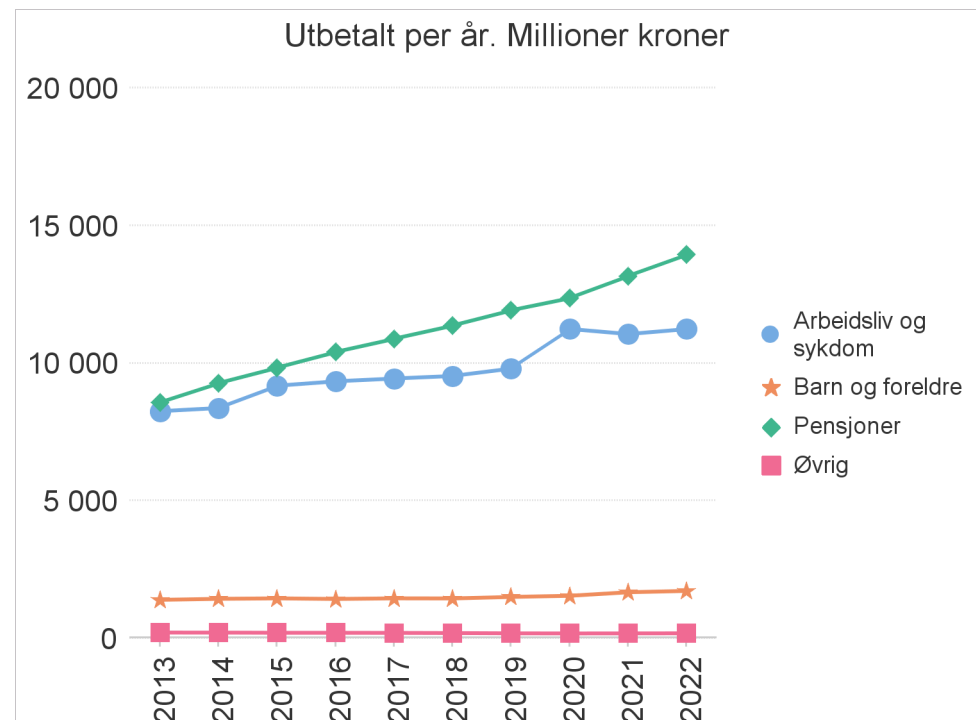
### 15 Møre og Romsdal

	I alt stønader	Arbeidsliv og sykdom	Barn og foreldre	Pensjoner	Øvrig
2022	<b>27 138</b>	10 154	2 026	14 768	191
2021	<b>26 168</b>	10 093	1 975	13 917	182
2020	<b>25 473</b>	10 389	1 850	13 058	176
2019	<b>23 265</b>	8 730	1 790	12 565	180
2018	<b>22 493</b>	8 623	1 726	11 955	189
2017	<b>21 983</b>	8 637	1 745	11 414	188
2016	<b>21 429</b>	8 630	1 731	10 879	188
2015	<b>20 253</b>	8 062	1 722	10 287	183
2014	<b>18 744</b>	7 219	1 672	9 676	178
2013	<b>17 788</b>	7 067	1 633	8 916	173



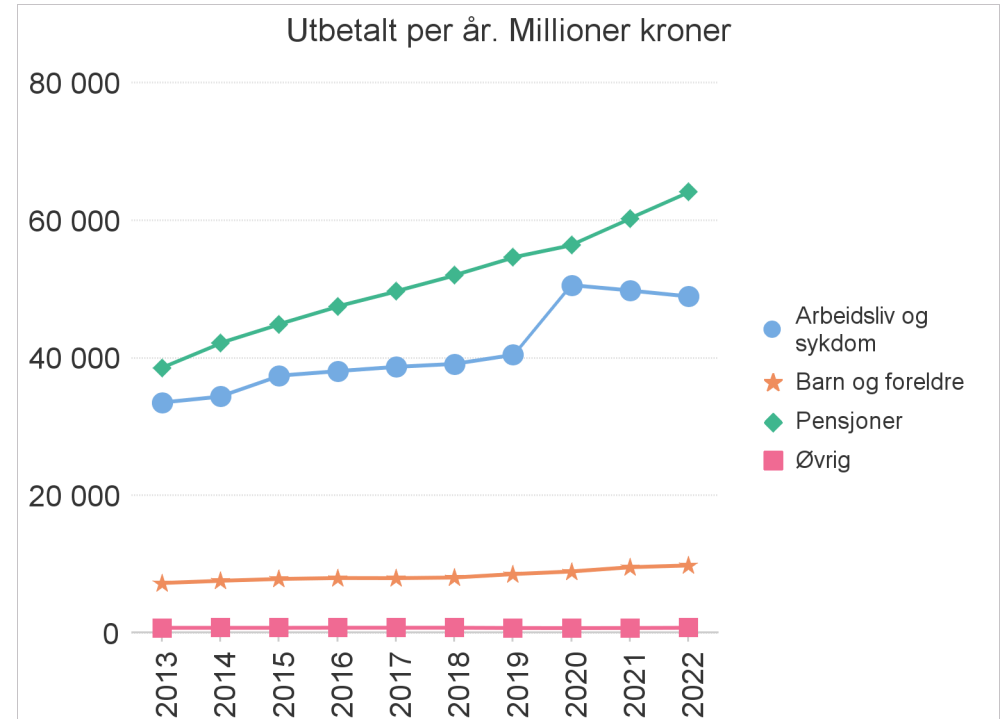
### 18 Nordland - Nordlännda

	I alt stønader	Arbeidsliv og sykdom	Barn og foreldre	Pensjoner	Øvrig
2022	<b>27 093</b>	11 237	1 727	13 940	188
2021	<b>26 083</b>	11 055	1 680	13 163	185
2020	<b>25 336</b>	11 241	1 550	12 361	183
2019	<b>23 419</b>	9 804	1 510	11 918	187
2018	<b>22 549</b>	9 534	1 454	11 365	197
2017	<b>21 986</b>	9 441	1 457	10 885	203
2016	<b>21 385</b>	9 339	1 435	10 404	207
2015	<b>20 678</b>	9 180	1 457	9 834	207
2014	<b>19 298</b>	8 371	1 440	9 273	214
2013	<b>18 445</b>	8 254	1 404	8 572	215



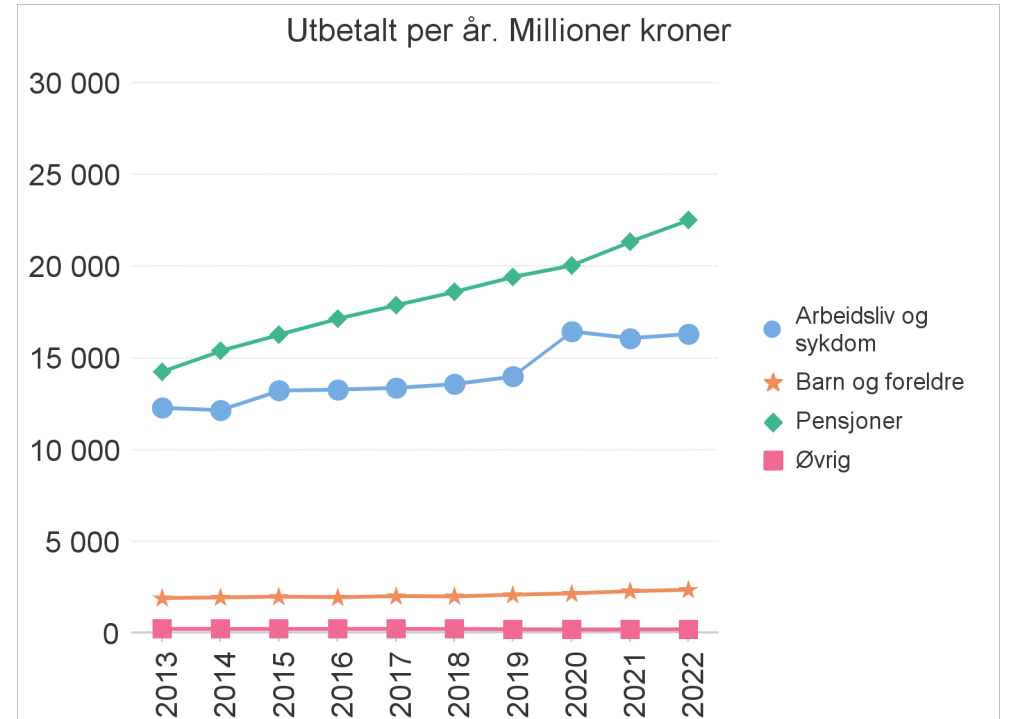
30 Viken

	I alt stønader	Arbeidsliv og sykdom	Barn og foreldre	Pensjoner	Øvrig
2022	<b>123 802</b>	48 954	9 885	64 139	824
2021	<b>120 551</b>	49 822	9 628	60 305	796
2020	<b>116 827</b>	50 606	9 012	56 428	781
2019	<b>104 542</b>	40 487	8 627	54 633	795
2018	<b>100 164</b>	39 164	8 132	52 039	829
2017	<b>97 314</b>	38 735	8 039	49 708	833
2016	<b>94 512</b>	38 115	8 055	47 510	833
2015	<b>91 121</b>	37 449	7 923	44 929	821
2014	<b>85 107</b>	34 430	7 656	42 198	823
2013	<b>80 290</b>	33 549	7 330	38 591	819



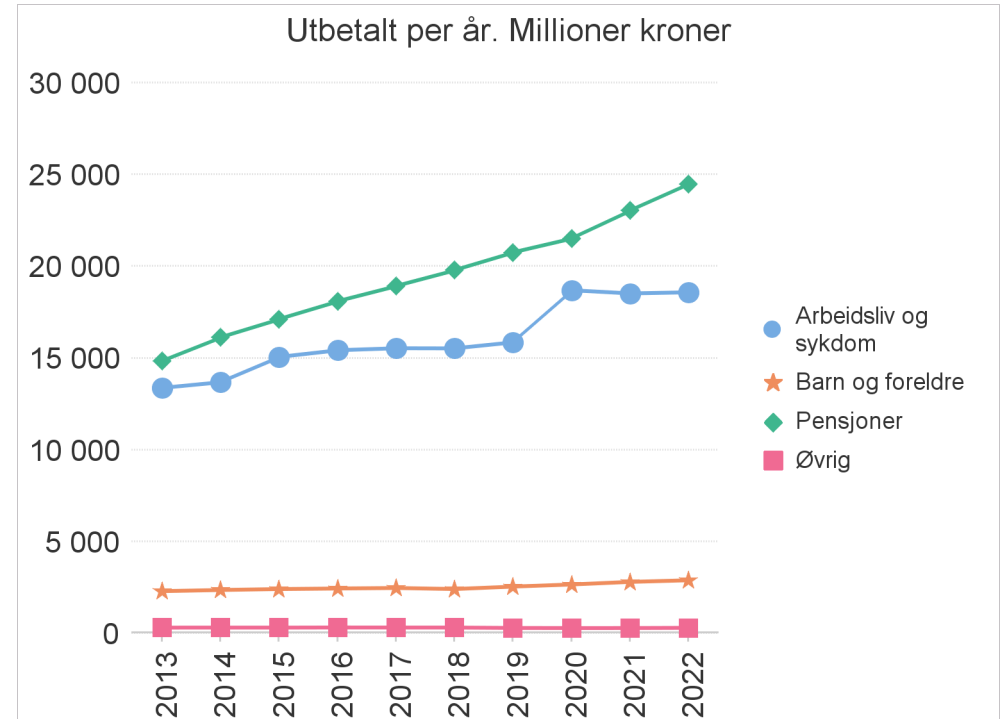
### 34 Innlandet

	I alt stønader	Arbeidsliv og sykdom	Barn og foreldre	Pensjoner	Øvrig
2022	<b>41 450</b>	16 315	2 382	22 523	230
2021	<b>39 953</b>	16 086	2 306	21 338	222
2020	<b>38 912</b>	16 459	2 186	20 046	220
2019	<b>35 763</b>	13 999	2 110	19 424	230
2018	<b>34 462</b>	13 586	2 021	18 611	244
2017	<b>33 546</b>	13 377	2 036	17 885	248
2016	<b>32 657</b>	13 288	1 976	17 145	248
2015	<b>31 760</b>	13 229	2 010	16 275	245
2014	<b>29 770</b>	12 164	1 965	15 394	247
2013	<b>28 731</b>	12 294	1 932	14 256	249



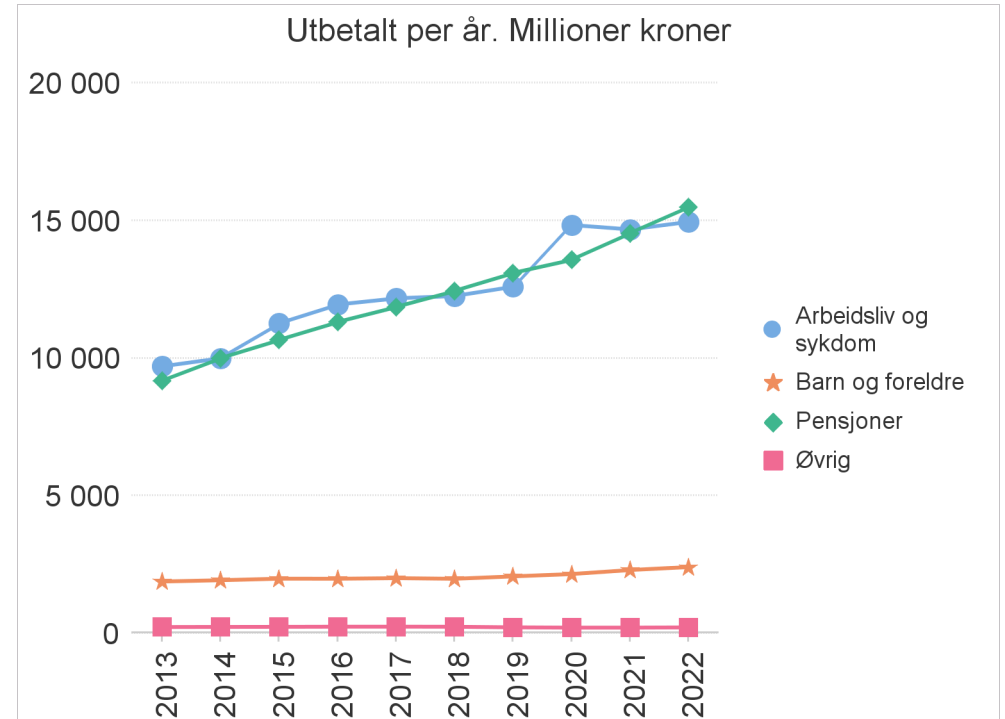
### 38 Vestfold og Telemark

	I alt stønader	Arbeidsliv og sykdom	Barn og foreldre	Pensjoner	Øvrig
2022	<b>46 288</b>	18 587	2 899	24 493	307
2021	<b>44 670</b>	18 524	2 811	23 038	296
2020	<b>43 180</b>	18 697	2 671	21 518	295
2019	<b>39 479</b>	15 864	2 555	20 759	301
2018	<b>38 064</b>	15 531	2 422	19 790	322
2017	<b>37 269</b>	15 538	2 479	18 928	324
2016	<b>36 304</b>	15 430	2 451	18 097	327
2015	<b>34 929</b>	15 066	2 420	17 124	319
2014	<b>32 513</b>	13 691	2 369	16 130	322
2013	<b>30 845</b>	13 378	2 307	14 841	319



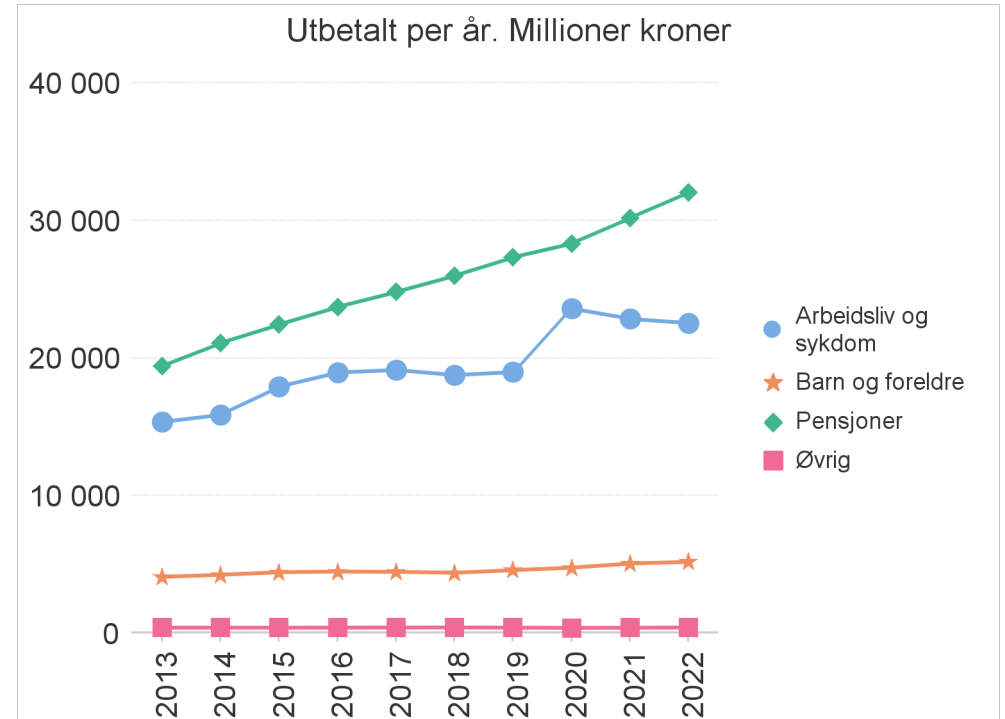
42 Agder

	I alt stønader	Arbeidsliv og sykdom	Barn og foreldre	Pensjoner	Øvrig
2022	<b>33 075</b>	14 951	2 412	15 491	220
2021	<b>31 730</b>	14 672	2 305	14 540	213
2020	<b>30 777</b>	14 835	2 158	13 572	212
2019	<b>27 985</b>	12 596	2 074	13 092	223
2018	<b>26 927</b>	12 255	1 986	12 441	244
2017	<b>26 289</b>	12 173	2 010	11 858	248
2016	<b>25 491</b>	11 945	1 988	11 311	246
2015	<b>24 154</b>	11 261	1 991	10 661	241
2014	<b>22 170</b>	9 999	1 934	9 999	238
2013	<b>21 000</b>	9 701	1 887	9 177	234



### 46 Vestland

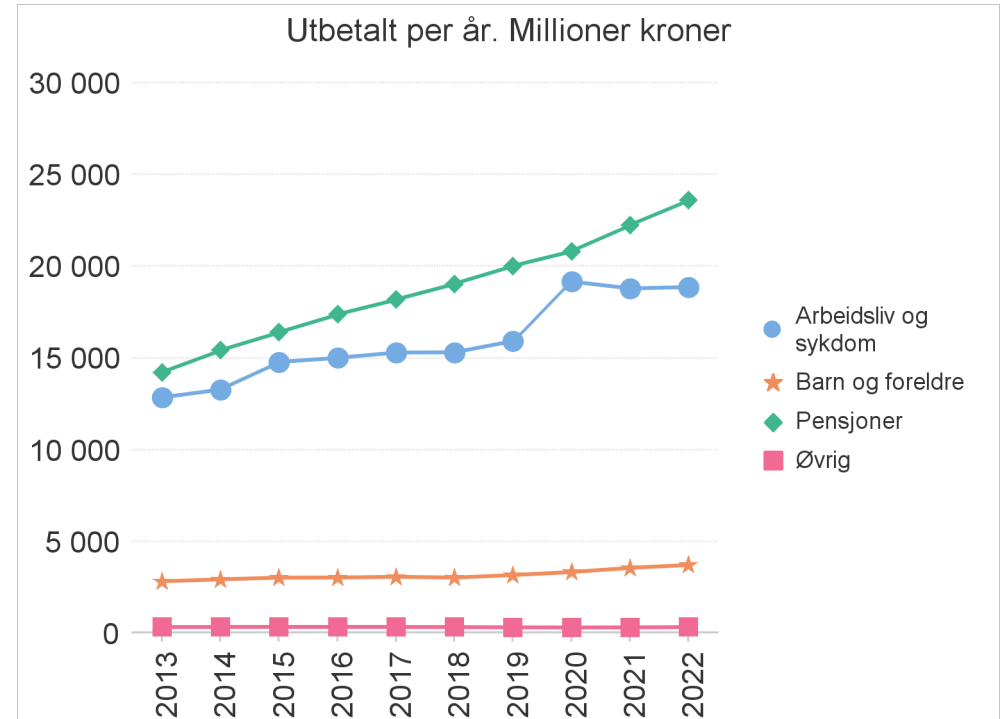
	I alt stønader	Arbeidsliv og sykdom	Barn og foreldre	Pensjoner	Øvrig
2022	<b>60 225</b>	22 542	5 208	32 045	431
2021	<b>58 530</b>	22 851	5 083	30 181	416
2020	<b>57 112</b>	23 597	4 781	28 325	409
2019	<b>51 333</b>	18 987	4 600	27 323	422
2018	<b>49 599</b>	18 767	4 411	25 984	437
2017	<b>48 851</b>	19 137	4 477	24 804	432
2016	<b>47 598</b>	18 956	4 499	23 717	426
2015	<b>45 235</b>	17 924	4 451	22 440	421
2014	<b>41 666</b>	15 885	4 261	21 097	423
2013	<b>39 316</b>	15 362	4 115	19 415	424





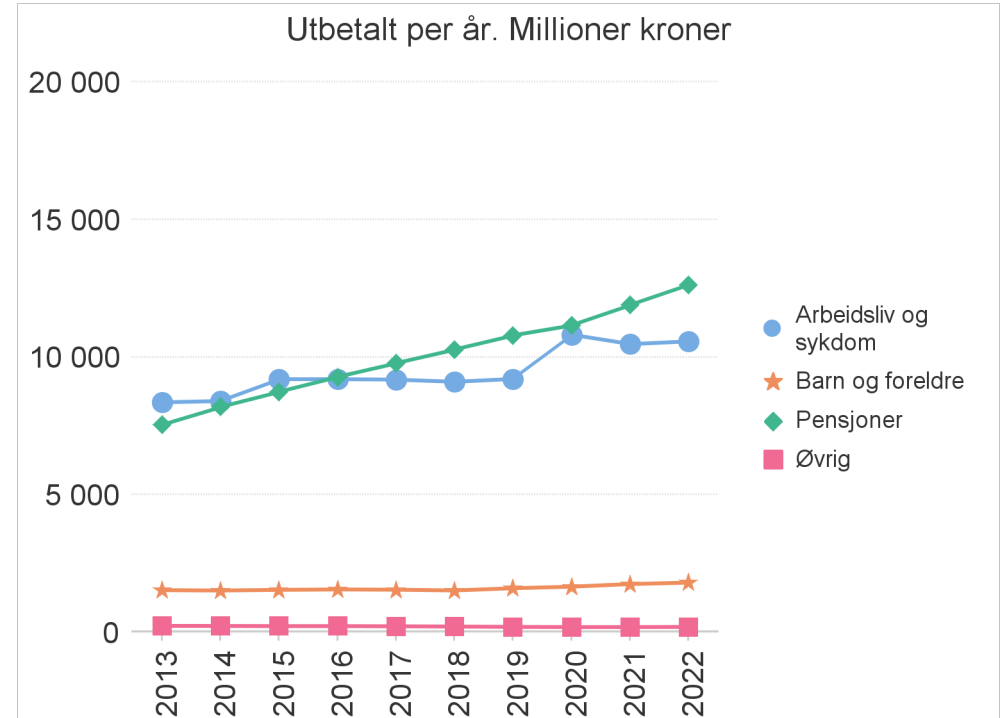
### 50 Trøndelag - Tröndelage

	I alt stønader	Arbeidsliv og sykdom	Barn og foreldre	Pensjoner	Øvrig
2022	<b>46 560</b>	18 875	3 735	23 602	347
2021	<b>44 951</b>	18 795	3 575	22 248	333
2020	<b>43 672</b>	19 171	3 348	20 824	329
2019	<b>39 488</b>	15 940	3 185	20 028	335
2018	<b>37 762</b>	15 316	3 044	19 053	349
2017	<b>36 943</b>	15 305	3 090	18 192	356
2016	<b>35 806</b>	15 017	3 047	17 383	359
2015	<b>34 601</b>	14 792	3 043	16 409	357
2014	<b>32 029</b>	13 294	2 950	15 430	355
2013	<b>30 284</b>	12 862	2 842	14 229	350



### 54 Troms og Finnmark - Romsa ja Finnmárku

	I alt stønader	Arbeidsliv og sykdom	Barn og foreldre	Pensjoner	Øvrig
2022	<b>25 217</b>	10 572	1 812	12 631	201
2021	<b>24 321</b>	10 473	1 759	11 892	197
2020	<b>23 828</b>	10 815	1 664	11 153	196
2019	<b>21 810</b>	9 209	1 608	10 789	203
2018	<b>21 120</b>	9 104	1 526	10 275	216
2017	<b>20 742</b>	9 183	1 554	9 779	226
2016	<b>20 276</b>	9 200	1 563	9 281	232
2015	<b>19 718</b>	9 198	1 548	8 741	232
2014	<b>18 356</b>	8 406	1 524	8 189	237
2013	<b>17 674</b>	8 358	1 537	7 539	240



		2013	2014	2015	2016	2017	2018	2019	2020	2021	2022
<b>I alt stønader</b>		<b>353 645</b>	<b>373 145</b>	<b>401 339</b>	<b>418 000</b>	<b>429 370</b>	<b>438 753</b>	<b>455 526</b>	<b>511 277</b>	<b>522 915</b>	<b>535 461</b>
<b>Arbeidsliv og sykdom</b>		<b>148 552</b>	<b>152 337</b>	<b>168 026</b>	<b>173 576</b>	<b>175 441</b>	<b>175 269</b>	<b>179 543</b>	<b>224 501</b>	<b>218 026</b>	<b>213 547</b>
0634	Tiltakspenger, arbeidsmark	1 190	1 055	1 098	1 324	1 484	1 421	1 425	1 300	1 323	872
2541	Dagpenger	9 457	10 693	12 833	15 413	13 935	10 949	9 322	39 759	25 964	10 671
2543	Korona, selvstendig næring	*	*	*	*	*	*	*	1 579	1 402	382
2620	Stønad til enslig mor eller fa	3 735	3 672	3 658	3 344	3 057	2 288	1 902	1 819	1 763	1 708
2650	Sykepenger	36 358	38 064	39 227	38 870	39 514	39 850	42 272	50 370	50 305	53 445
2651	Arbeidsavklaringspenger	36 045	35 025	34 577	34 550	34 369	32 653	29 673	30 199	33 256	36 464
2655	Uføretrygd og yrkesskade	61 767	63 828	76 633	80 076	83 082	88 108	94 950	99 474	104 013	110 005
<b>Barn og foreldre</b>		<b>33 507</b>	<b>34 810</b>	<b>36 056</b>	<b>36 157</b>	<b>36 346</b>	<b>36 128</b>	<b>37 818</b>	<b>39 597</b>	<b>42 027</b>	<b>43 380</b>
0844	Kontantstøtte	1 211	1 383	1 640	1 568	1 649	1 717	1 611	1 549	1 417	1 170
0845	Barnetrygd	15 189	15 139	15 113	15 044	15 033	14 873	15 754	16 269	17 351	18 154
2530	Foreldrepenger	17 107	18 288	19 303	19 544	19 664	19 538	20 453	21 779	23 260	24 057
<b>Pensjoner</b>		<b>167 952</b>	<b>182 346</b>	<b>193 611</b>	<b>204 561</b>	<b>213 876</b>	<b>223 669</b>	<b>234 664</b>	<b>243 740</b>	<b>259 390</b>	<b>274 938</b>
0660	Krigspensjon	490	433	385	341	288	249	219	179	154	133
0667	Supplerende stønad	411	418	420	354	316	320	319	315	313	385
2670	Alderspensjon	164 602	179 195	190 563	201 709	211 187	221 068	232 107	241 254	256 907	272 359
2680	Ytelser til gjenlevende	2 449	2 300	2 243	2 157	2 085	2 031	2 019	1 992	2 016	2 061
<b>Øvrig</b>		<b>3 634</b>	<b>3 653</b>	<b>3 645</b>	<b>3 705</b>	<b>3 706</b>	<b>3 687</b>	<b>3 501</b>	<b>3 439</b>	<b>3 472</b>	<b>3 597</b>
2661	Grunn- og hjelpestønad	3 455	3 485	3 466	3 527	3 519	3 495	3 275	3 207	3 215	3 307
2686	Gravferdsstønad	179	167	179	179	187	192	226	232	257	289

- - -

Kapittel	Post	2014	2015	2016	2017	2018		
<b>I alt stønader</b>		<b>373 145</b>	<b>401 339</b>	<b>418 000</b>	<b>429 370</b>	<b>438 753</b>		
<b>Arbeidsliv og sykdom</b>		<b>152 337</b>	<b>168 026</b>	<b>173 576</b>	<b>175 441</b>	<b>175 269</b>		
0634	Tiltakspenger, arbeidsmarkedstiltak	76	Mobilitetsfremmende stønad	3	3	1	0	*
0634	Tiltakspenger, arbeidsmarkedstiltak	76	Tilleggsstønad arbeidssøkere	*	*	141	171	146
0634	Tiltakspenger, arbeidsmarkedstiltak	76	Tiltak	0	0	0	*	*
0634	Tiltakspenger, arbeidsmarkedstiltak	76	Tiltakspenger	796	855	1 059	1 208	1 173
0634	Tiltakspenger, arbeidsmarkedstiltak	76	TP - Tilleggsstønad	233	240	124	105	103
0634	Tiltakspenger, arbeidsmarkedstiltak	78	Tilskudd til arbeids- og utdanningsreiser	23	*	*	*	*
2541	Dagpenger	00	Mellomregningskonto	*	*	*	*	*
2541	Dagpenger	70	Dagpenger	10 693	12 833	15 413	13 935	10 949
2541	Dagpenger	71	Stønad til lærlinger	*	*	*	*	*
2543	Korona, selvstendig næringsdrivende mv	70	Stønad til selvstendig næringsdrivende og frilansere	*	*	*	*	*
2543	Korona, selvstendig næringsdrivende mv	71	Stønad til lærlinger	*	*	*	*	*
2620	Stønad til enslig mor eller far	70	Overgangsstønad	2 496	2 505	2 295	2 056	1 827
2620	Stønad til enslig mor eller far	72	Stønad til barnetilsyn til enslige foreldre i arbeid	364	353	243	183	146
2620	Stønad til enslig mor eller far	72	Tilleggsstønad	*	*	28	62	32
2620	Stønad til enslig mor eller far	73	Tilleggsstønader og stønad til skolepenger	52	48	30	22	40
2620	Stønad til enslig mor eller far	75	Sum NAV Tilskudd til flytting	0	0	*	*	*
2620	Stønad til enslig mor eller far	75	Tilleggsstønad	*	*	0	0	0
2620	Stønad til enslig mor eller far	76	Bidragforskott	759	752	747	735	242
2650	Sykepenger	70	Sykepenger for arbeidstagere mv	34 075	35 308	34 931	35 573	35 650
2650	Sykepenger	71	Sykepenger for selvstendige	1 605	1 460	1 377	1 370	1 381
2650	Sykepenger	72	Pleie-, opplærings- og omsorgspenger mv.	514	495	578	631	731
2650	Sykepenger	75	Feriepenger av sykepenger m.v.	1 870	1 965	1 984	1 940	2 087

Kapittel	Post	2019	2020	2021	2022		
<b>I alt stønader</b>		<b>455 526</b>	<b>511 277</b>	<b>522 915</b>	<b>535 461</b>		
<b>Arbeidsliv og sykdom</b>		<b>179 543</b>	<b>224 501</b>	<b>218 026</b>	<b>213 547</b>		
0634	Tiltakspenger, arbeidsmarkedstiltak	76	Mobilitetsfremmende stønad	*	*	*	*
0634	Tiltakspenger, arbeidsmarkedstiltak	76	Tilleggsstønad arbeidssøkere	127	67	63	64
0634	Tiltakspenger, arbeidsmarkedstiltak	76	Tiltak	0	*	*	*
0634	Tiltakspenger, arbeidsmarkedstiltak	76	Tiltakspenger	1 195	1 138	1 160	719
0634	Tiltakspenger, arbeidsmarkedstiltak	76	TP - Tilleggsstønad	104	95	99	89
0634	Tiltakspenger, arbeidsmarkedstiltak	78	Tilskudd til arbeids- og utdanningsreiser	*	*	*	*
2541	Dagpenger	00	Mellomregningskonto	*	4 528	67	*
2541	Dagpenger	70	Dagpenger	9 322	35 231	25 896	10 671
2541	Dagpenger	71	Stønad til lærlinger	*	0	*	*
2543	Korona, selvstendig næringsdrivende mv	70	Stønad til selvstendig næringsdrivende og frilansere	*	1 557	1 343	376
2543	Korona, selvstendig næringsdrivende mv	71	Stønad til lærlinger	*	22	60	7
2620	Stønad til enslig mor eller far	70	Overgangsstønad	1 709	1 669	1 632	1 588
2620	Stønad til enslig mor eller far	72	Stønad til barnetilsyn til enslige foreldre i arbeid	131	111	105	99
2620	Stønad til enslig mor eller far	72	Tilleggsstønad	*	*	*	*
2620	Stønad til enslig mor eller far	73	Tilleggsstønader og stønad til skolepenger	61	40	25	21
2620	Stønad til enslig mor eller far	75	Sum NAV Tilskudd til flytting	*	*	*	*
2620	Stønad til enslig mor eller far	75	Tilleggsstønad	*	*	*	0
2620	Stønad til enslig mor eller far	76	Bidragforskott	0	*	*	*
2650	Sykepenger	70	Sykepenger for arbeidstagere mv	37 849	43 618	44 487	47 211
2650	Sykepenger	71	Sykepenger for selvstendige	1 398	1 720	1 409	1 478
2650	Sykepenger	72	Pleie-, opplærings- og omsorgspenger mv.	930	2 842	1 700	2 121
2650	Sykepenger	75	Feriepenger av sykepenger m.v.	2 095	2 190	2 709	2 635

Kapittel	Post	2014	2015	2016	2017	2018
<b>I alt stønader</b>		<b>373 145</b>	<b>401 339</b>	<b>418 000</b>	<b>429 370</b>	<b>438 753</b>
2651	Arbeidsavklaringspenger 70 Arbeidsavklaringspenger	34 654	34 201	34 173	34 047	32 407
2651	Arbeidsavklaringspenger 70 Attføringspenger	24	39	81	59	27
2651	Arbeidsavklaringspenger 71 AAP - Tilleggstønad	348	337	105	3	1
2651	Arbeidsavklaringspenger 71 Tilleggsstønad	*	*	191	260	218
2651	Arbeidsavklaringspenger 71 YH - Tilleggsstønad	0	0	0	0	0
2655	Uføretrygd og yrkesskade 70 Uføretrygd	63 666	76 484	79 949	82 955	87 992
2655	Uføretrygd og yrkesskade 71 Sum NAV Uførhet tilleggspensjon	*	*	0	*	*
2655	Uføretrygd og yrkesskade 75 Menerstatning ved yrkesskade	107	99	76	81	73
2655	Uføretrygd og yrkesskade 76 Yrkesskadetrygd, gammel lovgivning	55	50	51	45	42
<b>Barn og foreldre</b>		<b>34 810</b>	<b>36 056</b>	<b>36 157</b>	<b>36 346</b>	<b>36 128</b>
0844	Kontantstøtte 70 Tilskudd Kontantstøtte	1 383	1 640	1 568	1 649	1 717
0845	Barnetrygd 70 Tilskudd Barnetrygd	15 139	15 113	15 044	15 033	14 873
2530	Foreldrepenger 70 Foreldrepenger ved fødsel	17 385	18 338	18 570	18 485	18 394
2530	Foreldrepenger 71 Engangsstønad v/fødsel	394	443	445	631	612
2530	Foreldrepenger 72 Feriepenger av foreldrepenger	446	462	471	486	476
2530	Foreldrepenger 73 Foreldrepenger ved adopsjon	63	60	57	63	56
<b>Pensjoner</b>		<b>182 346</b>	<b>193 611</b>	<b>204 561</b>	<b>213 876</b>	<b>223 669</b>
0660	Krigspensjon 70 Krigspensjon tilskudd Militære	126	111	98	82	68
0660	Krigspensjon 71 Krigspensjon tilskudd Sivile	307	274	243	207	182
0667	Supplerende stønad 70 Tilskudd Supplerende stønad	418	420	354	316	320
2670	Alderspensjon 70 Alderdom grunnpensjon	60 344	63 523	67 049	70 313	72 791
2670	Alderspensjon 71 Tilleggspensjon	113 329	121 302	128 791	134 372	140 780
2670	Alderspensjon 72 Inntektpensjon	8	5	103	576	1 394
2670	Alderspensjon 73 Særtilllegg, pensjonstillegg mv.	5 514	5 733	5 766	5 926	6 104

Kapittel	Post	2019	2020	2021	2022		
<b>I alt stønader</b>		<b>455 526</b>	<b>511 277</b>	<b>522 915</b>	<b>535 461</b>		
2651	Arbeidsavklaringspenger	70	Arbeidsavklaringspenger	29 472	30 060	33 137	36 342
2651	Arbeidsavklaringspenger	70	Attføringspenger	25	13	7	3
2651	Arbeidsavklaringspenger	71	AAP - Tilleggstønad	1	1	0	0
2651	Arbeidsavklaringspenger	71	Tilleggsstønad	175	126	111	119
2651	Arbeidsavklaringspenger	71	YH - Tilleggsstønad	0	0	0	*
2655	Uføretrygd og yrkesskade	70	Uføretrygd	94 837	99 366	103 910	109 895
2655	Uføretrygd og yrkesskade	71	Sum NAV Uførhet tilleggspensjon	*	*	*	*
2655	Uføretrygd og yrkesskade	75	Menerstatning ved yrkesskade	69	70	67	74
2655	Uføretrygd og yrkesskade	76	Yrkesskadetrygd, gammel lovgivning	43	38	37	35
<b>Barn og foreldre</b>		<b>37 818</b>	<b>39 597</b>	<b>42 027</b>	<b>43 380</b>		
0844	Kontantstøtte	70	Tilskudd Kontantstøtte	1 611	1 549	1 417	1 170
0845	Barnetrygd	70	Tilskudd Barnetrygd	15 754	16 269	17 351	18 154
2530	Foreldrepenger	70	Foreldrepenger ved fødsel	19 096	20 476	21 879	22 694
2530	Foreldrepenger	71	Engangsstønad v/fødsel	827	741	811	726
2530	Foreldrepenger	72	Feriepenger av foreldrepenger	480	518	534	598
2530	Foreldrepenger	73	Foreldrepenger ved adopsjon	50	44	37	38
<b>Pensjoner</b>		<b>234 664</b>	<b>243 740</b>	<b>259 390</b>	<b>274 938</b>		
0660	Krigspensjon	70	Krigspensjon tilskudd Militære	57	47	39	35
0660	Krigspensjon	71	Krigspensjon tilskudd Sivile	162	133	115	98
0667	Supplerende stønad	70	Tilskudd Supplerende stønad	319	315	313	385
2670	Alderspensjon	70	Alderdom grunnpensjon	75 599	77 662	81 430	84 858
2670	Alderspensjon	71	Tilleggspensjon	147 686	153 074	161 755	169 867
2670	Alderspensjon	72	Inntektpensjon	2 594	4 200	6 667	10 507
2670	Alderspensjon	73	Særtilllegg, pensjonstillegg mv.	6 228	6 317	7 054	7 127

Kapittel	Post	2014	2015	2016	2017	2018
<b>I alt stønader</b>		<b>373 145</b>	<b>401 339</b>	<b>418 000</b>	<b>429 370</b>	<b>438 753</b>
2680	Ytelser til gjenlevende 70 Etterlatte grunnpensjon	1 227	1 205	1 168	1 133	1 107
2680	Ytelser til gjenlevende 71 Tilleggspensjon etterlatte	972	937	894	860	834
2680	Ytelser til gjenlevende 72 Sært tillegg etterlatte	95	94	89	87	84
2680	Ytelser til gjenlevende 74 Tilleggsstønad	*	*	0	0	0
2680	Ytelser til gjenlevende 74 Tilleggsstønader og stønad til skolepenger	1	1	0	0	0
2680	Ytelser til gjenlevende 75 Stønad til barnetilsyn	7	7	6	5	5
<b>Øvrig</b>		<b>3 653</b>	<b>3 645</b>	<b>3 705</b>	<b>3 706</b>	<b>3 687</b>
2661	Grunn- og hjelpestønad 70 Grunnstønad	1 806	1 818	1 866	1 879	1 911
2661	Grunn- og hjelpestønad 71 Hjelpestønad	1 680	1 648	1 660	1 641	1 584
2686	Gravferdsstønad 70 Stønad ved gravferd	167	179	179	187	192



Kapittel	Post	2019	2020	2021	2022
<b>I alt stønader</b>		<b>455 526</b>	<b>511 277</b>	<b>522 915</b>	<b>535 461</b>
2680	Ytelser til gjenlevende 70 Etterlatte grunnpensjon	1 105	1 096	1 113	1 139
2680	Ytelser til gjenlevende 71 Tilleggspensjon etterlatte	826	808	812	830
2680	Ytelser til gjenlevende 72 Særtilllegg etterlatte	83	84	89	89
2680	Ytelser til gjenlevende 74 Tilleggsstønad	0	0	0	0
2680	Ytelser til gjenlevende 74 Tilleggsstønader og stønad til skolepenger	0	0	0	0
2680	Ytelser til gjenlevende 75 Stønad til barnetilsyn	4	4	3	3
<b>Øvrig</b>		<b>3 501</b>	<b>3 439</b>	<b>3 472</b>	<b>3 597</b>
2661	Grunn- og hjelpestønad 70 Grunnstønad	1 721	1 597	1 559	1 568
2661	Grunn- og hjelpestønad 71 Hjelpestønad	1 554	1 609	1 656	1 740
2686	Gravferdsstønad 70 Stønad ved gravferd	226	232	257	289

### Innhold i rapporten

Utbetalinger fra NAV fordelt på utbetaling til personer. Det er brukt et annet datagrunnlag i denne rapporten enn U500. Tall på fylkesnivå vil være om lag 1 prosent høyere enn i U500-rapporten

Statistikken omfatter ikke kommunenes/NAV-kontorenes utbetalinger av sosialhjelp til brukerne (rundt 6,6 mrd. kr i 2017 og 6,7 mrd i 2021), kvalifiseringsstønad (1,2 mrd kr for 2017 og 1,6 mrd i 2021), utgifter til råd og veiledning, midlertidig botilbud og individuell plan. Disse utbetalingene får kommunene midler til gjennom rammeoverføringene til hver enkelt kommune i statsbudsjettet. Rammeoverføringene til kommunene er ikke fordelt på de enkelte utgiftsformålene. For å vite hvor mye disse utbetalingene utgjør må man dermed gå til andre kilder, for eksempel KOSTRA og A-ordningen.

### Formål/bestiller

Offentlig statistikk på nav.no

### Tellebegreper

Utbetalt beløp = Sum utbetalt innland og utland

### Fordelingsvariabler

Kapittel og post for bevilgingskonto i statsbudsjett/-regnskap.

Gruppering av stønadsområder til "arbeidsliv og sykdom", "barn og foreldre", "pensjoner", "familie", "øvrige".

Fylke

### Statsregnskap og utbetalingsstatistikk

Regnskap fra statlige etater rapporteres inn årlig til et samlet statsregnskap som gis som melding fra regjeringen til Stortinget (som regel St. meld 3 fra Finansdepartementet). Statsregnskap er det offisielle regnskapet fra NAV.

I tillegg til kontering etter kapittel og poster i statsregnskap konteres Arbeids- og velferdsetatens regnskap fra 2014 etter ny statlig artkontoplan fra Direktoratet for Økonomistyring (DFØ). Denne er basert på Norsk Standard kontoplan. Hoveddelen av Arbeids- og velferdsetatens utgifter blir kontert på kontogruppe 87 tilskudd. Tilskudd fordeles på underkontoer i tråd med sektorinndelingen som SSB benytter i nasjonalregnskap og skal i utgangspunktet fordeles etter fysisk mottaker av pengene (ikke rettighetshaver).

Utbetalingsstatistikk basert på data fra utbetalingsregister i NAV vil avvike noe fra offisielt regnskap pga:

- utbetalingsregister omfatter utbetalinger til fysiske og juridiske personer. Det kan i noen tilfeller være behov for posteringer i offisielt regnskap som ikke føres på enkeltpersoner
- periodisering (hvilken dato utbetaling føres på) skjer tidligere i utbetalingstatistikk enn i offisielt regnskap
- feil i utbetalingstatistikken pga ikke presist nok datagrunnlag

### Endringer

2022:

- Kap 2541 Feriepenger dagpenger utbetalt i juni 2022 for dagpengemottakere i 2021 kan ikke fordeles på kjennetegn ved bruker. Beløp er inkludert som tilskudd.
- Kap 2541 : Avstemningsdifferanse med 140 millioner kroner mer utbetalt enn regnskapsført er trolig knyttet til ulik periodisering i datagrunnlag for utbetaling ved årskiftene i starten og slutten av året.
- Kap 2651: Avstemningsdifferanse på 353 millioner kroner mer utbetalt enn regnskapsført er trolig knyttet til ulik periodisering i datagrunnlag for utbetaling ved årskiftene i starten og slutten av året.
- Øvrige kapittel: Kun marginale forskjeller mellom regnskap og utbetalingssystem

2021:

- Kap 2650 post 76 Tilskudd til ekspertbistand er nytt
- 2021: Kapittel 2541 Dagpenger omfatter også etterbetalinger for lønnskompensasjon til permitterte som gjelder 2020. Kapittel 2541 omfatter også positivt forskudd til dagpenger første halvår 2021.
- For 2021 er det ved avstemming mellom regnskap og utbetale stønader til personer 91 mill i differanse for dagpenger, dette er trolig knyttet til innkreving og forskudd dagpenger som kan være periodisert ulikt. Det er også differanse på 21 mill kroner for AAP, som trolig skyldes ulik periodisering i ulike datagrunnlag.

2020: Nytt kapittel 2543 'Midlertidige stønadsordninger for selvstendig næringsdrivende, frilansere og lærlinger' innført pga koronakrisen. I 2020 ble stønader til lærlinger utbetalt på kapittel 2541 post 70 og 71 til å begynne med. Senere ble stønaden utbetalt fra kapittel 2543 post 71. I regnskap er alt ført på 2543. Dette gir en differanse på 77 millioner mellom kap 2541 og 2543 i utbetalingsstatistikk i 2020. Disse 77 millioner er i utbetalingsstatistikk vist sammen med dagpenger kapittel 2541.

2020: Kapittel 2541 Dagpenger omfatter også lønnskompensasjon til permitterte. Kapittel 2541 omfatter også netto forskudd til dagpenger i 2020, dvs utbetalt beløp minus det som er innbetalt eller motregnet med dagpenger.

2019 : Innkreving av barnebidrag ble i 2019 flyttet fra NAV til Skattetaten. Tall for innkreving er i statsbudsjetter sammen med enslig mor og far. Samlet utbetaling er derfor redusert fra 2018 til 2019 med om lag 17 % og og antall personer er redusert med om lag 50 %.

### Kildesystem

NAV: Regnskapssystem, utbetalingssystem UR (Utbetalingsreskontro) og saksbehandlingssystem Arena.

### Oppdatering/statistikkperiode

Årlig

### Spesielle tegn

\* = Tall kan ikke oppgis (tall under fire personer eller andre årsaker til at tall ikke kan eller bør oppgis)