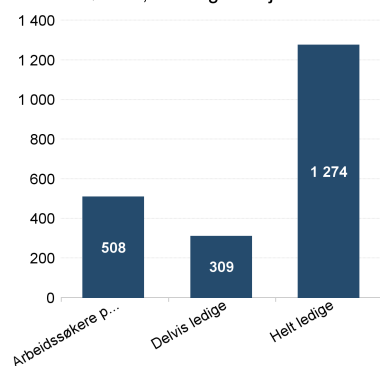
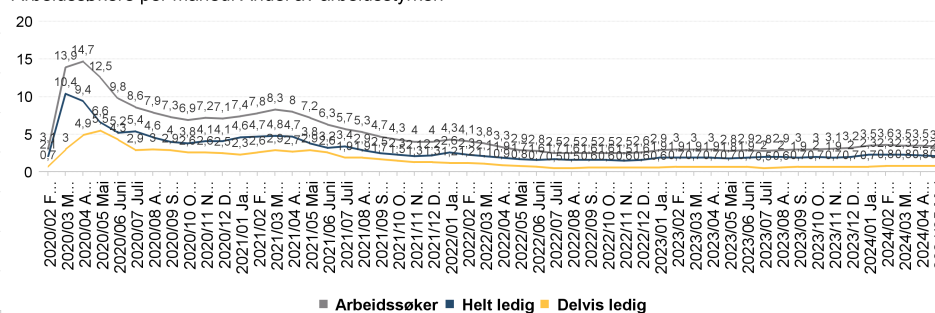


Arbeidssøkere, endring fra i fjor. Antall



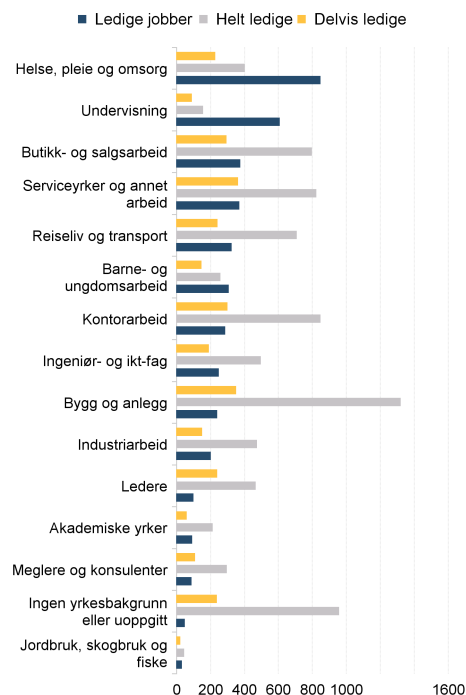
Arbeidssøkere per måned. Andel av arbeidsstyrken



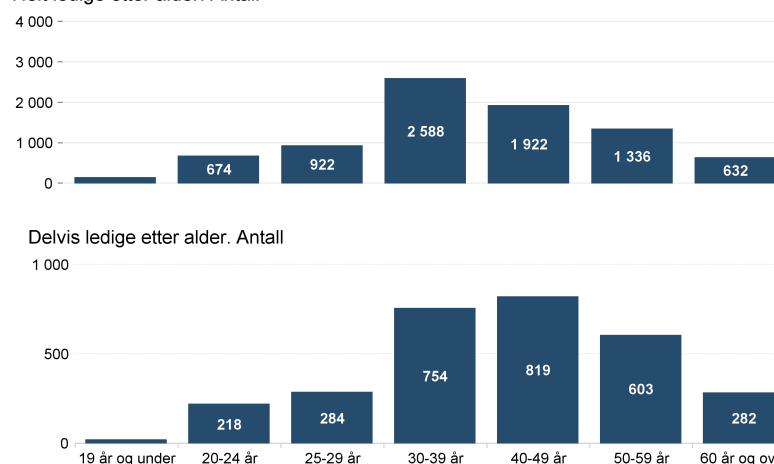
Om statistikken

Informasjonsarket viser status og utvikling for arbeidssøkerne i mai 2024. Antall personer færre enn 4 vises ikke i denne oversikten av hensyn til personvern. Det er dessuten brudd i statistikk over antall arbeidsledige fra og med november 2018 pga ny registreringsmetode. Mer om statistikken finner du på nav.no ved å følge lenkene under relatert informasjon på siden 'Hovedtall om arbeidsmarkedet'.

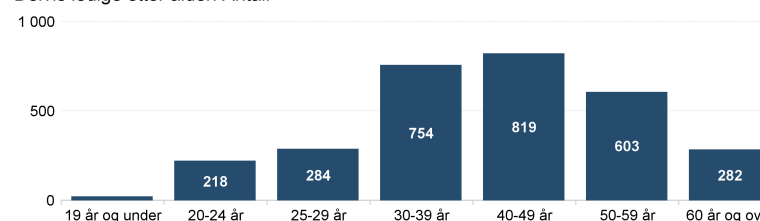
Helt og delvis ledige personer og helt ledige jobber. Antall



Helt ledige etter alder. Antall



Delvis ledige etter alder. Antall



Fakta om arbeidsledigheten, arbeidssøkere og helt ledige

Antall helt ledige personer var 8 216 i mai, mens antallet arbeidssøkere var 12 993. Antallet delvis ledige personer var 2 979. Arbeidssøkerne er summen helt ledige, delvis ledige og arbeidssøkere som deltar på tiltak.

I mai var helt ledige som andel av arbeidsstyrken 2,1 prosent.

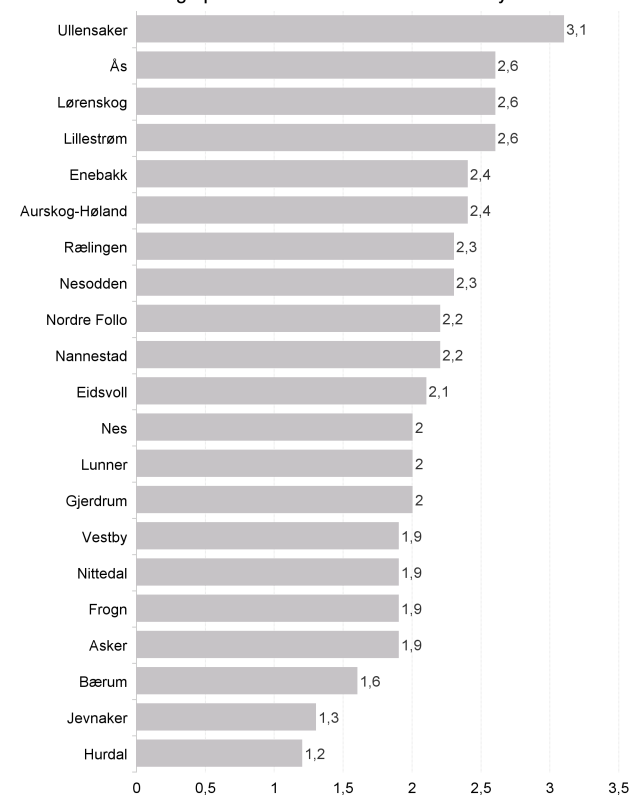
Det var 3 271 ledige kvinner og 4 945 ledige menn. Antallet helt ledige under 30 år var 1 738.

I mai var andel langtidsledige av alle ledige 32,5 prosent.

Det var til sammen 4 123 nye ledige stillinger.

// NAV Akershus

Helt ledige per kommune. Andel av arbeidsstyrken



Arbeidssøkere	Helt ledige	Endring helt ledige fra samme måned i fjor	Helt ledige som andel av arbeidsstyrken	Andel arbeidssøkere	Andel langtidsledige av alle ledige	Antall langtidsledige	Helt ledige under 30 år		Ledige jobber	Antall kvinner	Antall menn	
							Delvis ledige	Ledige jobber				
3201 Bærum	1 764	1 118	114	1,6	2,6	26,9	301	196	448	937	436	682
3203 Asker	1 653	997	179	1,9	3,2	30,7	306	162	388	458	404	593
3205 Lillestrøm	1 910	1 298	265	2,5	3,7	31,7	411	315	391	556	498	800
3207 Nordre Follo	1 167	709	104	2,1	3,5	36,7	260	175	250	408	264	445
3209 Ullensaker	1 092	711	85	3	4,6	37,3	265	151	222	466	301	410
3212 Nesodden	376	242	74	2,3	3,5	37,2	90	46	94	71	91	151
3214 Frogn	274	158	10	1,9	3,3	34,2	54	27	73	93	68	90
3216 Vestby	318	186	23	1,9	3,2	24,7	46	34	85	113	65	121
3218 Ås	486	301	87	2,6	4,2	36,5	110	73	113	138	123	178
3220 Enebakk	226	143	12	2,4	3,7	36,4	52	26	53	56	55	88
3222 Lørenskog	1 007	658	40	2,6	3,9	37,1	244	174	203	294	270	388
3224 Rælingen	361	243	28	2,2	3,3	32,5	79	57	75	35	98	145
3226 Aurskog-Høland	355	219	48	2,4	3,9	34,7	76	41	81	71	99	120
3228 Nes	405	257	34	2	3,2	30	77	56	108	59	111	146
3230 Gjerdrum	113	80	11	2	2,8	37,5	30	19	20	26	37	43
3232 Nittedal	403	259	83	1,9	2,9	34	88	50	111	128	108	151
3234 Lunner	175	99	27	2	3,6	25,3	25	19	37	14	40	59
3236 Jevnaker	98	46	6	1,3	2,8	19,6	9	13	31	36	17	29
3238 Nannestad	288	185	19	2,1	3,2	30,8	57	38	59	52	71	114
3240 Eidsvoll	487	289	27	2	3,4	28,4	82	61	125	99	107	182
3242 Hurdal	35	18	***	1,3	2,5	27,8	5	5	12	13	8	10
Akershus	12 993	8 216	1 274	2,2	3,4	32,5	2 667	1 738	2 979	4 123	3 271	4 945

