



4 022 personer er registrert som helt ledige i Østfold

– I Østfold er det nå 314 flere ledige enn på samme tid i fjor. Det er en økning på 8 prosent, sier direktør Lise Westly i Nav Øst-Viken.

Antallet helt ledige tilsvarer en andel på 2,7 prosent. På landsbasis er andelen 2 prosent. Det vil si at ved utgangen av november har Østfold en betydelig høyere andel helt ledige sammenliknet med landet.

Totalt antall arbeidssøkere er 6 720 i november. Arbeidssøkere er summen av helt ledige, delvis ledige og arbeidssøkere på tiltak.

Stor variasjon mellom kommunene

Halden har høyest andel helt ledige av kommunene i Østfold med 3,1 prosent, mens Hvaler har lavest andel med 1,4 prosent helt ledige.

Se oversikt med ledighetstall for din kommune lenger ned.

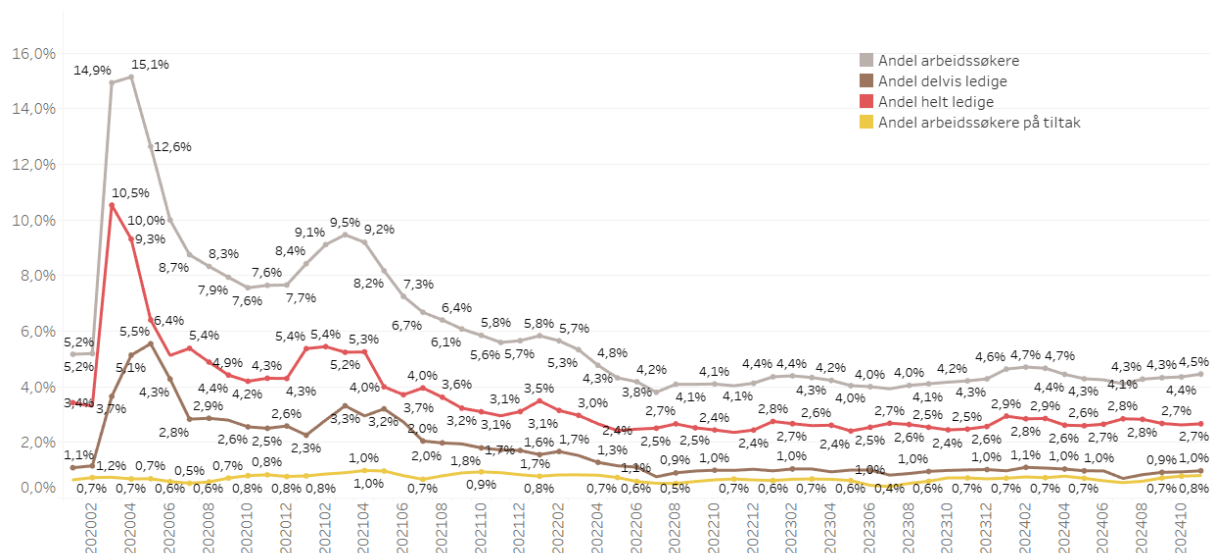
Nav prioriterer de unge under 30 år Østfold

– Arbeidet med å følge opp de under 30 år er spesielt prioritert i Nav. Vi har styrket innsatsen for at de unge skal få den hjelpen de trenger til å komme i jobb eller utdanning. Arbeidsgivere i Østfold etterspør stadig arbeidskraft, og vi avklarer jobbmulighetene som finnes sammen med de unge, sier Westly.

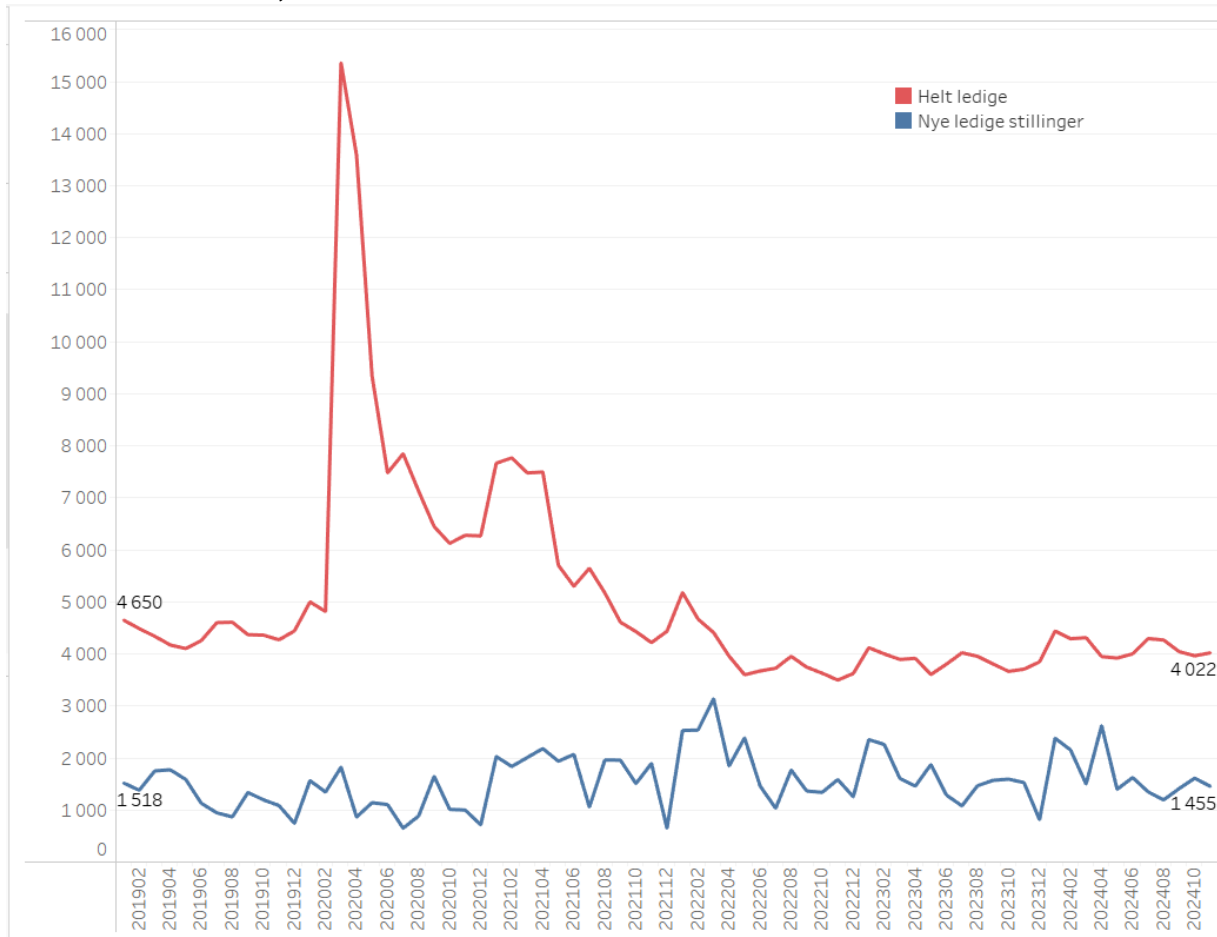
Nøkkeltall for Østfold:

- 1 476 er delvis ledige, dette tilsvarer 1,0 prosent. Samme tid i fjor var 1 514 delvis ledige, dette tilsvarer en andel på 1,0 prosent.
 - 1 302 er langtidsledige (over 26 uker), som tilsvarer 32,4 prosent. På samme tid i fjor var 1 260 langtidsledige, som tilsvarer 34 prosent.
 - 1 126 unge mellom 18-29 år er helt ledige, på samme tid i fjor var 1 044 unge helt ledige. Dette tilsvarer en økning på 8 prosent.
 - Aldersgruppen 30-67 år hadde på samme tid 2 896 helt ledige, som er en økning på 9 prosent.
-

Andel arbeidssøkere i Østfold, fra februar 2020 til og med november 2024

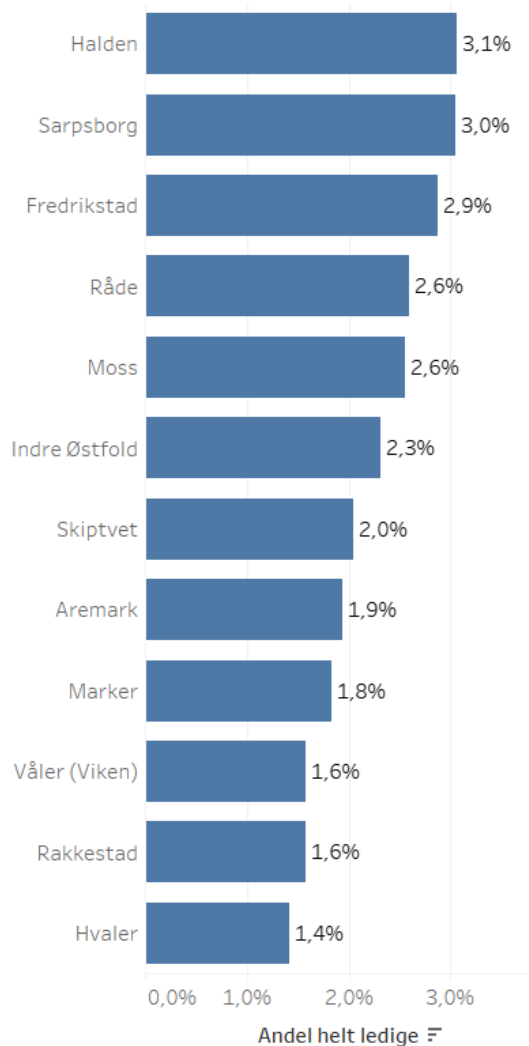


Antall helt ledige personer og nye ledige stillinger¹, per måned fra januar 2019 til november 2024, i Østfold



¹ Ledige stillinger registreres ved NAV-kontor, NAVs servicesenter i Mo i Rana og på nav.no. Vi tar forbehold om at det finnes ledige stillinger som ikke har blitt registrert hos NAV, og antallet ledige stillinger må derfor antas å være noe høyere enn det grafen viser.

Kommuneoversikt: Andel helt ledige i Østfold, november 2024



Kommuneoversikt: Østfold, november 2024

	Arbeidssøkere	Helt ledige	Endring helt ledige fra samme måned i fjor	Helt ledige som andel av arbeidsstyrken	Andel arbeidssøkere	Andel langtidsledige av alle ledige	Antall langtidsledige	Helt ledige under 30 år	Delvis ledige	Ledige jobber	Antall kvinner	Antall menn
3101 Halden	730	448	108	3,1	5	35,3	158	130	148	167	187	261
3103 Moss	1 116	651	137	2,6	4,4	33,2	216	175	259	332	245	406
3105 Sarpsborg	1 454	869	21	3	5,1	38	330	276	294	279	344	525
3107 Fredrikstad	1 980	1 185	74	2,9	4,8	27,7	328	319	436	402	482	703
3110 Hvaler	61	31	3	1,4	2,8	29	9	7	21	8	21	10
3112 Råde	156	102	21	2,6	4	41,2	42	28	38	40	43	59
3114 Våler (Viken)	73	50	-13	1,6	2,3	32	16	11	16	3	17	33
3116 Skiptvet	65	40	11	2	3,3	25	10	14	11	1	17	23
3118 Indre Østfold	880	535	48	2,3	3,8	29,9	160	136	208	197	206	329
3120 Rakkestad	135	67	7	1,6	3,2	22,4	15	21	35	20	28	39
3122 Marker	52	31	1	1,8	3,1	38,7	12	6	7	6	10	21
3124 Aremark	18	13	-1	1,9	2,7	46,2	6	0	***		8	5
Østfold	6 720	4 022	417	2,7	4,5	32,4	1 302	1 126	1 476	1 455	1 608	2 414

Kontakt: Kommunikasjonsrådgiver Kine Heide Larsen // tlf. 920 87 221 //

nav.ost-viken.presse@nav.no