



NAV ØST-VIKEN//PRESSEMELDING

PUBLISERT 5. SEPTEMBER 2024

Sykefraværet i Akershus øker

Det legemeldte sykefraværet i Akershus var 5,9 prosent i andre kvartal.¹ Sykefraværet ligger på samme nivå som ellers i landet, men sykefraværet i Akershus øker raskere enn i Norge ellers.

Se kommuneoversikten lenger ned i pressemeldingen.

– Sykefraværet er for høyt og må gis større oppmerksomhet fra alle parter i arbeidslivet. NAV kan bistå virksomhetene i dette viktige arbeidet, men det må felles innsats til fra partene på den enkelte arbeidsplass for å lykkes, sier Jon Stanley Fredriksen, avdelingsdirektør i NAV Arbeidslivssenter Øst-Viken.

Fredriksen forteller at NAV Arbeidslivssenter bidrar med kompetanse og rådgivning som bedriftene etterspør for å forebygge og redusere sykefravær på egen arbeidsplass. Det handler ikke minst om å inkludere de som ikke kan jobbe fullt, men som likevel kan bidra.

– Som fellesskap må vi tenke nytt om hvordan vi skal redusere sykefravær. For eksempel vet vi fra forskningen at veien tilbake fra sykdom er kortere når arbeid er en del av behandlingen, sier Fredriksen.

Nøkkeltall for sykefravær i Akershus: 2. kvartal 2024

- Det legemeldte sykefraværet for kvinner var 7,7 prosent. For menn var sykefraværet 4,4 prosent
- Innen helse- og sosialtjenester i Akershus var sykefraværet på 8,9 prosent
- Sykefraværet blant de under 30 år var 4,9 prosent

Hurdal har høyest sykefravær

Hurdal kommune hadde det høyeste sykefraværet i Akershus med 8,2 prosent, etterfulgt av Enebakk kommune med 7,6 prosent. Bærum har den laveste sykefraværsandelen med 4,8 prosent. Deretter følger Asker med 5,3 prosent.

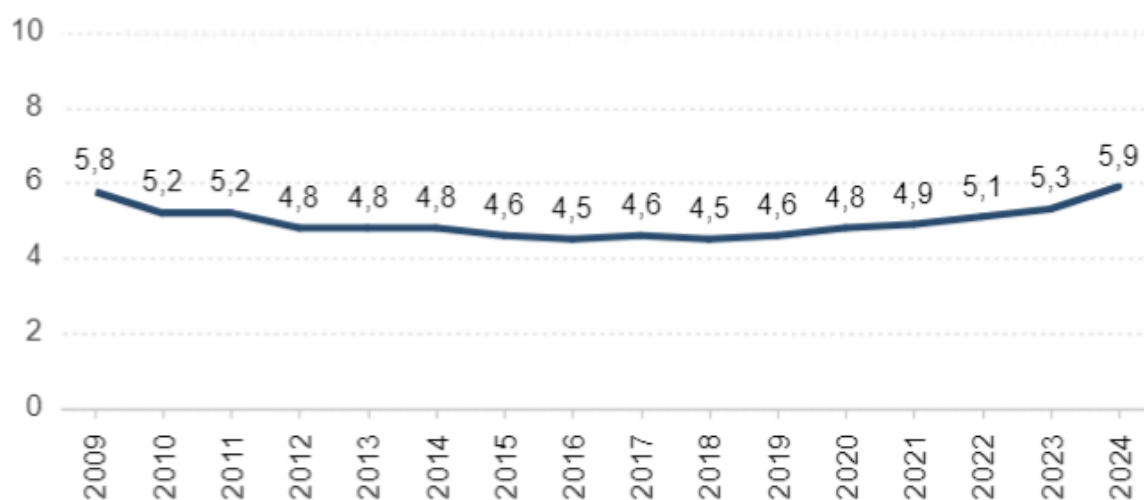
¹ Sykefraværsprosenten angir andel tapte dagsverk av alle avtalte dagsverk.

- Tallene i denne pressemeldingen gjelder legemeldt sykefravær, og ikke det egenmeldte fraværet
- Sykefraværet er sesongavhengig og vanligvis er sykefraværet på sitt høyeste i årets første og siste kvartal. Derfor sammenlikner vi samme perioder av året

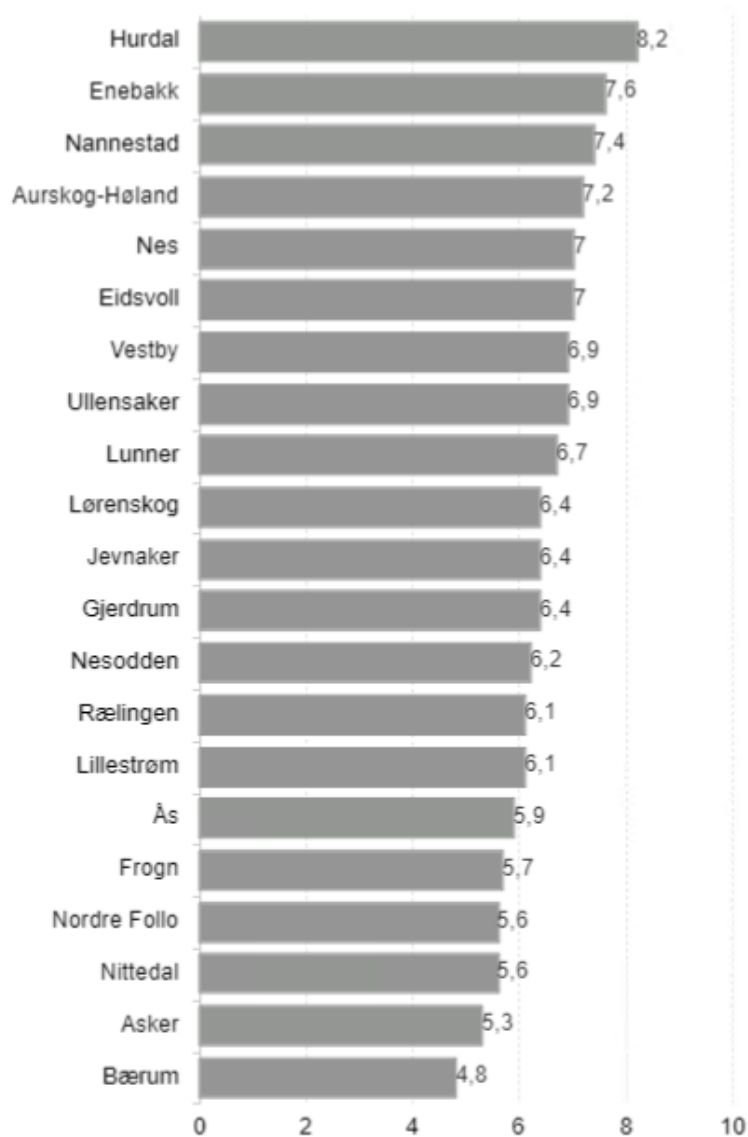
Legemeldt sykefravær, 2. kvartal 2024, Akershus, per kommune

Kommune	Sykefraværprosent	Tapte Dagsverk	Avtalte Dagsverk	Over 30 år	Under 30 år	Kvinner	Menn
3201 Bærum	4,8	162 772	3401 441	4,9	3,7	6,6	3,1
3203 Asker	5,3	134 277	2546 910	5,4	4,5	7,1	3,6
3205 Lillestrøm	6,1	156 314	2555 029	6,3	5,2	7,8	4,7
3207 Nordre Follo	5,6	91 831	1654 470	5,7	4,6	7,4	3,9
3209 Ullensaker	6,9	80 546	1170 801	7,1	5,9	8,6	5,5
3212 Nesodden	6,2	30 743	494 845	6,5	4,1	7,8	4,7
3214 Frogn	5,7	22 603	398 673	5,9	4,4	7,3	4,2
3216 Vestby	6,9	33 159	481 608	7,3	4,6	8,6	5,4
3218 Ås	5,9	32 791	557 961	6,2	4,3	7,7	4,3
3220 Enebakk	7,6	22 440	296 591	7,7	6,8	9,9	5,7
3222 Lørenskog	6,4	83 221	1310 092	6,6	5,5	8,1	4,8
3224 Rælingen	6,1	34 032	554 886	6,3	5,1	7,9	4,6
3226 Aurskog-Høland	7,2	30 873	430 476	7,5	5,5	9,3	5,5
3228 Nes	7	43 727	628 278	7,1	6	9,3	5,1
3230 Gjerdrum	6,4	12 749	199 438	6,7	4,8	8,4	4,7
3232 Nittedal	5,6	39 359	701 415	5,7	4,9	7	4,4
3234 Lunner	6,7	15 606	233 514	7	5	9,2	4,6
3236 Jevnaker	6,4	10 924	170 446	6,6	5,3	8,4	4,7
3238 Nannestad	7,4	33 220	446 169	7,6	6,8	9,8	5,7
3240 Eidsvoll	7	49 073	700 621	7,4	5,2	9,1	5,2
3242 Hurdal	8,2	5 425	66 248	8,5	6,8	11,3	5,7
Akershus	5,9	1125 686	18999 909	6,1	4,9	7,7	4,4

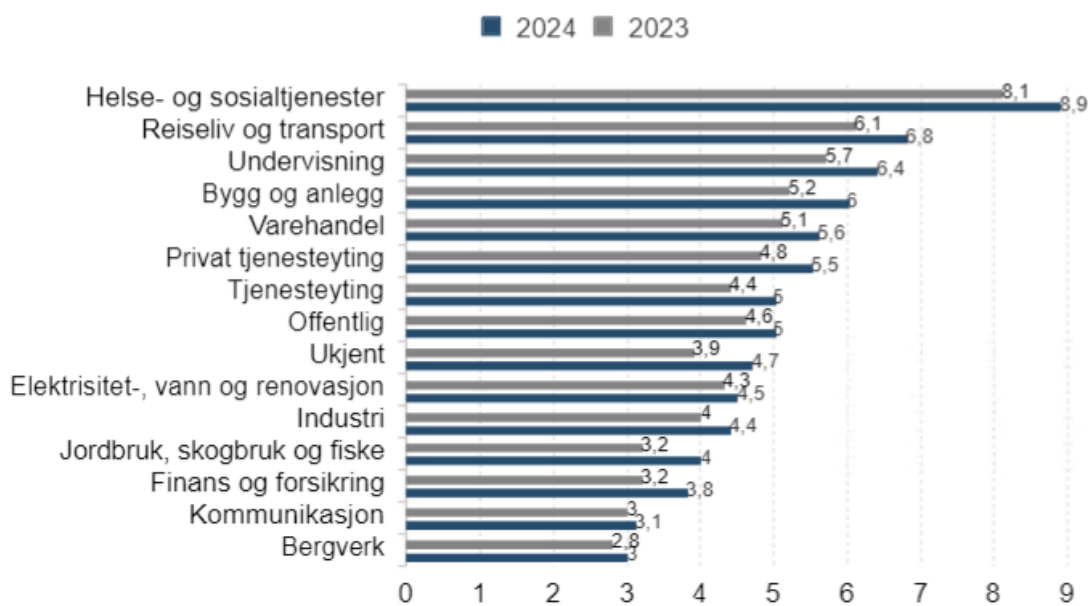
Sykefravær 2. kvartal 2009–2024, Akershus



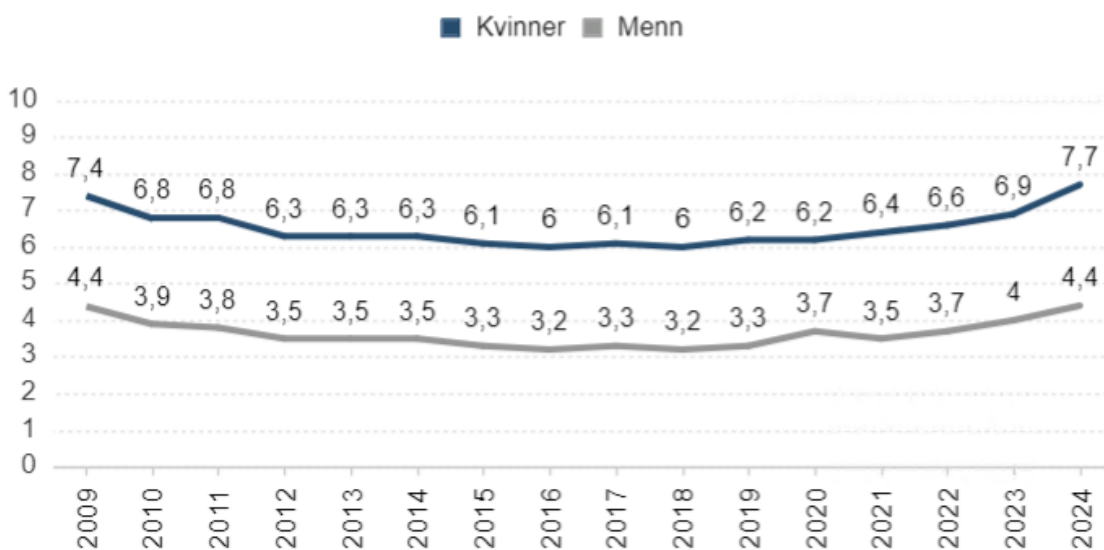
Legemeldt sykefravær i kommunene i Akershus, 2. kvartal 2024



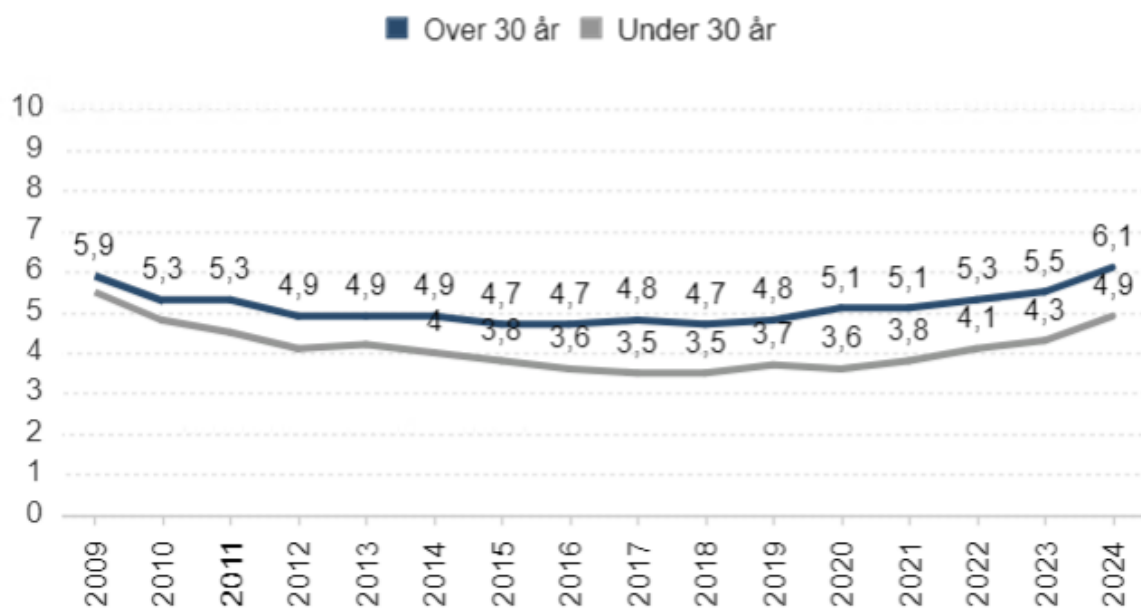
Legemeldt sykefravær 2. kvartal 2023 og 2024, Akershus, etter næring



Sykefravær 2. kvartal 2009–2024, Akershus, etter kjønn



Legemeldt sykefravær, 2. kvartal 2009–2024, Akershus, over og under 30 år



For mer informasjon, kontakt kommunikasjonsrådgivere

- Anders Monge Finslo på e-post anders.monge.finslo@nav.no eller telefon 917 58 996