



8494 personer er registrert som helt arbeidsledige i Akershus

8494 personer i Akershus er registrert som helt arbeidsledige ved utgangen av september. Tendensen er at flere står uten jobb, og flere er langtidsledige.

Ullensaker har høyest andel arbeidssøkere av kommunene i Akershus med 4,6 prosent, mens Bærum har lavest andel med 2,4 prosent arbeidssøkere.

Se oversikt med ledighetstall for din kommune lengre ned i meldingen.

3,4 prosent av arbeidsstyrken¹ i Akershus er registrert som arbeidssøkere, mens 2 prosent er helt ledige.

Tilsvarende tall for landet er 3,2 prosent arbeidssøkere, og 2 prosent helt ledige.

Viktig at alle som kan og vil jobbe, får jobbe

– Arbeidsmarkedet har et stort underskudd av arbeidskraft. Med en aldrende befolkning vil behovet øke ytterligere. Derfor er det viktigere enn noen gang at alle som kan og vil jobbe, får jobbe. Tendensen nå er at stadig flere står uten jobb, sier Lise Westly, direktør i NAV Øst-Viken.

1 av 3 er langtidsledige

Mange ledige har stått uten jobb i over 26 uker. Andelen av de ledige som er langtidsledige, har økt fra 32,4 prosent i august, til 32,7 prosent i september i Akershus.

– Vi vet at veien tilbake til jobb blir tyngre og lengre for de som har vært arbeidsledige lenge. En tredel langtidsledige er høyt, og i enkelte kommuner er andelen enda høyere. Samtidig har mange Akershus-bedrifter et skrikende behov for arbeidskraft, men sier de ikke finner egnet kompetanse, forteller Westly.

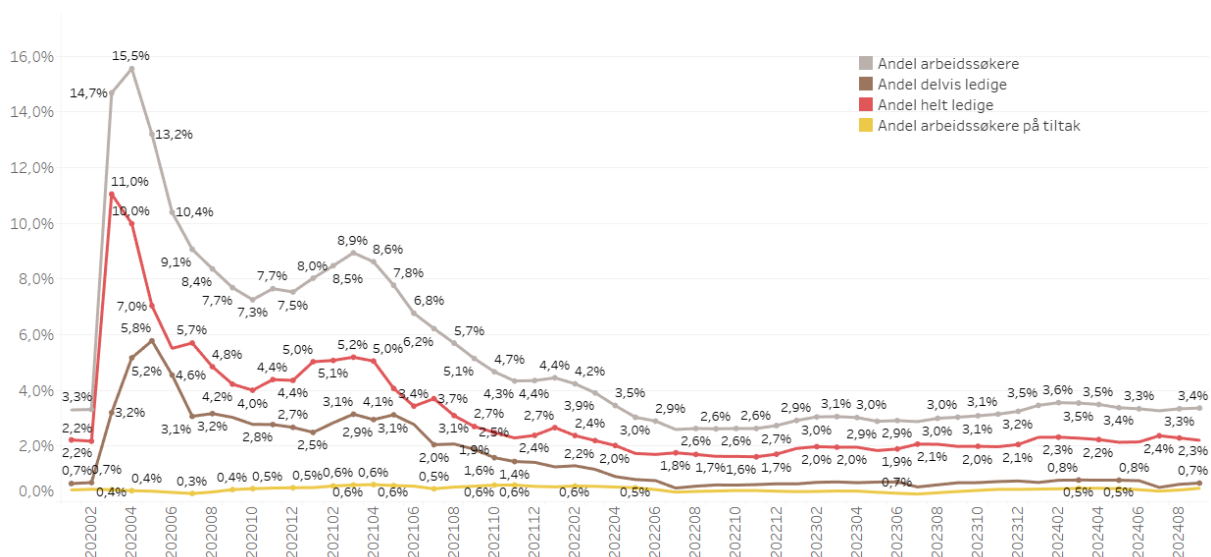
– Dette viser med all tydelighet at arbeidsgivere må tenke nytt om rekruttering og i større grad tilrettelegge for kvalifiseringsløp på arbeidsplassen for å benytte tilgjengelig arbeidskraft.

Nøkkeltall for Akershus

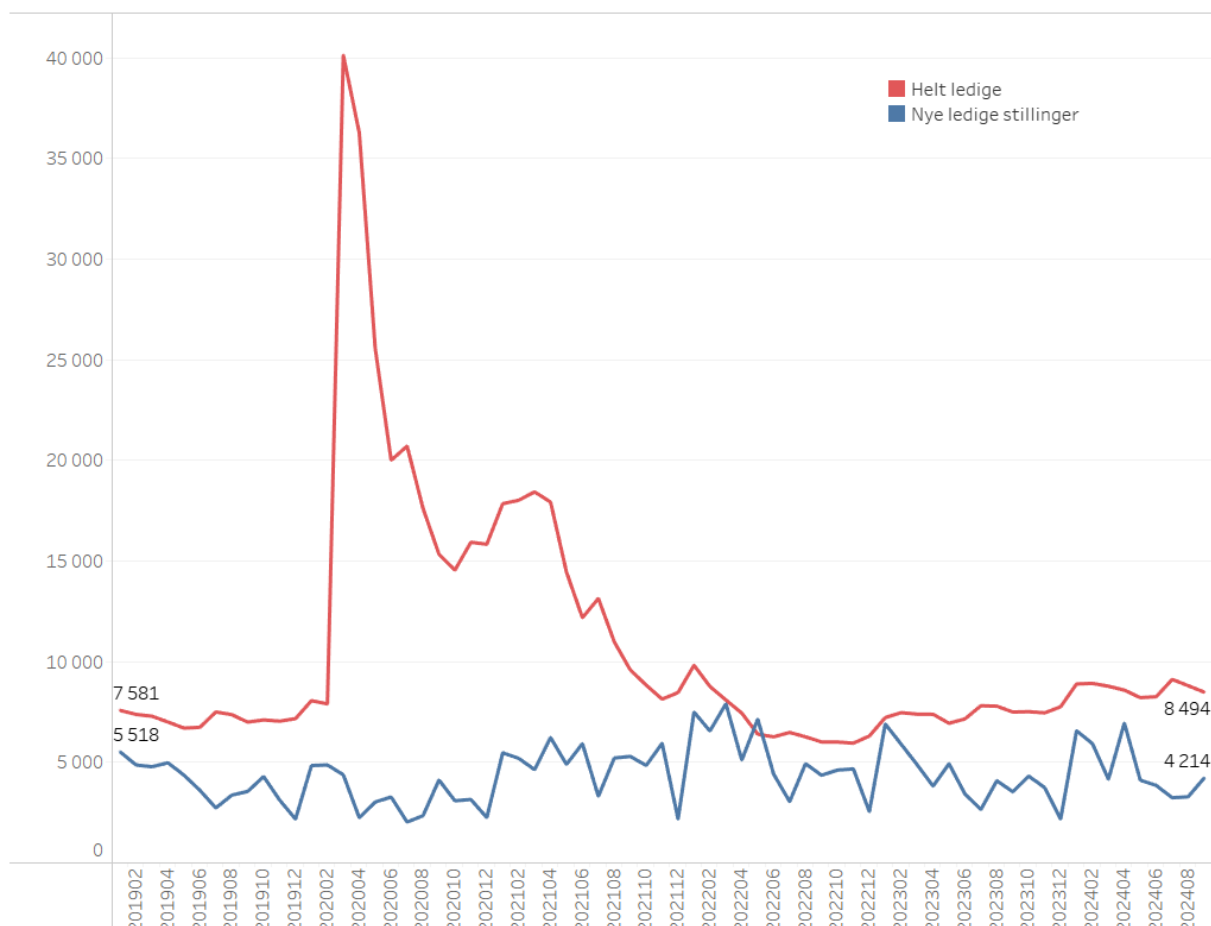
- 2,2 prosent av arbeidsstyrken er helt ledige, 0,7 prosent er delvis ledige
- 32,7 prosent av disse er langtidsledige (over 26 uker)
- 2 004 unge mellom 18–30 år er helt ledige

¹ summen av de sysselsatte og de arbeidsledige, dvs. personer som tilbyr sin arbeidskraft i arbeidsmarkedet

Andel arbeidssøkere i Akershus, fra februar 2020 til og med september 2024

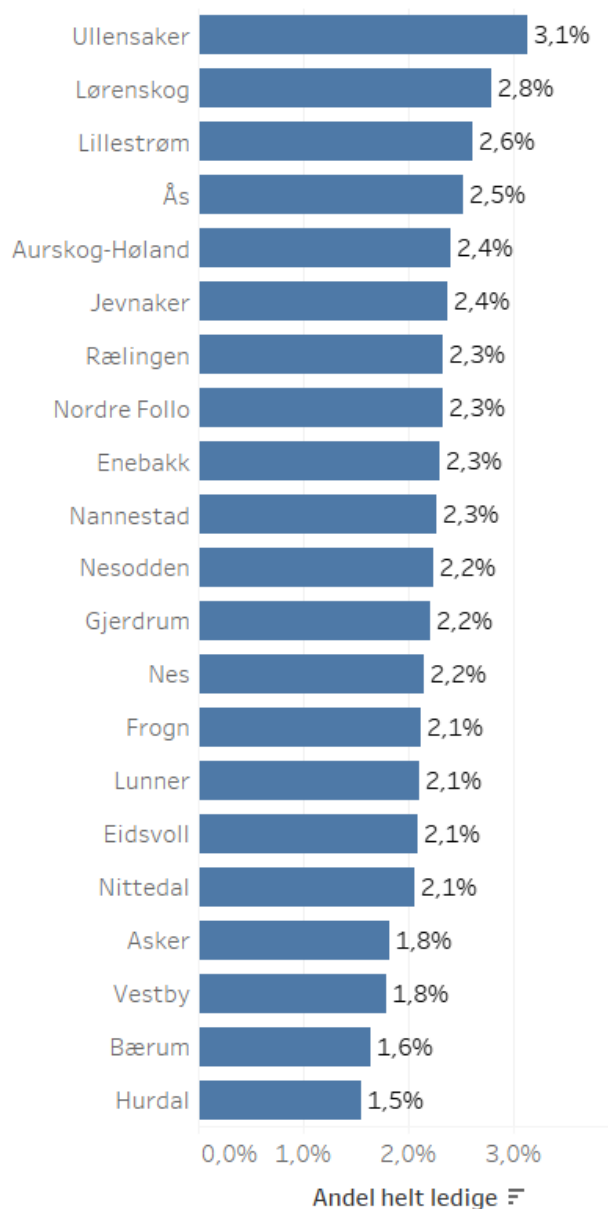


Antall helt ledige personer og nye ledige stillinger², per måned fra februar 2019 til september 2024, i Akershus



² Ledige stillinger registreres ved NAV-kontor, NAVs servicesenter i Mo i Rana og på nav.no. Vi tar forbehold om at det finnes ledige stillinger som ikke har blitt registrert hos NAV, og antallet ledige stillinger må derfor antas å være noe høyere enn det grafen viser.

Kommuneoversikt, andel helt ledige, Akershus, september 2024



Kommuneoversikt, Akershus, september 2024

	Arbeidssøkere	Helt ledige	Endring helt ledige fra samme måned i fjor	Helt ledige som andel av arbeidsstyrken	Andel arbeidssøkere	Andel langtidslidende av alle ledige	Antall langtidslidende	Helt ledige under 30 år	Delvis ledige	Ledige jobber	Antall kvinner	Antall menn
3201 Bærum	1 682	1 128	102	1,6	2,4	31,1	351	214	347	772	460	668
3203 Asker	1 550	943	52	1,8	3	30,5	288	166	326	458	402	541
3205 Lillestrøm	1 869	1 338	195	2,6	3,7	33	442	378	329	644	577	761
3207 Nordre Follo	1 236	772	132	2,3	3,7	37,6	290	198	248	500	315	457
3209 Ullensaker	1 080	735	44	3,1	4,6	35,4	260	164	210	552	343	392
3212 Nesodden	371	239	***	2,2	3,5	39,7	95	45	83	44	99	140
3214 Frogn	279	178	28	2,1	3,3	29,8	53	42	65	39	75	103
3216 Vestby	313	178	***	1,8	3,1	21,9	39	47	77	119	81	97
3218 Ås	481	295	50	2,5	4,1	36,3	107	69	101	93	127	168
3220 Enebakk	225	139	***	2,3	3,7	33,1	46	33	50	35	50	89
3222 Lørenskog	1 038	715	95	2,8	4	37,1	265	209	189	345	330	385
3224 Rælingen	380	255	31	2,3	3,5	35,7	91	67	75	26	104	151
3226 Aurskog-Høland	343	219	43	2,4	3,8	37	81	49	64	48	97	122
3228 Nes	421	275	14	2,2	3,3	28	77	58	96	93	120	155
3230 Gjerdrum	119	89	16	2,2	2,9	28,1	25	23	16	32	38	51
3232 Nittedal	412	288	74	2,1	3	36,5	105	68	79	134	126	162
3234 Lunner	175	102	23	2,1	3,6	25,5	26	20	38	30	52	50
3236 Jevnaker	130	84	36	2,4	3,7	9,5	8	22	24	81	38	46
3238 Nannestad	313	202	48	2,3	3,5	24,8	50	46	56	39	88	114
3240 Eidsvoll	487	298	***	2,1	3,4	24,8	74	86	105	107	114	184
3242 Hurdal	36	22	***	1,5	2,5	22,7	5	0	5	23	11	11
Akershus	12 940	8 494	995	2,2	3,4	32,7	2 778	2 007	2 583	4 214	3 647	4 847

Kontaktinformasjon:

Kommunikasjonsrådgiver Anders Monge Finslo // tlf. 917 58 996 //

nav.ost-viken.presse@nav.no