

Østfold har høyeste ledighetstall i Norge

Arbeidsledigheten i Østfold har økt med 7 prosent siden desember i fjor og er betydelig høyere enn i resten av landet.

I midten av desember er 4 133 personer registrert som arbeidsledige hos Nav i Østfold. Det er 286 flere enn på samme tid i fjor.

Dette tilsvarer en andel på 2,7 prosent i Østfold, mot 2,0 prosent på landsbasis.

– Ledigheten har økt i hele landet de siste månedene, og hovedårsaken er at flere ukrainere nå registrerer seg som ledige hos Nav. Ledighetstallene i Østfold er også et bilde på en forventet utvikling i et år med store svingninger i arbeidsmarkedet, sier direktør Lise Westly i Nav Øst-Viken, som dekker hele Østfold, Follo og Romerike.

– Altfor mange i Østfold som kan og vil jobbe, står i dag utenfor arbeidslivet. Blant disse har Nav et spesielt fokus på unge under 30 år og innbyggere som trenger litt ekstra bistand for å få et stabilt fotfeste i arbeidslivet. Dette er et oppdrag som må løses sammen med arbeidsgivere i både privat næringsliv og i offentlig sektor, som har stort behov for flere medarbeidere i sin virksomhet.

Stor variasjon mellom kommunene

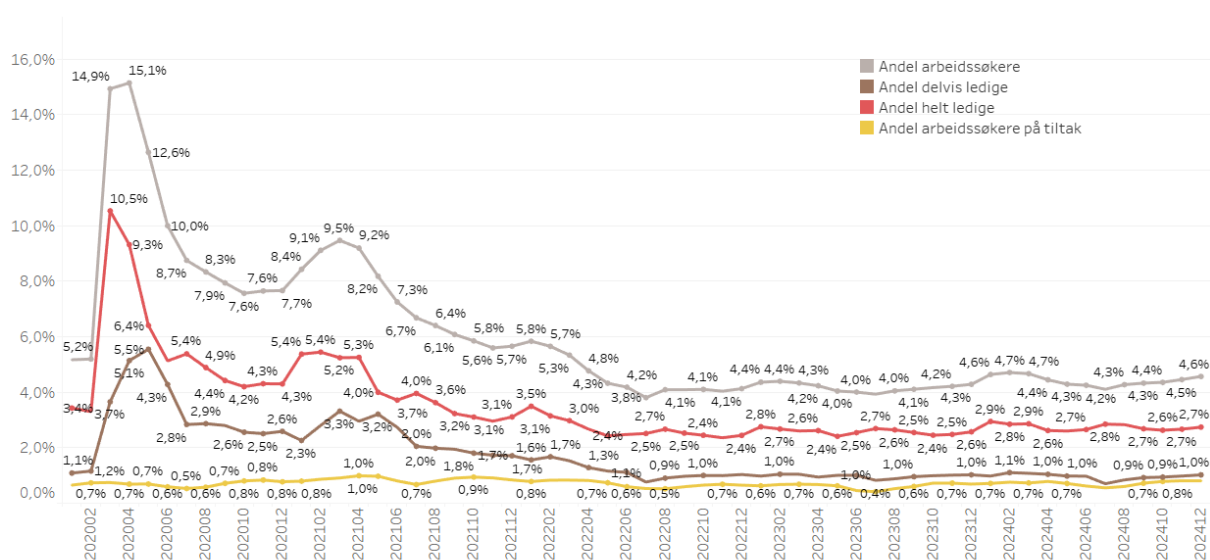
Halden har den høyeste andelen helt ledige av kommunene i Østfold med 3,3 prosent, mens Hvaler og Aremark er i den andre enden av skalaen med 1,5 prosent helt ledige.

Se oversikt med ledighetstall for din kommune lenger ned i meldingen.

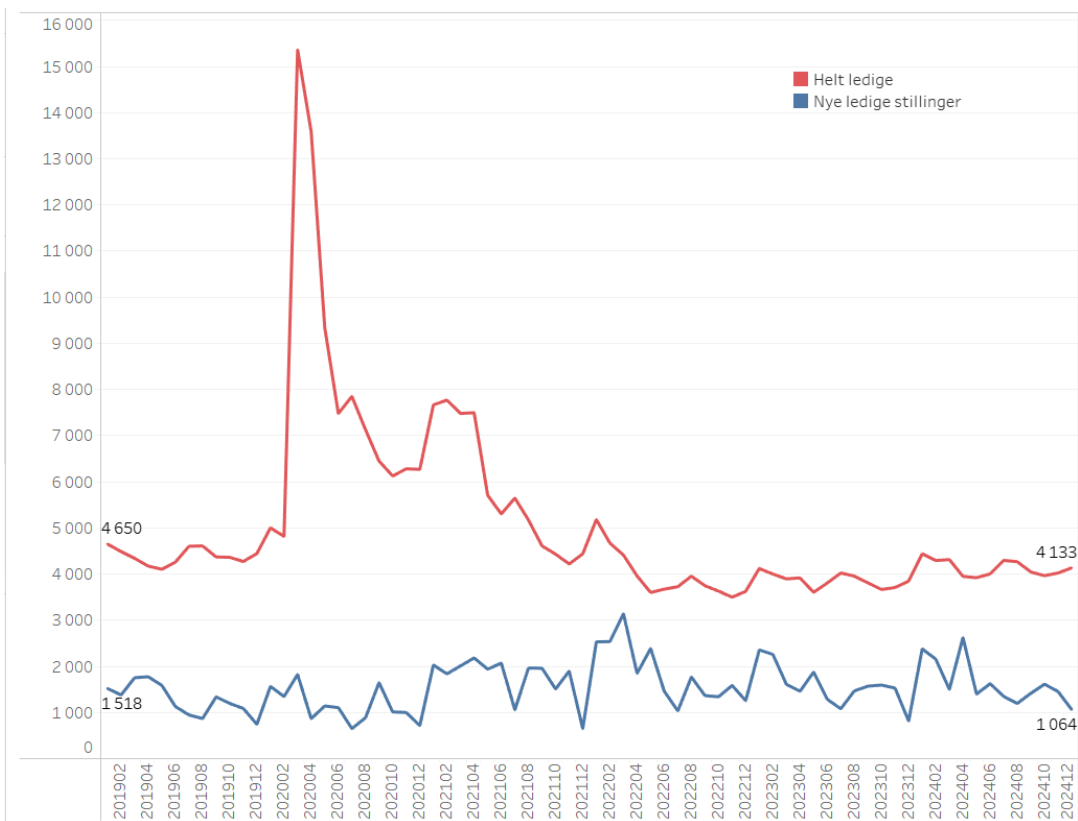
Nøkkeltall for Østfold

- 6 891 personer er registrert som arbeidssøkere i Østfold. Arbeidssøkere er summen av helt ledige, delvis ledige og arbeidssøkere på tiltak.
- 1 539 er delvis ledige, dette tilsvarer 1,0 prosent. Samme tid i fjor var 1 531 delvis ledige, dette tilsvarer en andel på 1,0 prosent.
- 1 303 er langtidsledige (over 26 uker), som tilsvarer 31,5 prosent. På samme tid i fjor var 1 289 langtidsledige, som tilsvarer 33,5 prosent.
- 1 160 unge mellom 18-29 år er helt ledige, på samme tid i fjor var 1 079 unge helt ledige. Dette tilsvarer en økning på 8 prosent.
- Aldersgruppen 30-67 år hadde på samme tid 2 973 helt ledige, som er en økning på 7 prosent

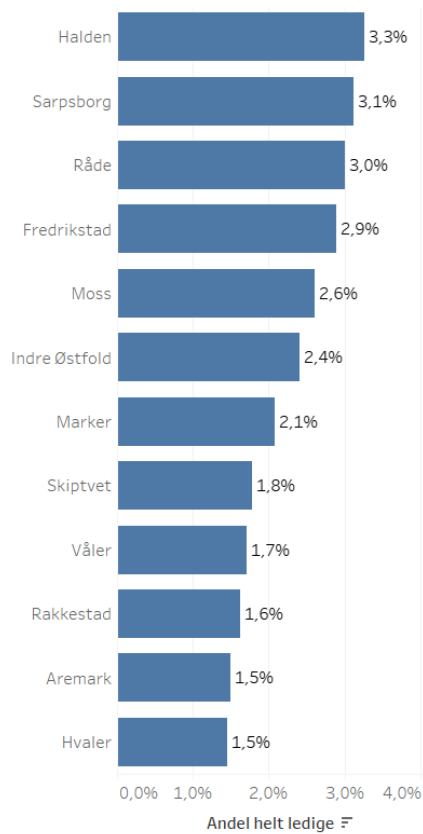
Andel arbeidssøkere i Østfold, fra februar 2020 til og med desember 2024



Antall helt ledige personer og nye ledige stillinger¹, per måned fra februar 2019 til desember 2024, i Østfold



Kommuneoversikt, andel helt ledige, Østfold, desember 2024



Kommuneoversikt, Østfold, desember 2024

	Arbeidssøkere	Helt ledige	Endring helt ledige fra samme måned i fjor	Helt ledige som andel av arbeidsstyrken	Andel arbeidssøkere	Andel langtidsledige av alle ledige	Antall langtidsledige	Helt ledige under 30 år	Delvis ledige	Ledige jobber	Antall kvinner	Antall menn
3101 Halden	774	477	96	3,3	5,3	32,3	154	142	156	94	198	279
3103 Moss	1 144	665	27	2,6	4,5	32,3	215	194	267	195	243	422
3105 Sarpsborg	1 470	889	0	3,1	5,2	36,7	326	284	302	314	337	552
3107 Fredrikstad	2 021	1 192	77	2,9	4,9	27,2	324	304	467	255	468	724
3110 Hvaler	65	32	5	1,5	3	31,3	10	7	20	14	20	12
3112 Råde	169	118	19	3	4,3	37,3	44	33	36	19	46	72
3114 Våler (Østfold)	76	54	8	1,7	2,4	29,6	16	11	16	4	22	32
3116 Skiptvet	59	35	6	1,8	3	31,4	11	11	8	4	17	18
3118 Indre Østfold	899	557	42	2,4	3,9	30,3	169	141	220	153	218	339
3120 Rakkestad	137	69	9	1,6	3,2	24,6	17	23	33	8	36	33
3122 Marker	60	35	-4	2,1	3,6	34,3	12	8	10	4	12	23
3124 Aremark	17	10	1	1,5	2,5	50	5	0	4	4	5	5
Østfold	6 891	4 133	286	2,7	4,6	31,5	1 303	1 160	1 539	1 068	1 622	2 511

[Pressebilde \(png\) av Lise Westly](#), direktør i Nav Øst-Viken. Foto: Kim A. Dalskau.

Kontakt

Kommunikasjonsrådgiver Anders Finslo // tlf. 917 58 996 //

nav.ost-viken.presse@nav.no