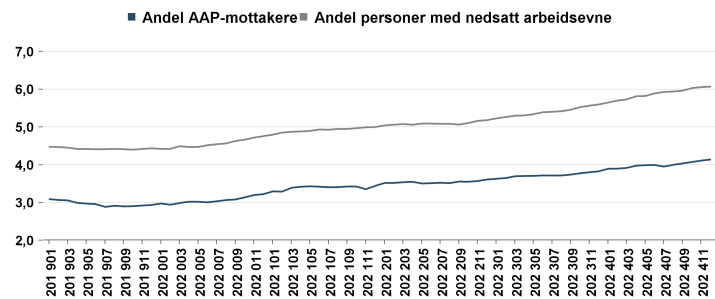
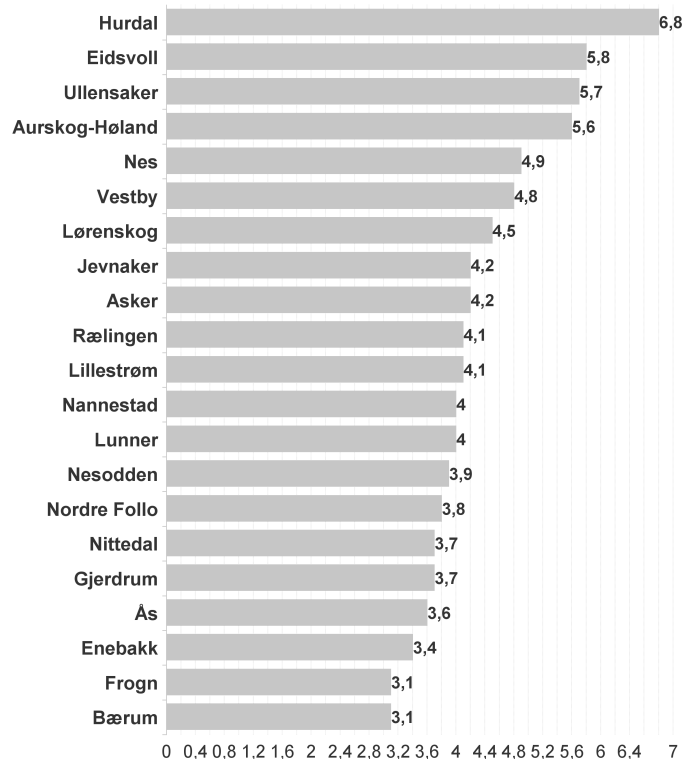


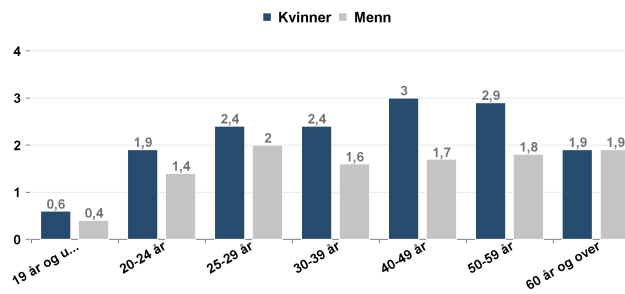
AAP-mottakere og personer med nedsatt arbeidsevne som andel av befolkningen. Tidsserie



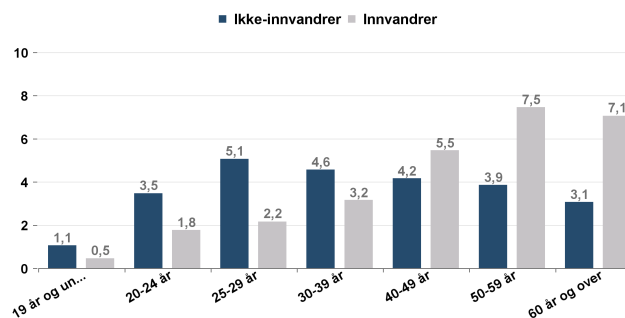
Mottakere av AAP. Andel av befolkningen mellom 18 og 67 år



Andel AAP-mottakere: kjønn og alder



Andel AAP-mottakere: innvandrersstatus og alder



Fakta om mottakerne av arbeidsavklaringspenger i Akershus

Antall mottakere av arbeidsavklaringspenger var 19 343 i desember. Det tilsvarer 4,1 prosent av befolkningen i alderen 18 til 66 år. Antallet personer med nedsatt arbeidsevne var 28 367. Det er 6,1 prosent av befolkningen mellom 18 og 66 år.

Det er 1 758 flere AAP-mottakere sammenlignet med i fjor.

Det er en endring på 0,3 prosentpoeng. I løpet av desember ble 700 nye personer mottakere av AAP i Øst-Viken.

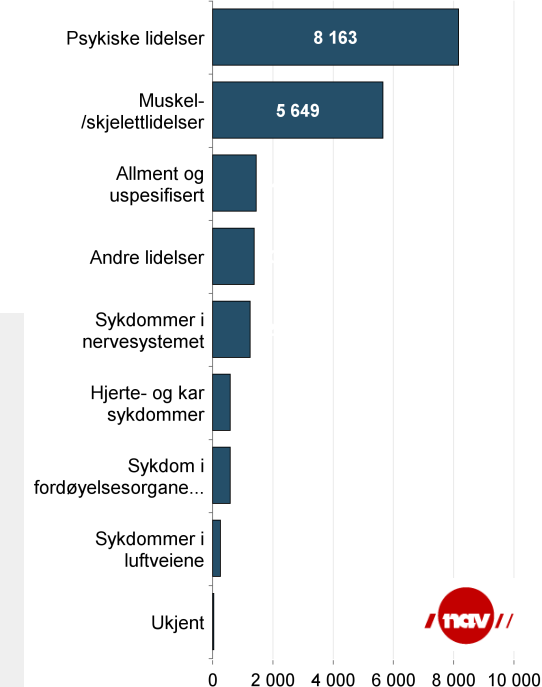
11 461 AAP-mottakere var kvinner og 7 882 var menn. Andelen AAP-mottakere under 30 år var 3,2

7 826 har vært AAP-mottakere i mer enn 2 år. Det er 40,5 prosent av alle AAP-mottakere.

Om statistikken

Informasjonsarket viser status og utvikling for mottakere av AAP og personer med status 'Nedsatt arbeidsevne'. Alle som har mottatt arbeidsavklaringspenger i løpet av måneden regnes som mottakere av AAP. Personer med nedsatt arbeidsevne er summen av personer som i perioden har AAP i tillegg til personer som ikke mottar AAP, men som har status som personer med nedsatt arbeidsevne. Personer som ikke mottar AAP, men som har nedsatt arbeidsevne, kan motta andre stønader. Personer med innvandrerbakgrunn er personer som er født i utlandet av to utenlandsfødte foreldre, og som er registrert bosatt i Norge. Antall AAP-mottakere fordelt på diagnose tilbys kun for offisiell fylkesinndeling inntil videre. Antall færre enn fire vises som 0 i denne oversikten av hensyn til personvern. Mer om statistikken finner du på nav.no ved å følge lenkene under relatert informasjon på siden 'Mottakere av arbeidsavklaringspenger (AAP)'.

Antall AAP-mottakere fordelt på diagnose. Akershus samlet.



Hovedtall om mottakere av arbeidsavklaringspenger for Akershus

Desember 2024

	Nedsatt arbeidsevne	Antall AAP mottakere	Antall AAP mottakere i fjor	Andel av befolkningen (18-66)	Andel av befolkningen (18-66) i fjor	Endring i antall AAP-mottakere fra samme måned i fjor	Pst endring fra i fjor	Nedsatt arbeidsevne forrige måned	Antall Mottaker AAP forrige måned	Andel AAP-mottakere forrige måned	Færre enn 2 år på AAP	Mer enn 2 år på AAP
3201 Bærum	3 854	2 555	2 312	3,1	2,9	243	0,2	3 836	2 532	3,1	1 594	961
3203 Asker	3 736	2 638	2 332	4,2	3,8	306	0,4	3 741	2 630	4,2	1 598	1 040
3205 Lillestrøm	3 803	2 589	2 363	4,1	3,9	226	0,2	3 796	2 546	4,1	1 547	1 042
3207 Nordre Follo	2 258	1 520	1 391	3,8	3,5	129	0,3	2 254	1 505	3,8	907	613
3209 Ullensaker	2 281	1 684	1 562	5,7	5,5	122	0,2	2 284	1 656	5,6	889	795
3212 Nesodden	742	487	483	3,9	3,9	4	0	741	493	3,9	299	188
3214 Frogn	490	312	283	3,1	2,8	29	0,3	482	307	3,1	213	99
3216 Vestby	785	583	502	4,8	4,2	81	0,6	777	577	4,8	341	242
3218 Ås	800	534	521	3,6	3,6	13	0	789	547	3,7	303	231
3220 Enebakk	402	254	234	3,4	3,2	20	0,2	387	258	3,5	166	88
3222 Lørenskog	2 243	1 458	1 183	4,5	3,8	275	0,7	2 284	1 434	4,4	899	559
3224 Rælingen	741	546	494	4,1	3,8	52	0,3	738	554	4,2	327	219
3226 Aurskog-Høland	865	636	567	5,6	5,1	69	0,5	871	636	5,6	362	274
3228 Nes	1 050	765	712	4,9	4,6	53	0,3	1 026	756	4,8	428	337
3230 Gjerdrum	268	175	172	3,7	3,6	***	0,1	260	172	3,6	106	69
3232 Nittedal	1 051	609	567	3,7	3,5	42	0,2	1 025	605	3,7	403	206
3234 Lunner	354	232	237	4	4,1	-5	-0,1	355	228	3,9	140	92
3236 Jevnaker	248	179	173	4,2	4	6	0,2	246	177	4,1	108	71
3238 Nannestad	646	429	396	4	3,8	33	0,2	635	435	4	266	163
3240 Eidsvoll	1 577	1 035	985	5,8	5,6	50	0,2	1 575	1 026	5,7	545	490
3242 Hurdal	173	123	116	6,8	6,3	7	0,5	172	117	6,4	76	47
Akershus	28 367	19 343	17 585	4,1	3,8	1 758	0,3	28 274	19 191	4,1	11 517	7 826