

Færre arbeidssøkere i Østfold i mai

4,3 prosent av arbeidsstyrken¹ i Østfold er registrert som arbeidssøkere. En tredjedel av de som er helt ledige har vært arbeidsledige i 26 uker eller mer.

Flest arbeidssøkere er det i Sarpsborg, med en andel på 5,1 prosent. I motsatt ende av skalaen finner vi Skiptvet med 2,2 prosent.

Se kommuneoversikten lengre ned i pressemeldingen.

Antallet arbeidssøkere synker noe fra april til mai i Østfold.

– Arbeidsledigheten er fortsatt generelt lav. Likevel er det mange innbyggere i Østfold-kommunene som kan jobbe, men som ikke har en jobb å gå til. NAV-kontorene samarbeider derfor tett med arbeidsgivere lokalt, for å bidra til at flere gis mulighet til å jobbe, sier Lise Westly, direktør i NAV Øst-Viken.

Behov for omstilling

Westly understreker samtidig at arbeidsmarkedet står overfor utfordringer som ikke løses med inkludering alene.

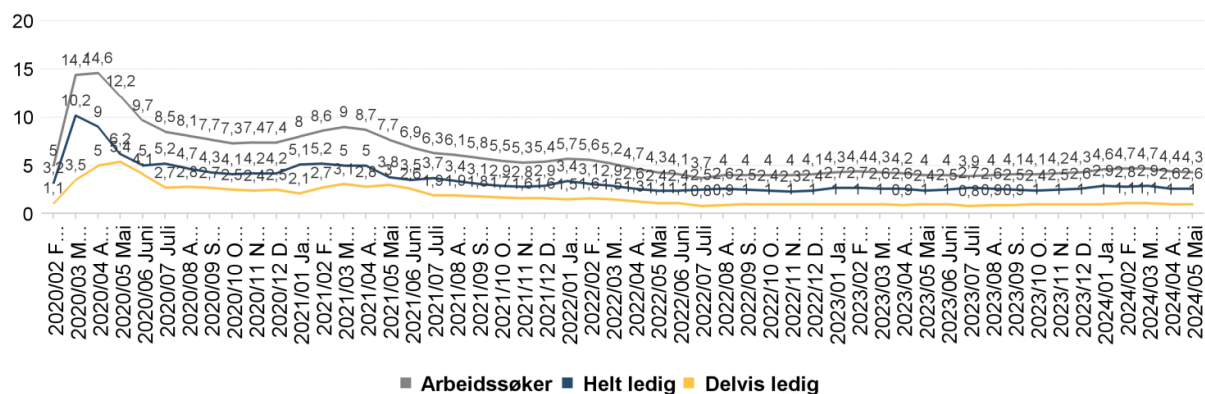
– Vi ser at det er et stort underskudd av kompetanse som arbeidsgiverne etterspør. Spriket mellom tilbud og etterspørsel er spesielt stort i helse- og omsorgsnæringen, og det må hele samfunnet stå sammen om å tette for å sikre en velfungerende velferdsstat, sier Westly.

Nøkkeltall for Østfold:

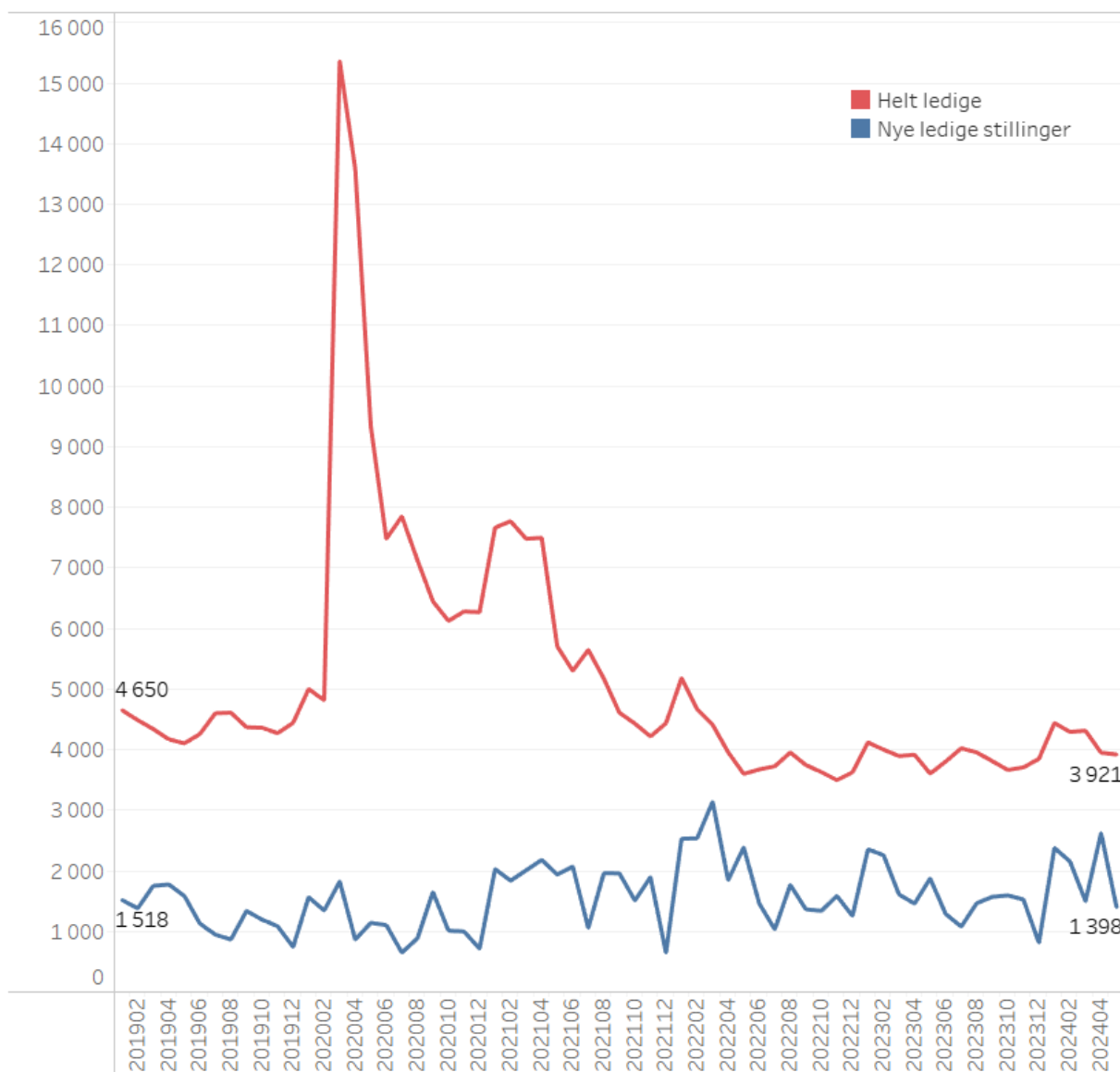
- 2,6% av arbeidsstyrken er helt ledige, 1% er delvis ledige
- 35,1% er langtidsledige (over 26 uker)
- Antall helt ledige mellom 18-30 år: 1 065

¹ summen av de sysselsatte og de arbeidsledige, dvs. personer som tilbyr sin arbeidskraft i arbeidsmarkedet

Andel arbeidssøkere i Østfold, fra februar 2020 til og med mai 2024

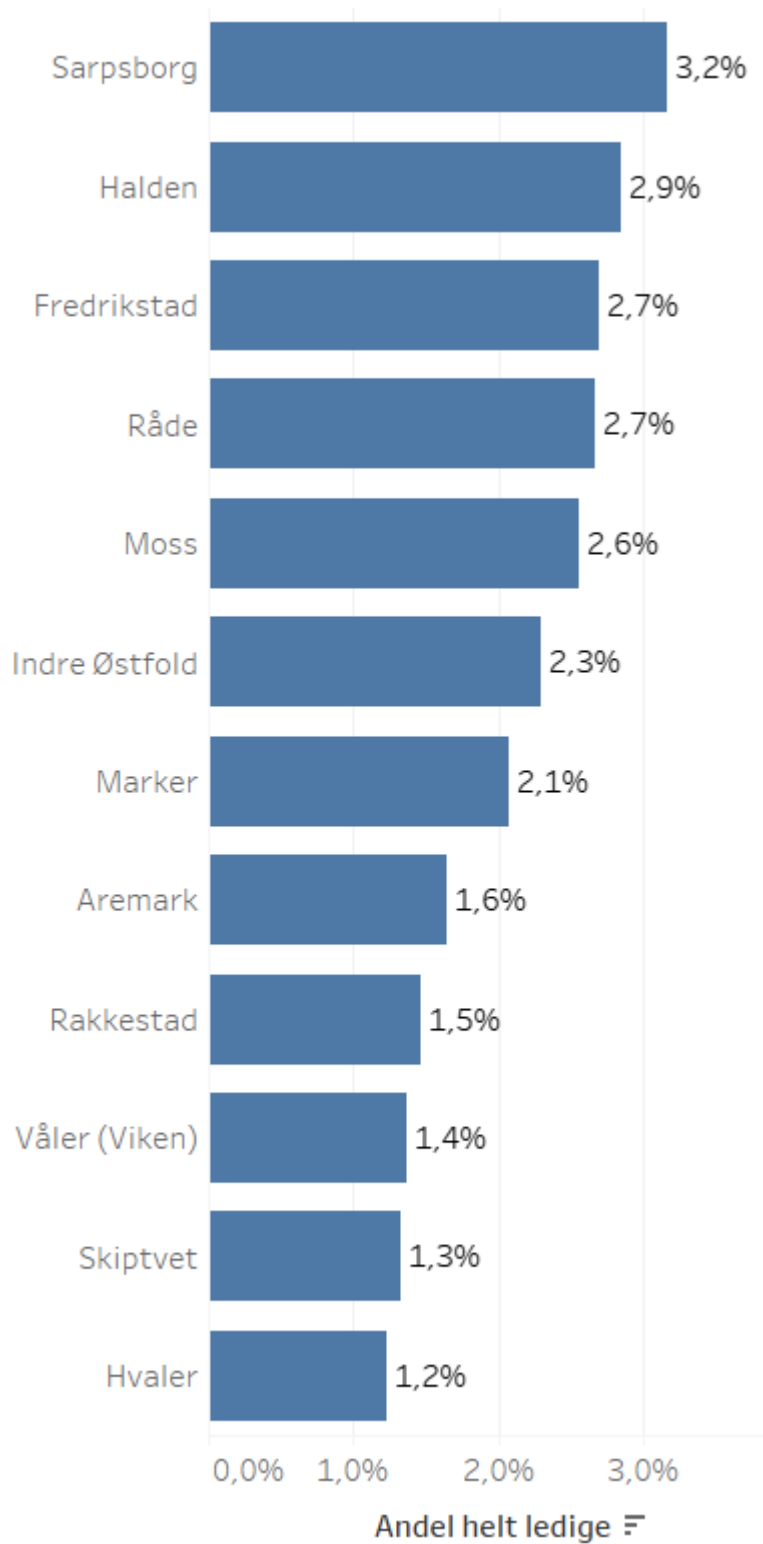


Antall helt ledige personer og nye ledige stillinger², per måned fra januar 2019 til mai 2024, i Østfold



² Ledige stillinger registreres ved NAV-kontor, NAVs servicesenter i Mo i Rana og på nav.no. Vi tar forbehold om at det finnes ledige stillinger som ikke har blitt registrert hos NAV, og antallet ledige stillinger må derfor antas å være noe høyere enn det grafen viser.

Kommuneoversikt, andel helt ledige, Østfold, mai 2024



Kommuneoversikt, Østfold, mai 2024

	Arbeidssøkere	Helt ledige	Endring helt ledige fra samme måned i fjor	Helt ledige som andel av arbeidsstyrken	Andel arbeidssøkere	Andel langtidsledige av alle ledige	Antall langtidsledige	Helt ledige under 30 år	Delvis ledige	Ledige jobber	Antall kvinner	Antall menn
3101 Halden	663	418	54	2,9	4,5	39,7	166	114	149	91	170	248
3103 Moss	1 082	651	29	2,6	4,2	35,8	233	190	255	286	249	402
3105 Sarpsborg	1 442	902	116	3,2	5,1	38,5	347	294	285	276	377	525
3107 Fredrikstad	1 859	1 111	42	2,7	4,5	34	378	267	418	417	464	647
3110 Hvaler	50	27	***	1,2	2,3	29,6	8	7	13	30	13	14
3112 Råde	156	105	47	2,7	4	37,1	39	23	38	34	42	63
3114 Våler (Viken)	74	43	***	1,4	2,3	25,6	11	11	21	11	22	21
3116 Skiptvet	44	26	***	1,3	2,2	26,9	7	11	10	7	13	13
3118 Indre Østfold	896	530	38	2,3	3,9	28,5	151	127	231	205	212	318
3120 Rakkestad	125	62	-17	1,5	2,9	25,8	16	13	37	35	32	30
3122 Marker	59	35	6	2,1	3,5	45,7	16	6	16	13	13	22
3124 Aremark	18	11	***	1,6	2,7	54,5	6	0	***	2	6	5
Østfold	6 468	3 921	316	2,6	4,3	35,1	1 378	1 065	1 475	1 407	1 613	2 308

For mer informasjon, kontakt: kommunikasjonsrådgiver Anders Monge Finslo
 tlf. 917 58 996 // anders.monge.finslo@nav.no