



Ledigheten stabil i Akershus

3,5 prosent av arbeidsstyrken¹ i Akershus er registrert som arbeidssøkere. Flest arbeidssøkere er det i Ullensaker med 4,9 prosent. Vi ser videre en svak økning i andel langtidsledige, fra 28,4 i mars, til 30,6 prosent i Akershus.

Se kommuneoversikten lengre ned i pressemeldingen.

– Arbeidsledigheten er fortsatt generelt lav. Likevel er det altfor mange innbyggere i Akershus-kommunene som kan jobbe, men som ikke har en jobb å gå til. NAV-kontorene samarbeider derfor tett med arbeidsgivere lokalt, for å bidra til at flere gis mulighet til å jobbe, sier Lise Westly, direktør i NAV Øst-Viken.

Behov for omstilling

Westly understreker samtidig at arbeidsmarkedet står overfor utfordringer som ikke løses med inkludering alene.

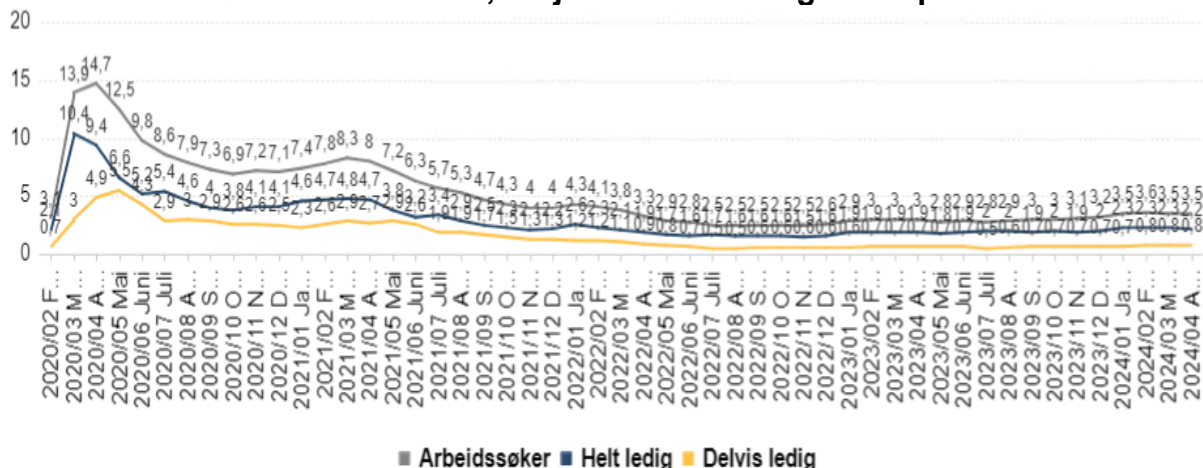
– Vi ser at det er et stort underskudd av kompetanse som arbeidsgiverne etterspør. Spriket mellom tilbud og etterspørsel er spesielt stort i helse- og omsorgsnæringen, og det må hele samfunnet stå sammen om å tette for å sikre en velfungerende velferdsstat, sier Westly.

Nøkkeltall for Akershus

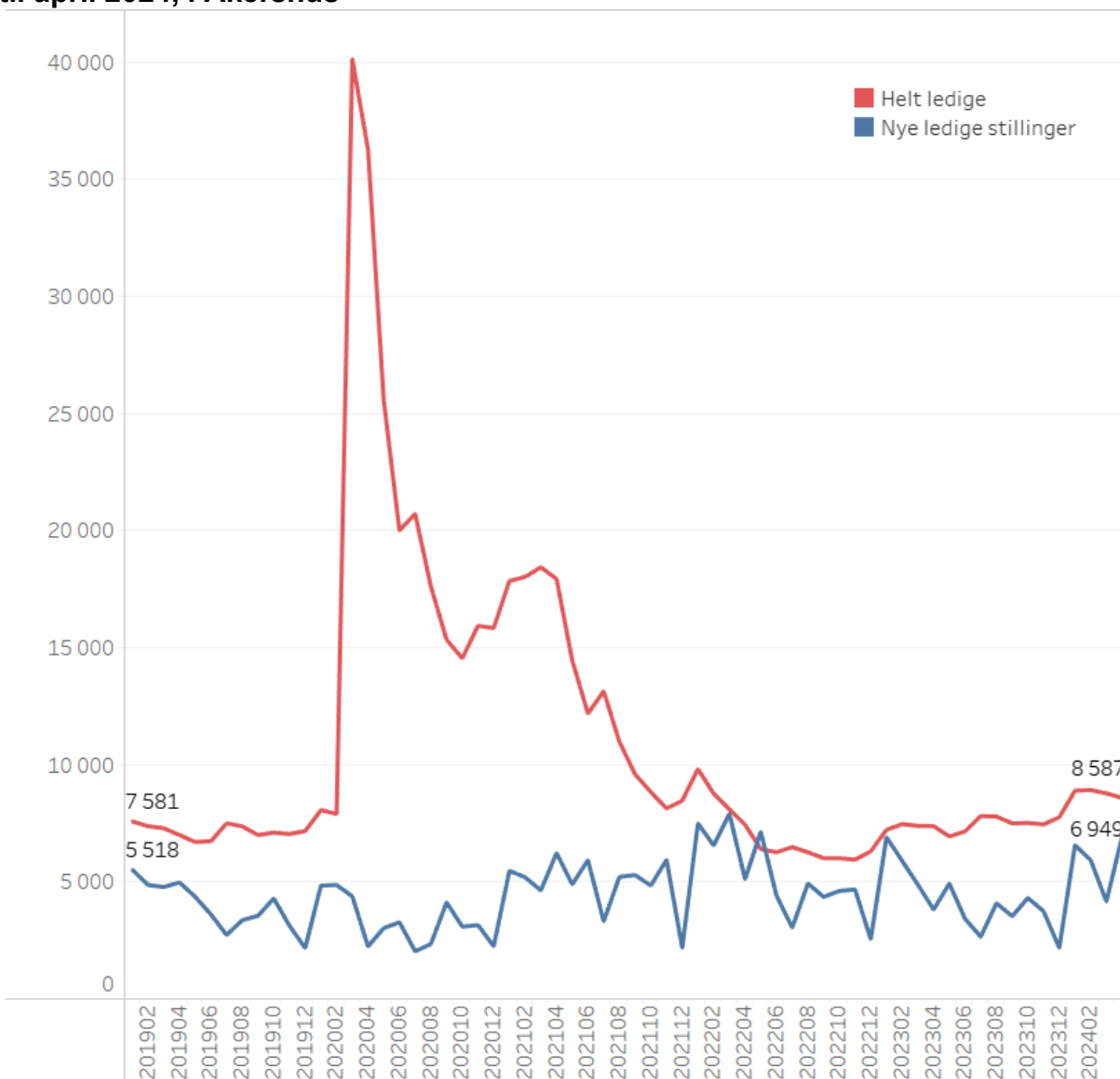
- 2,2 prosent av arbeidsstyrken er helt ledige, 0,8 prosent er delvis ledige
- 30,6 prosent av disse er langtidsledige (over 26 uker)
- 1875 av dem unge mellom 18–30 år er helt ledige

¹ summen av de sysselsatte og de arbeidsledige, dvs. personer som tilbyr sin arbeidskraft i arbeidsmarkedet

Andel arbeidssøkere i Akershus, fra januar 2019 til og med april 2024

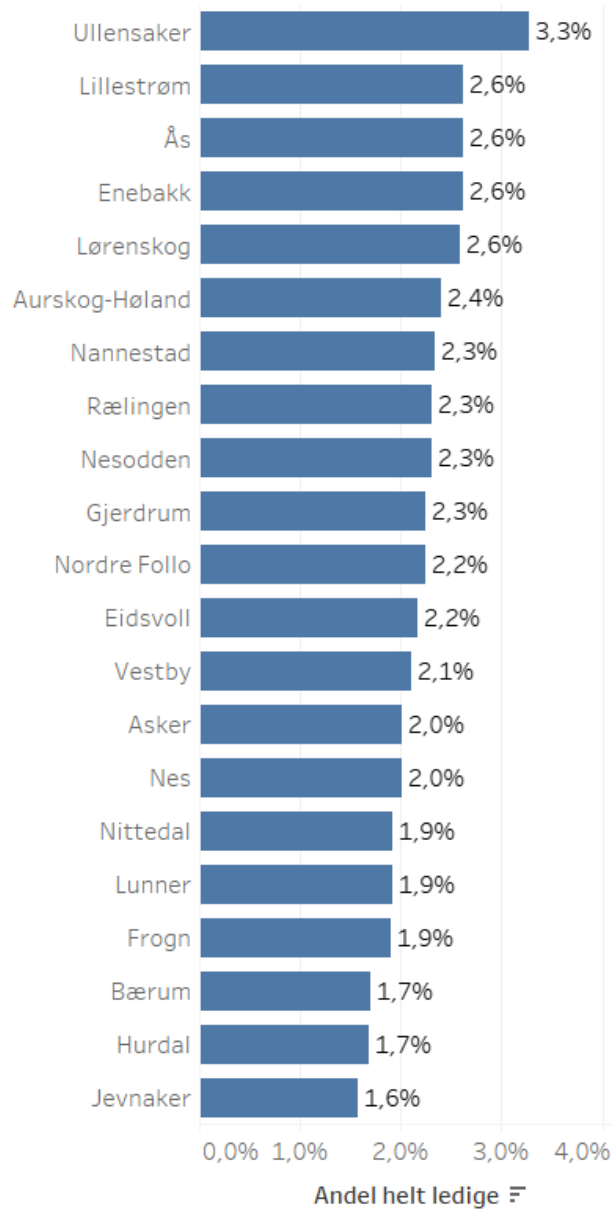


Antall helt ledige personer og nye ledige stillinger², per måned fra februar 2019 til april 2024, i Akershus



Kommuneoversikt, andel helt ledige, Akershus, april 2024

² Ledige stillinger registreres ved NAV-kontor, NAVs servicesenter i Mo i Rana og på nav.no. Vi tar forbehold om at det finnes ledige stillinger som ikke har blitt registrert hos NAV, og antallet ledige stillinger må derfor antas å være noe høyere enn det grafen viser.



Kommuneoversikt, Akershus, april 2024

	Arbeidssøkere	Helt ledige	Endring helt ledige fra samme måned i fjor	Helt ledige som andel av arbeidsstyrken	Andel arbeidssøkere	Andel langtidsledige av alle ledige	Antall langtidsledige	Helt ledige under 30 år	Delvis ledige	Ledige jobber	Antall kvinner	Antall menn
3201 Bærum	1 804	1 163	103	1,7	2,6	26,2	305	204	447	1 347	448	715
3203 Asker	1 688	1 045	208	2	3,3	28,8	301	166	369	852	421	624
3205 Lillestrøm	1 999	1 343	225	2,6	3,9	30,1	404	343	423	923	493	850
3207 Nordre Follo	1 203	746	120	2,2	3,6	34	254	189	246	683	270	476
3209 Ullensaker	1 163	768	80	3,3	4,9	35,7	274	163	220	863	321	447
3212 Nesodden	376	246	52	2,3	3,5	37	91	51	93	120	96	150
3214 Frogn	271	159	***	1,9	3,2	31,4	50	30	71	158	62	97
3216 Vestby	353	210	42	2,1	3,5	18,6	39	41	95	268	77	133
3218 Ås	495	306	87	2,6	4,2	33	101	77	114	271	125	181
3220 Enebakk	232	158	21	2,6	3,8	32,3	51	31	41	47	58	100
3222 Lørenskog	1 032	665	43	2,6	4	34,6	230	195	215	638	274	391
3224 Rælingen	384	252	15	2,3	3,5	32,5	82	56	85	70	108	144
3226 Aurskog-Høland	367	219	28	2,4	4	34,7	76	41	84	61	98	121
3228 Nes	424	257	28	2	3,3	32,3	83	52	119	118	107	150
3230 Gjerdrum	126	91	19	2,3	3,1	34,1	31	24	21	58	40	51
3232 Nittedal	406	268	76	1,9	2,9	31	83	51	91	147	122	146
3234 Lunner	166	93	***	1,9	3,4	28	26	16	37	39	35	58
3236 Jevnaker	102	56	***	1,6	2,9	14,3	8	14	34	31	22	34
3238 Nannestad	316	209	29	2,3	3,5	23,9	50	59	56	65	79	130
3240 Eidsvoll	499	309	34	2,2	3,5	27,8	86	67	120	186	119	190
3242 Hurdal	39	24	-7	1,7	2,7	25	6	5	9	21	9	15
Akershus	13 445	8 587	1 200	2,2	3,5	30,6	2 631	1 875	2 990	6 966	3 384	5 203

For mer informasjon, kontakt: kommunikasjonsrådgiver Anders Monge Finslo
tlf. 917 58 996 //