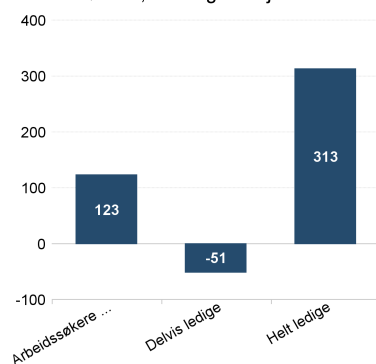
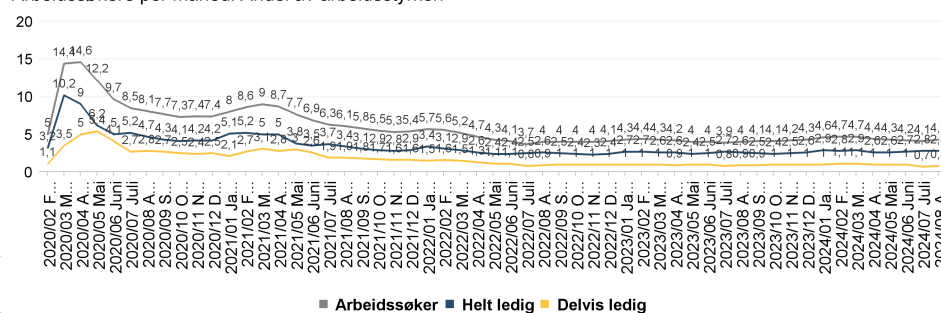


Arbeidssøkere, endring fra i fjor. Antall



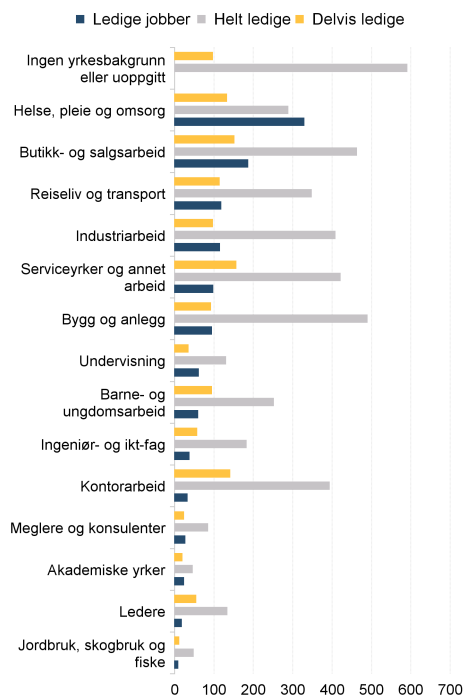
Arbeidssøkere per måned. Andel av arbeidsstyrken



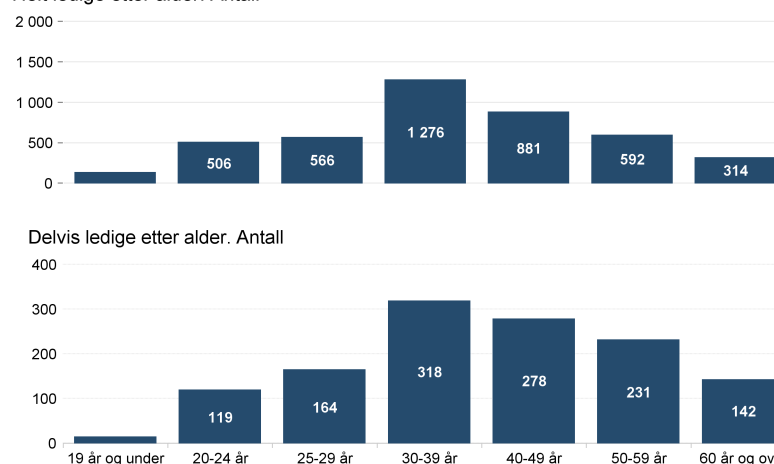
Om statistikken

Informasjonsarket viser status og utvikling for arbeidssøkerne i august 2024. Antall personer færre enn 4 vises ikke i denne oversikten av hensyn til personvern. Det er dessuten brudd i statistikk over antall arbeidsledige fra og med november 2018 pga ny registreringsmetode. Mer om statistikken finner du på nav.no ved å følge lenkene under relatert informasjon på siden 'Hovedtall om arbeidsmarkedet'.

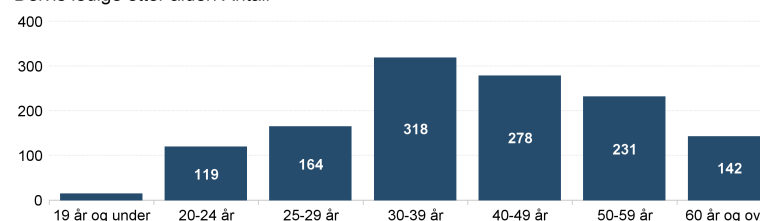
Helt og delvis ledige personer og helt ledige jobber. Antall



Helt ledige etter alder. Antall



Delvis ledige etter alder. Antall



Fakta om arbeidsledigheten, arbeidssøkere og helt ledige

Antall helt ledige personer var 4 268 i august, mens antallet arbeidssøkere var 6 443. Antallet delvis ledige personer var 1 266. Arbeidssøkerne er summen helt ledige, delvis ledige og arbeidssøkere som deltar på tiltak.

I august var helt ledige som andel av arbeidsstyrken 2,8 prosent.

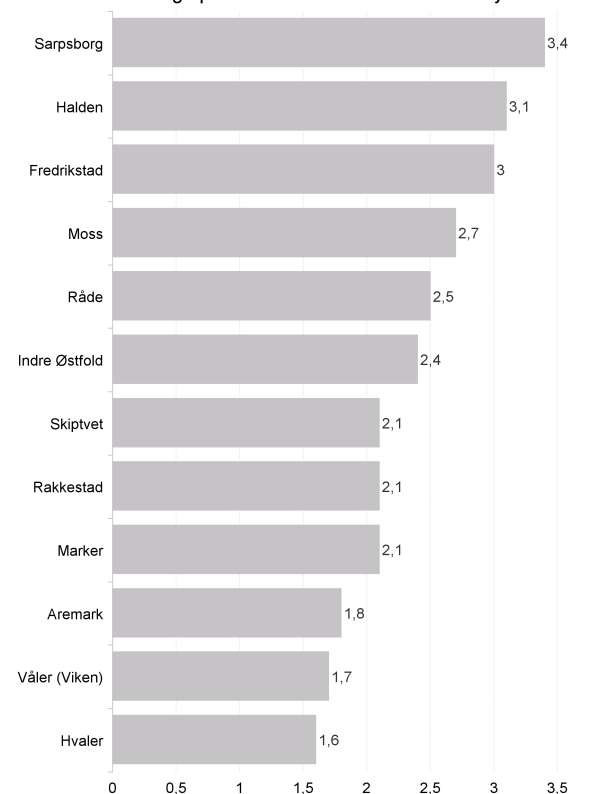
Det var 1 866 ledige kvinner og 2 402 ledige menn. Antallet helt ledige under 30 år var 1 205.

I august var andel langtidsledige av alle ledige 33,5 prosent.

Det var til sammen 1 198 nye ledige stillinger.

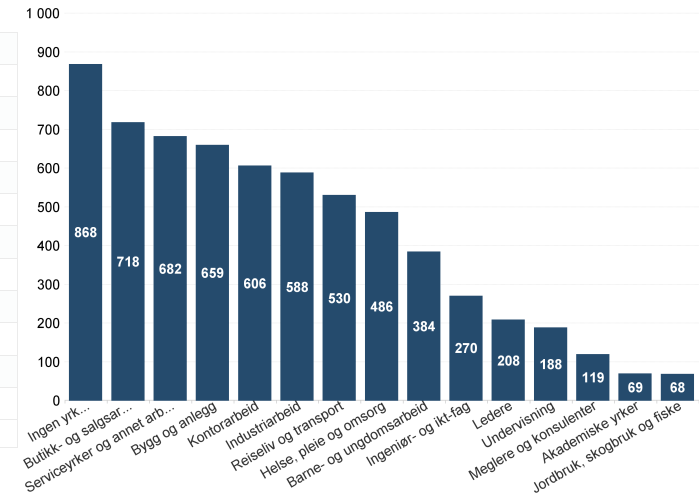
// NAV Østfold

Helt ledige per kommune. Andel av arbeidsstyrken



	Arbeidssøkere	Helt ledige	Endring helt ledige fra samme måned i fjor	Helt ledige som andel av arbeidsstyrken	Andel arbeidssøkere	Andel langtidsledige av alle ledige	Antall langtidsledige	Helt ledige under 30 år	Delvis ledige	Ledige jobber	Antall kvinner	Antall menn
3101 Halden	670	448	40	3,1	4,6	38,8	174	129	154	81	197	251
3103 Moss	1 089	700	62	2,7	4,3	32,9	230	191	216	185	272	428
3105 Sarpsborg	1 415	977	76	3,4	5	38,9	380	330	228	301	428	549
3107 Fredrikstad	1 859	1 216	39	3	4,5	30,3	368	309	368	363	545	671
3110 Hvaler	59	36	7	1,6	2,7	16,7	6	10	18	5	22	14
3112 Råde	136	97	19	2,5	3,5	45,4	44	23	23	37	36	61
3114 Våler (Viken)	72	55	6	1,7	2,3	32,7	18	10	11	15	29	26
3116 Skiptvet	60	41	11	2,1	3,1	19,5	8	16	12	8	19	22
3118 Indre Østfold	871	563	34	2,4	3,8	29,3	165	152	192	174	252	311
3120 Rakkestad	141	88	17	2,1	3,3	20,5	18	24	32	23	43	45
3122 Marker	52	35	***	2,1	3,1	34,3	12	9	9	3	14	21
3124 Aremark	19	12	***	1,8	2,8	41,7	5	0	***	3	9	***
Østfold	6 443	4 268	313	2,8	4,3	33,5	1 428	1 205	1 266	1 198	1 866	2 402

Arbeidssøkere etter yrkesbakgrunn. Antall



Nye ledige personer etter yrkesbakgrunn. Antall

