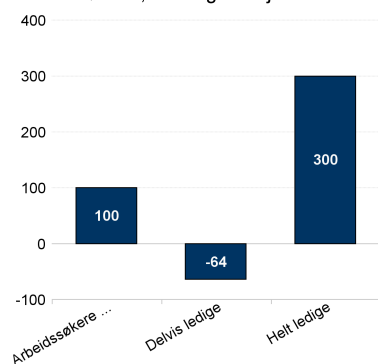


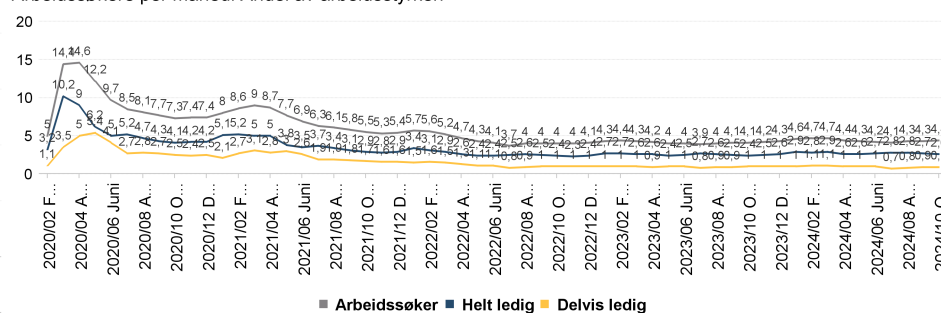
Hovedtall om arbeidsmarkedet

Oktober 2024 // Østfold

Arbeidssøkere, endring fra i fjor. Antall



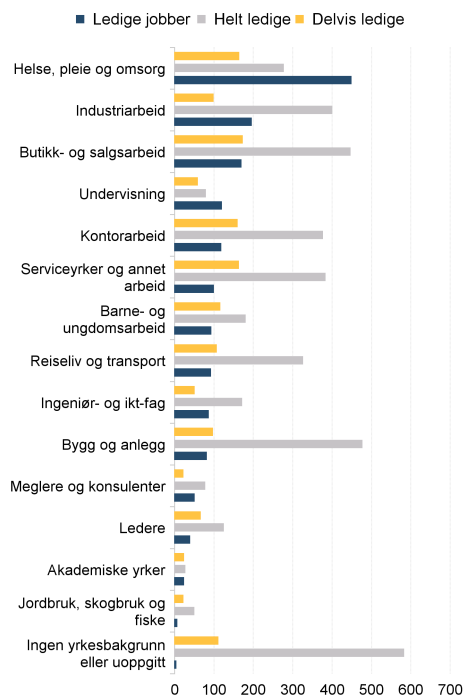
Arbeidssøkere per måned. Andel av arbeidsstyrken



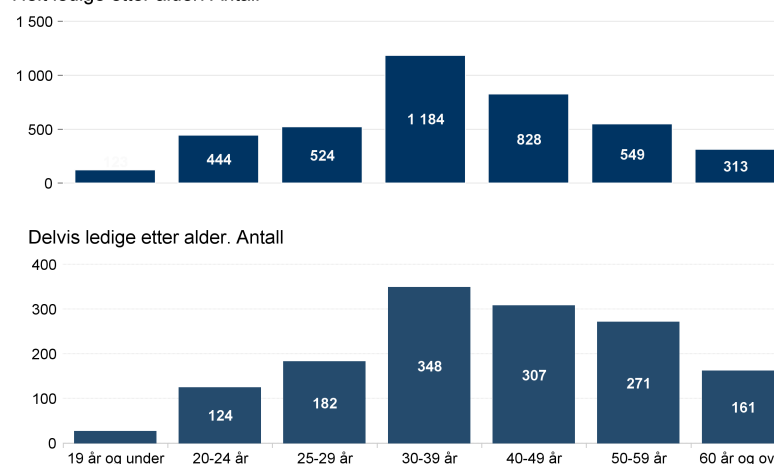
Om statistikken

Informasjonsarket viser status og utvikling for arbeidssøkerne i oktober 2024. Antall personer færre enn 4 vises ikke i denne oversikten av hensyn til personvern. Det er dessuten brudd i statistikk over antall arbeidsledige fra og med november 2018 pga ny registreringsmetode. Mer om statistikken finner du på nav.no ved å følge lenkene under relatert informasjon på siden 'Hovedtall om arbeidsmarkedet'.

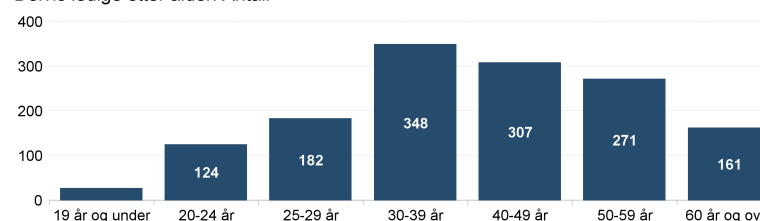
Helt og delvis ledige personer og helt ledige jobber. Antall



Helt ledige etter alder. Antall



Delvis ledige etter alder. Antall



Fakta om arbeidsledigheten, arbeidssøkere og helt ledige

Antall helt ledige personer var 3 965 i oktober, mens antallet arbeidssøkere var 6 571. Antallet delvis ledige personer var 1 419. Arbeidssøkerne er summen helt ledige, delvis ledige og arbeidssøkere som deltar på tiltak.

I oktober var helt ledige som andel av arbeidsstyrken 2,6 prosent.

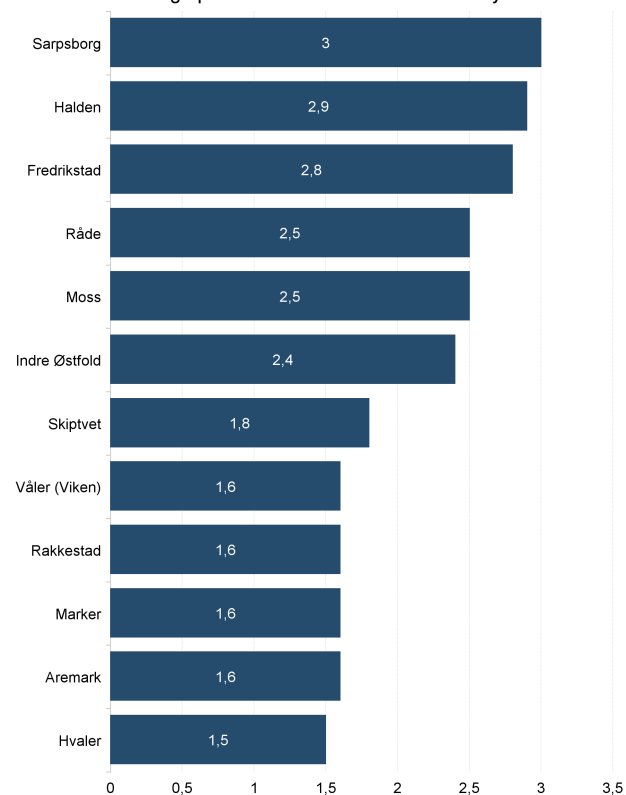
Det var 1 601 ledige kvinner og 2 364 ledige menn. Antallet helt ledige under 30 år var 1 091.

I oktober var andel langtidsledige av alle ledige 33,3 prosent.

Det var til sammen 1 617 nye ledige stillinger.

// NAV Østfold

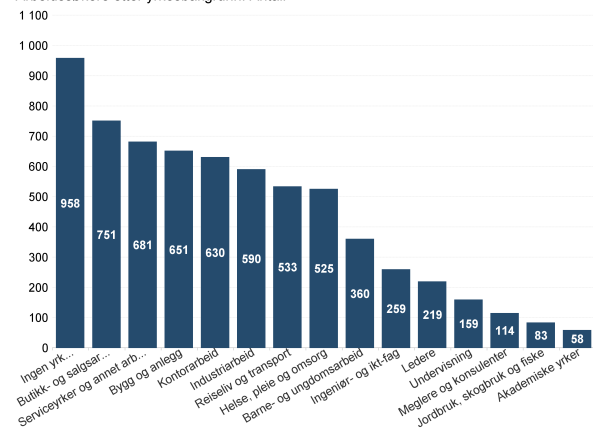
Helt ledige per kommune. Andel av arbeidsstyrken



Hovedtall om arbeidsmarkedet for Østfold

	Arbeidssøkere	Helt ledige	Endring helt ledige fra samme måned i fjor	Helt ledige som andel av arbeidsstyrken	Andel arbeidssøkere	Andel langtidsledige av alle ledige	Antall langtidsledige	Helt ledige under 30 år	Delvis ledige	Ledige jobber	Antall kvinner	Antall menn
3101 Halden	702	427	69	2,9	4,8	37,2	159	126	144	221	179	248
3103 Moss	1 071	645	80	2,5	4,2	35,2	227	162	225	314	236	409
3105 Sarpsborg	1 416	866	36	3	5	38,6	334	287	269	340	348	518
3107 Fredrikstad	1 952	1 158	78	2,8	4,7	28,8	334	295	432	416	483	675
3110 Hvaler	68	33	18	1,5	3,1	24,2	8	7	23	3	20	13
3112 Råde	150	97	11	2,5	3,8	42,3	41	24	36	48	34	63
3114 Våler (Viken)	71	51	-6	1,6	2,2	33,3	17	11	15	26	26	25
3116 Skiptvet	61	36	5	1,8	3,1	27,8	10	10	12	5	16	20
3118 Indre Østfold	874	544	35	2,4	3,8	29	158	144	215	221	212	332
3120 Rakkestad	138	70	13	1,6	3,3	25,7	18	19	34	18	29	41
3122 Marker	49	27	-3	1,6	2,9	33,3	9	4	10	2	11	16
3124 Aremark	19	11	2	1,6	2,8	45,5	5	0	4	3	7	4
Østfold	6 571	3 965	338	2,6	4,4	33,3	1 320	1 091	1 419	1 617	1 601	2 364

Arbeidssøkere etter yrkesbakgrunn. Antall



Nye ledige personer etter yrkesbakgrunn. Antall

