



Utenforskap fra arbeidslivet 2023

Hvordan definerer vi utenforskap fra arbeidslivet?

1. Vi ser på befolkningen bosatt i Norge i alderen **20 til 66** år i desember hvert år.

2. Har person X et **arbeidsforhold** i Aa-registeret?

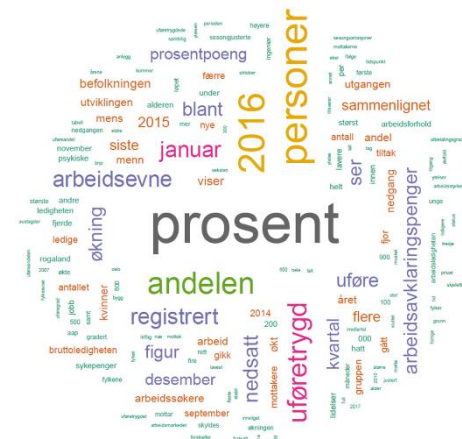
(Avtalt arbeidstid 1-29 timer i uka = deltid, 30 timer eller mer = heltid)

3. Hvis nei: er person X i **høyere utdanning**?

4. Hvis nei: har person X tatt ut **alderspensjon eller offentlig AFP**?


5. Hvis nei: har person X **næringsinntekt over 50k som selvstendig næringsdrivende**?

6. Hvis nei: **utenforskap** - med eller uten trygd (inkl. sosialhjelp)




Aa-registeret er Arbeidsgiver- og Arbeidstakerregisteret som inneholder alle arbeidstakerforhold i Norge, innmeldt månedlig av arbeidsgivere gjennom A-ordningen. For selvstendig næringsdrivende har vi i denne analysen satt en nedre inntektsgrense på 50 000 per år.

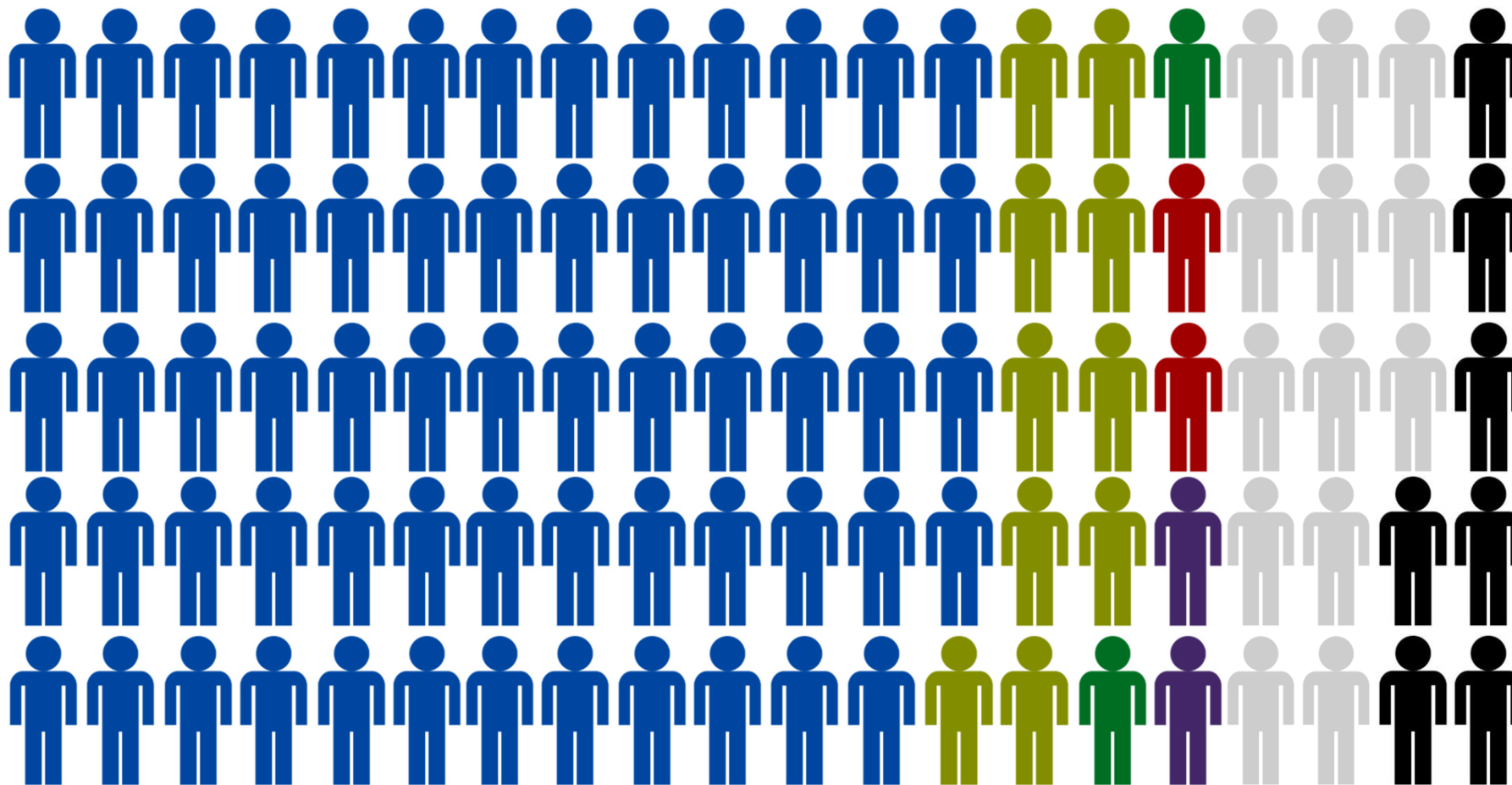
1 av 5 i yrkesaktiv alder står på utsiden av arbeidslivet vårt



= 685 000 personer

Arbeid, utdanning, trygd og utenforskap

 = 1%



Heltidsarbeid (64,1%)

Deltidsarbeid (9,9%)



Kun utdanning (2,1%)

Selvstendig (2,2%)



Alderspensjon (1,5%)

Kun trygd (13,2%)



Ingenting (7,0%)

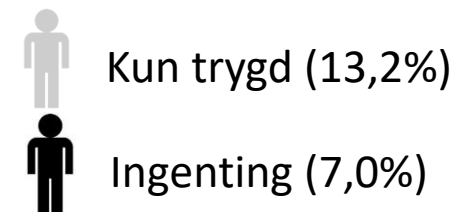

20,2% av alle 20-66 år

685 000

personer

448 000 (65%) mottar trygd

238 000 (35%) mottar ingenting



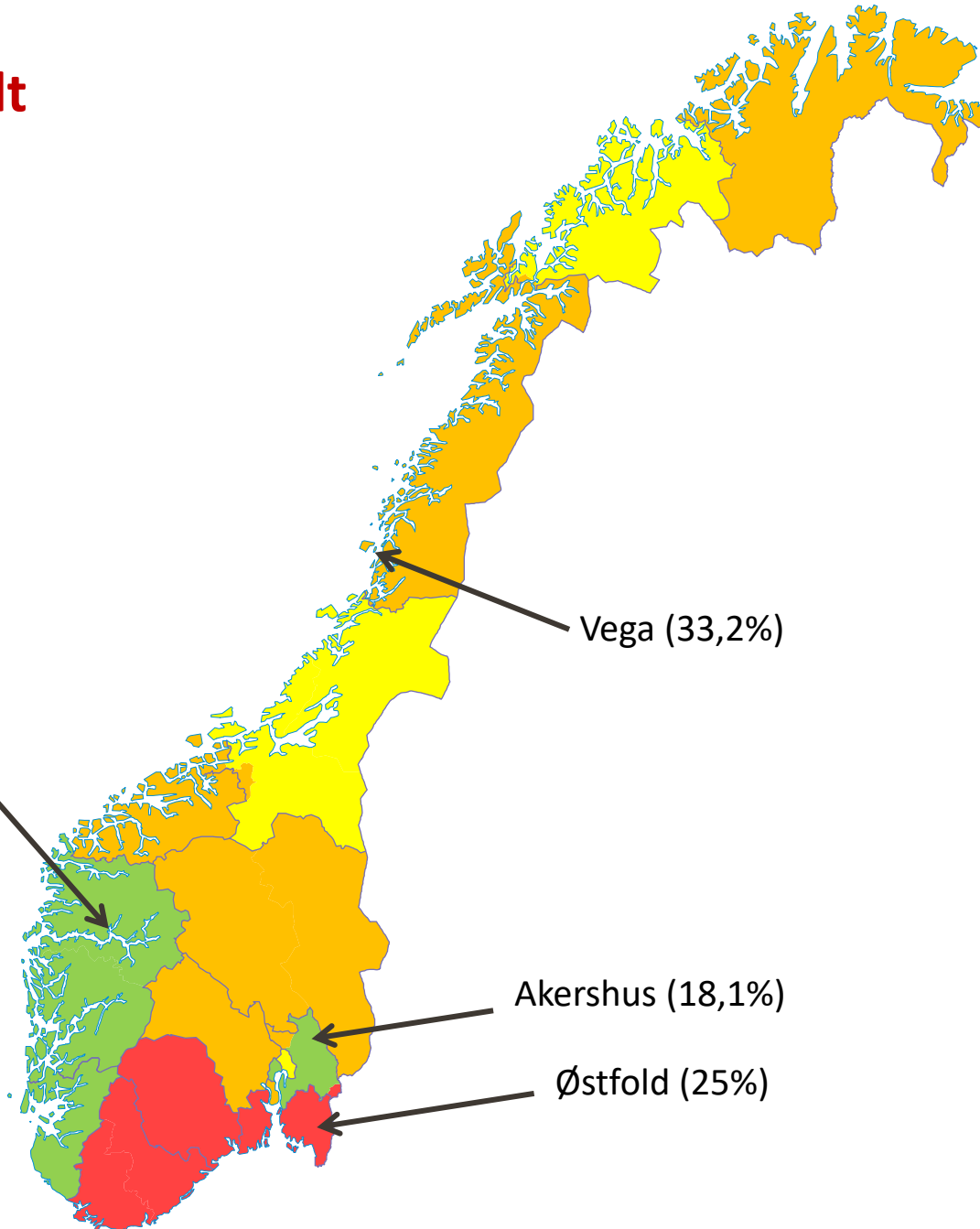
Utenforskap totalt (Norge 20,2%):

Sogndal (13,7%)

Vega (33,2%)

Akershus (18,1%)

Østfold (25%)

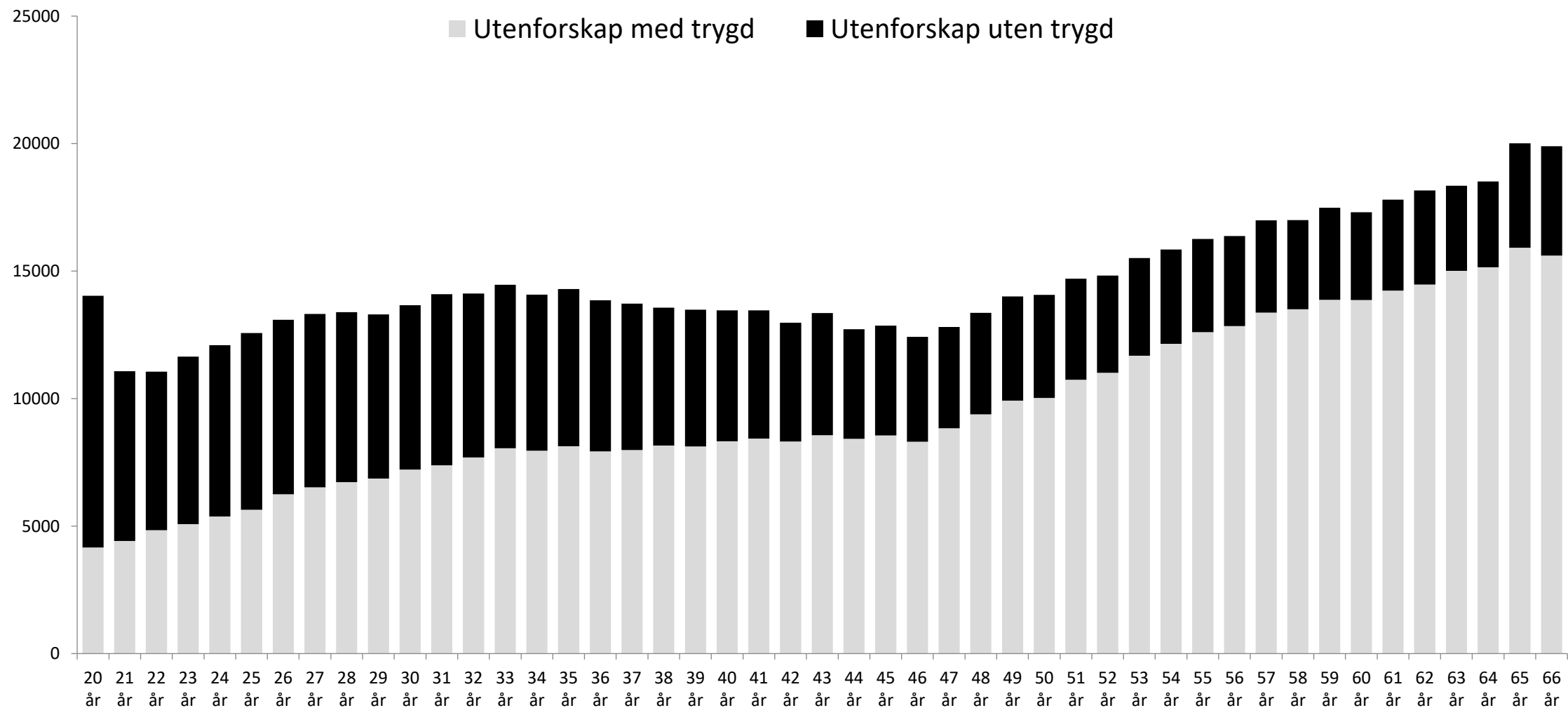


	Utenforskap 20-66 år	
	Antall	Andel
Norge	685 434	20,2 %
Oslo	94 182	19,3 %
Rogaland	57 422	18,9 %
Møre og Romsdal	32 228	20,4 %
Nordland	31 379	21,9 %
Østfold	46 552	25,0 %
Akershus	79 794	18,1 %
Buskerud	34 017	20,9 %
Innlandet	48 257	21,9 %
Vestfold	34 975	23,0 %
Telemark	23 915	23,0 %
Agder	44 659	23,4 %
Vestland	71 834	18,2 %
Trøndelag	56 013	19,0 %
Troms	20 171	19,5 %
Finmark	9 986	21,7 %

Utenforskap blant innbyggere 20-66 år:

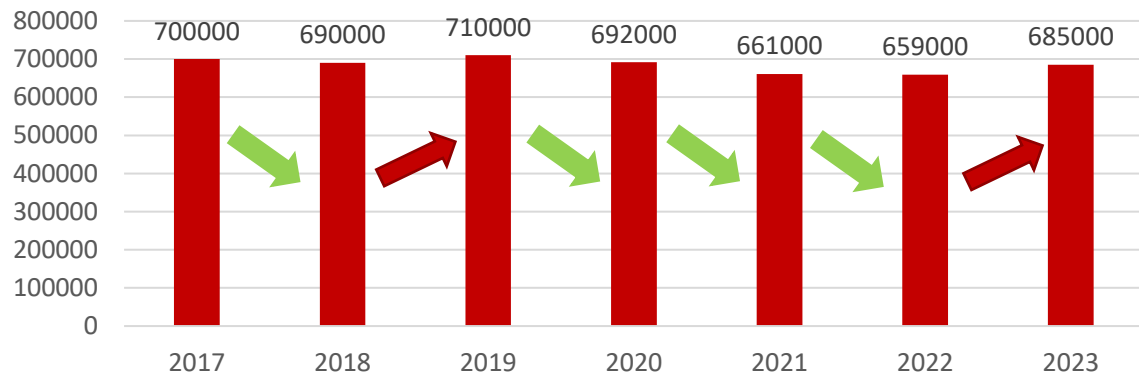
- Under 19%
- 19% – 19,9%
- 20% – 21,9%
- Over 22%

Utenforskap finnes i alle aldersgrupper

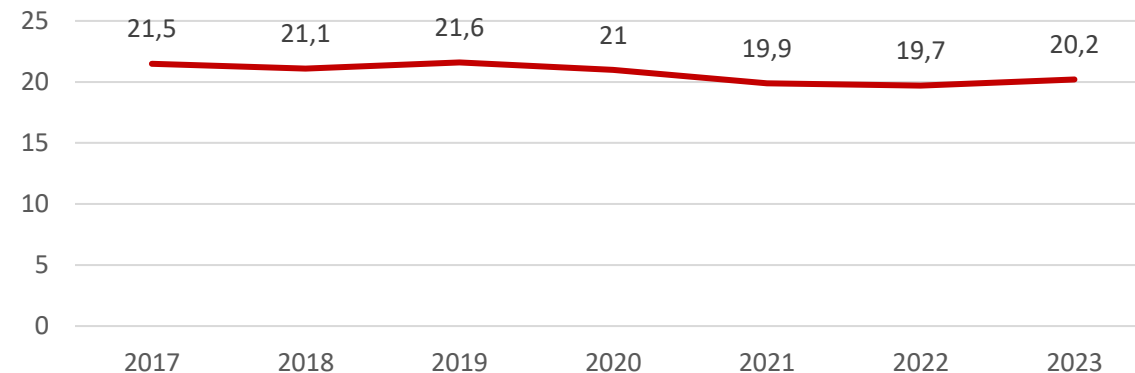


Utviklingen i utenforskap fra arbeidslivet siste år

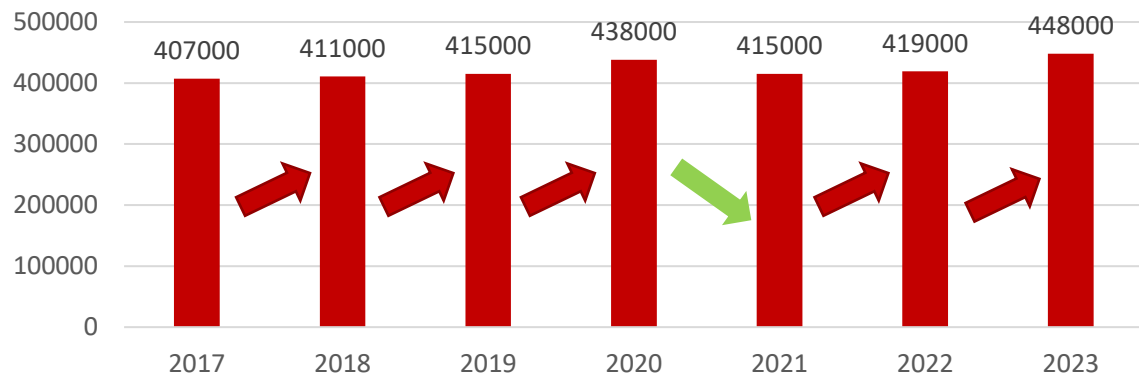
Antall i utenforskap totalt



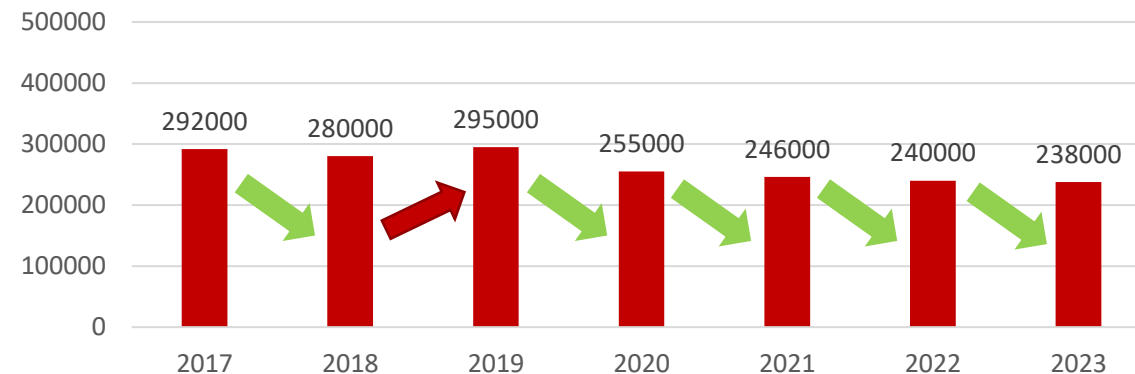
Andel i utenforskap totalt



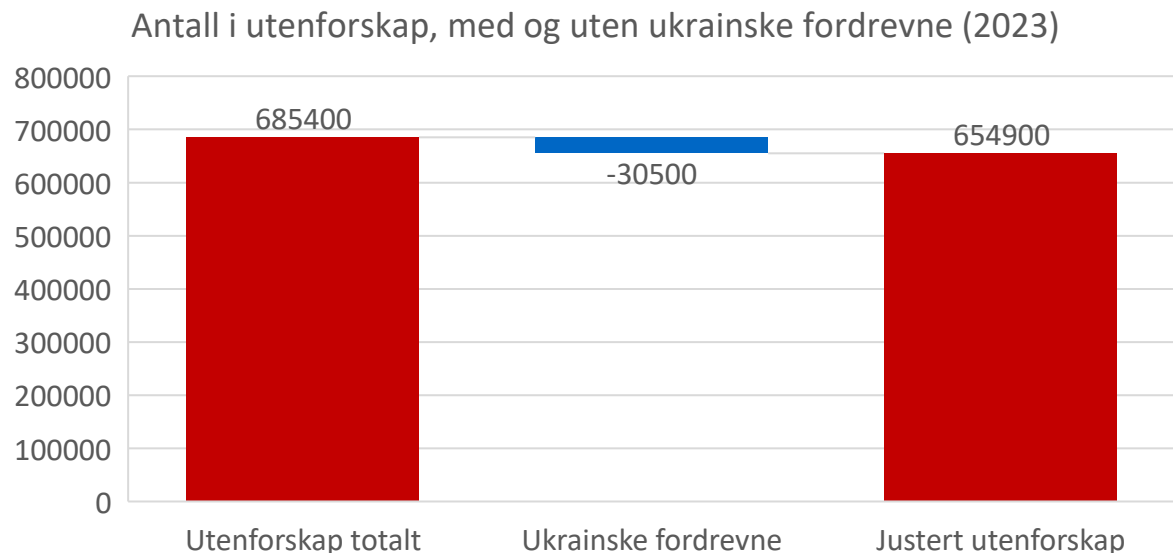
Antall i utenforskap med en trygdeytelse



Antall i utenforskap uten en trygdeytelse



Ukrainske fordrevne fra krigen i Ukraina påvirker tallene



- Det er totalt 38 100 ukrainske fordrevne statsborgere i aldersgruppen 20 til 66 år bosatt i Norge i desember 2023 som ankom Norge i løpet av 2022 og 2023.
- 30 500 av disse er definert som i utenforskap, hvorav 19 200 har en inntektssikring fra NAV (inkludert introduksjonsstønad) mens 11 300 ikke har det.
- Uten krigen i Ukraina og den påfølgende flyktnings situasjonen, ville utenforskapet i Norge i 2023 vært tilsvarende lavere. Utenforskapet ville vært på **655 000 personer** (fremfor 685 000) og andelen i utenforskap ville vært **19,5 prosent** (fremfor 20,2%).

Hva hindrer personer i å tre ut av utenforskap og inn i arbeidsmarkedet?

De vil ikke komme inn *(mangler motivasjon)*

Motivasjon / insentiver / vilje

- Trygdenivå
- Skatt på inntekt
- Andre inntekter
- Inntekt andre i husstanden
- Aktivitetsplikt

De kan ikke komme inn *(mangler kvalifikasjoner)*

Kvalifikasjoner / situasjon / evne

- Utdanning
- Ferdigheter
- Språk
- Helse
- Barn og hjem
- Mobilitet


De får ikke komme inn *(mangler muligheter)*

Muligheter

- Ledighetsnivå
- Lønnsnivå
- Bedriftenes situasjon og behov
- Lærlingeplasser
- Deltidsstillinger

Utenforskap blant unge voksne

Arbeid, utdanning, trygd og utenforskap i 20-årene

 = 1%



Heltidsarbeid (54%)

Deltidsarbeid (19%)



Kun utdanning (8%)

Selvstendig (1%)



Estimert andel i VGS
eller utland (2%)



Kun trygd (8%)

Ingenting (8%)

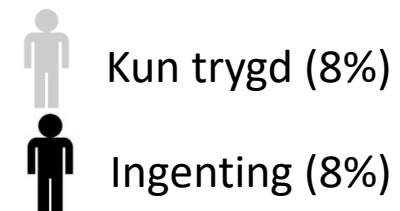

15,8% av alle 20-29 år

111 000

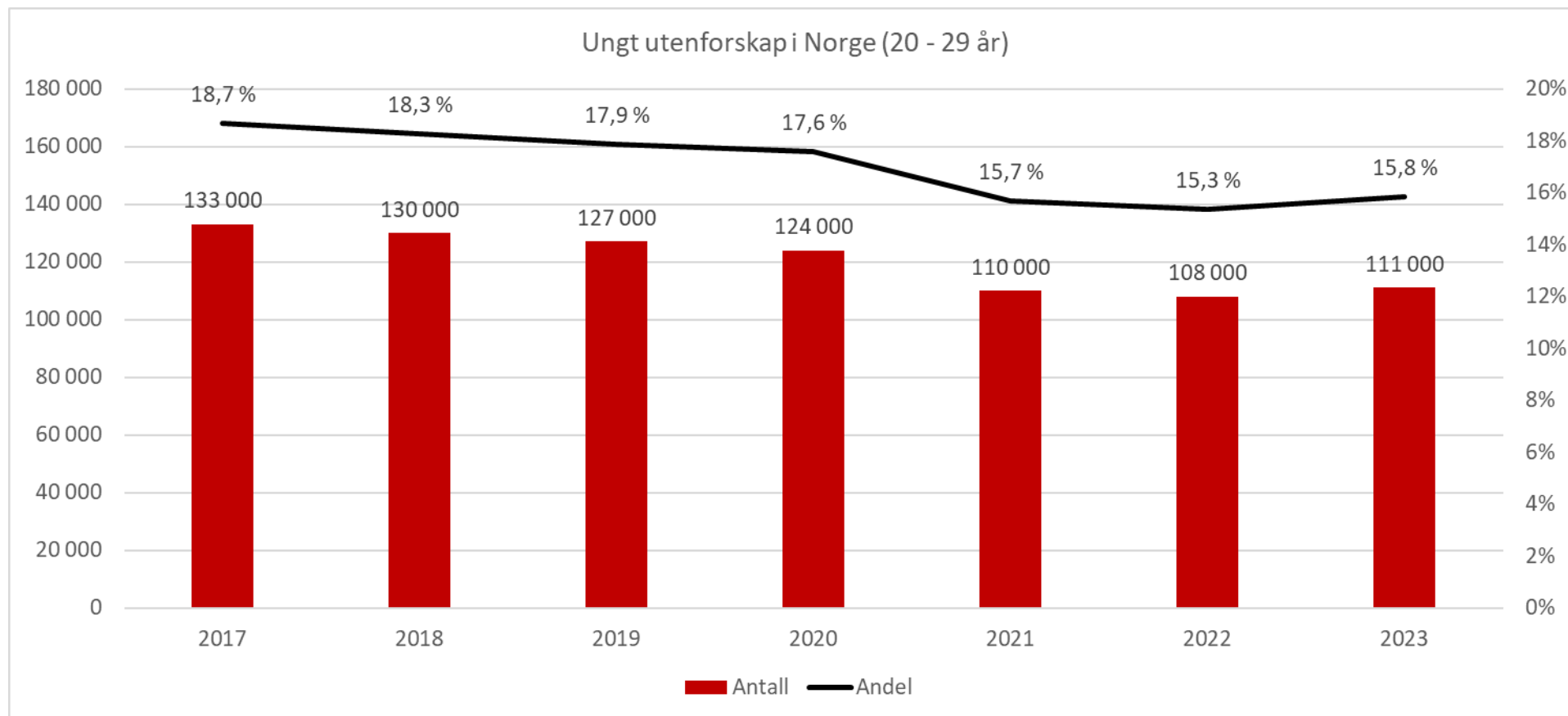
unge voksne

55 900 (50%) mottar trygd

55 600 (50%) mottar ingenting



Utviklingen i ungt utenforskap i Norge (20 – 29 år)



Ungt utenforskap finnes i hele landet

Ungt utenforskap totalt
(Norge 15,8%):

