



## 3 965 personer er registrert som helt ledige i Østfold

I Østfold er 4,4 prosent av arbeidsstyrken arbeidssøkere, som tilsvarer 6 571 personer. 2,6 prosent er helt ledige, som tilsvarer 3 965 personer.

Det vil si at ved utgangen av oktober har Østfold en høyere andel arbeidssøkere og helt ledige sammenliknet med resten av landet. På landsbasis er andelen arbeidssøkere 3,1 prosent, og 1,9 prosent er helt ledige

Sarpsborg har høyest andel arbeidssøkere av kommunene i Østfold med 5,0 prosent, mens Våler har lavest andel med 2,2 prosent arbeidssøkere.

*Se oversikt med ledighetstall for din kommune lenger ned.*

Mange ledige har stått uten jobb i over 26 uker. Andelen av de ledige som er langtidsledige er 33,3 prosent i oktober i Østfold.

– Veien tilbake til jobb er lengre og tyngre for de som har vært arbeidsledige lenge, og vi jobber kontinuerlig for at disse personene får muligheten til å komme ut i jobb igjen, sier Lise Westly, direktør i Nav Øst-Viken.

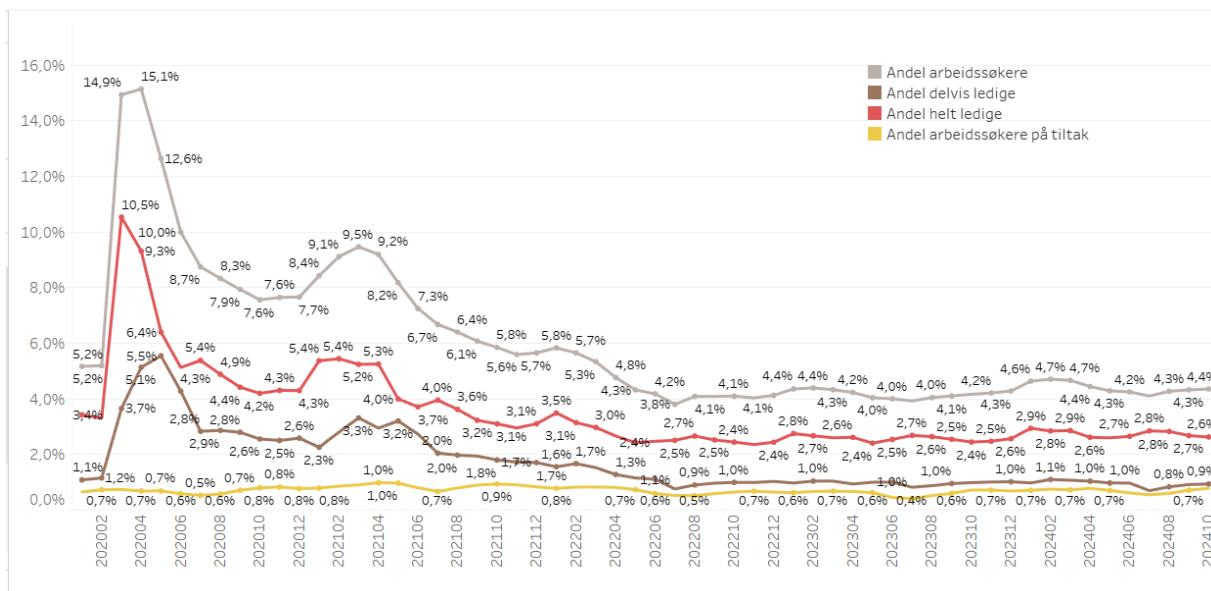
### Stort behov for arbeidskraft i Østfold

– Mange Østfold-bedrifter har et stort behov for arbeidskraft. [Årets ferske arbeidsgiverundersøkelse](#) viser at ni av ti arbeidsgivere er fornøyde med å samarbeide med oss. Jeg vil derfor oppfordre arbeidsgivere som har behov for arbeidskraft til å jobbe sammen med oss for å tilrettelegge for kvalifiseringsløp og tiltak på arbeidsplassen, sier Westly.

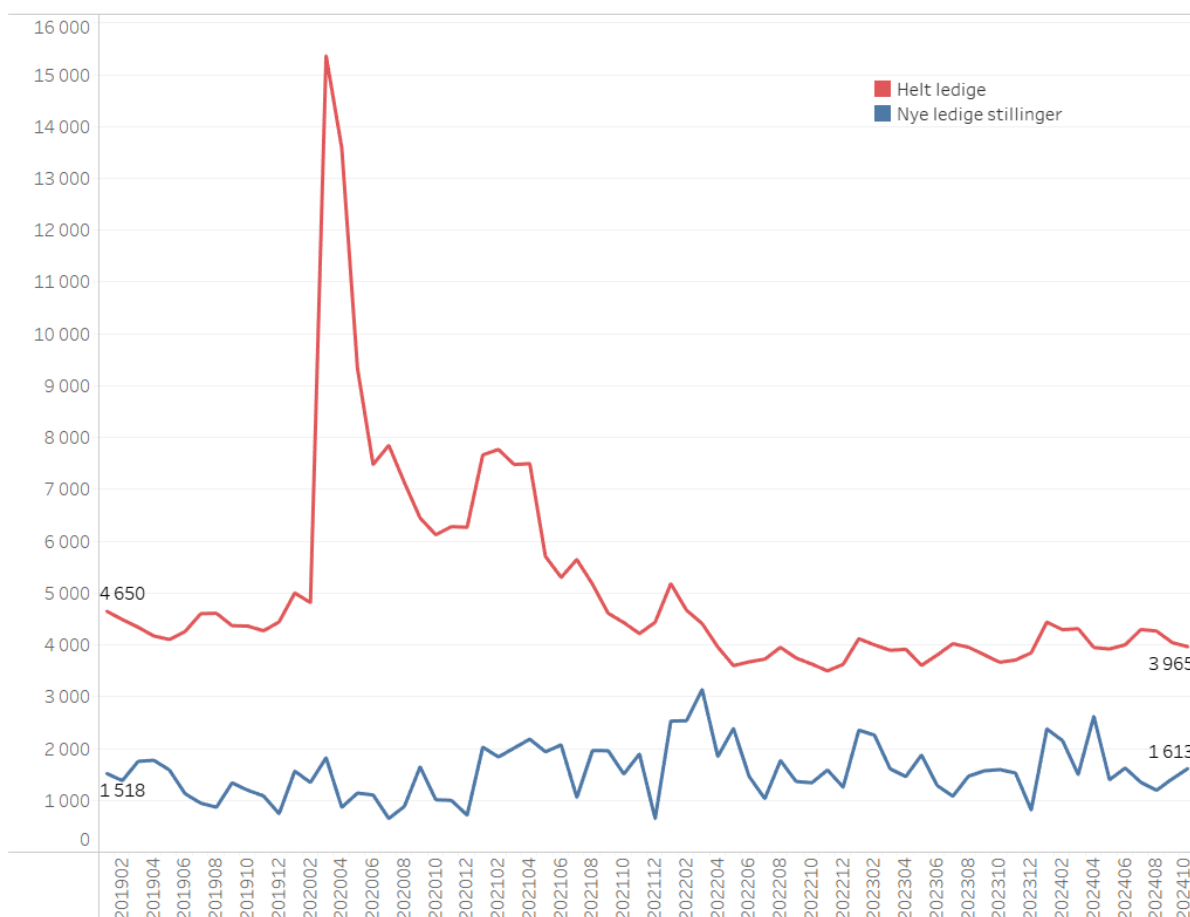
### Nøkkeltall for Østfold:

- 0,9 prosent er delvis ledige, som tilsvarer 1 419 personer.
  - 33,3 prosent er langtidsledige (over 26 uker).
  - 1 091 unge mellom 18–30 år er helt ledige.
-

## Andel arbeidssøkere i Østfold, fra februar 2020 til og med oktober 2024

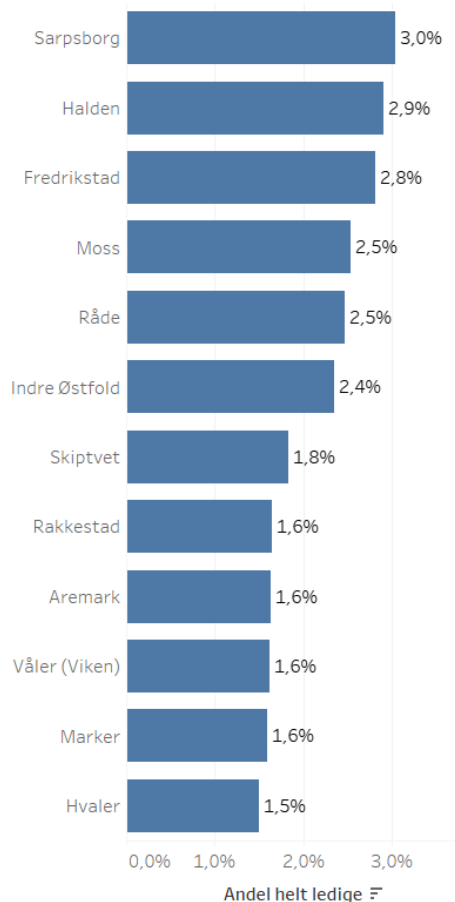


## Antall helt ledige personer og nye ledige stillinger<sup>1</sup>, per måned fra januar 2019 til oktober 2024, i Østfold



<sup>1</sup> Ledige stillinger registreres ved NAV-kontor, NAVs servicesenter i Mo i Rana og på nav.no. Vi tar forbehold om at det finnes ledige stillinger som ikke har blitt registrert hos NAV, og antallet ledige stillinger må derfor antas å være noe høyere enn det grafen viser.

## Kommuneoversikt: Andel helt ledige i Østfold, oktober 2024



## Kommuneoversikt: Østfold, oktober 2024

	Arbeidssøkere	Helt ledige	Endring helt ledige fra samme måned i fjor	Helt ledige som andel av arbeidsstyrken	Andel arbeidssøkere	Andel langtidslidende av alle ledige	Antall langtidslidende	Helt ledige under 30 år	Delvis ledige	Ledige jobber	Antall kvinner	Antall menn
3101 Halden	702	427	69	2,9	4,8	37,2	159	126	144	221	179	248
3103 Moss	1 071	645	80	2,5	4,2	35,2	227	162	225	314	236	409
3105 Sarpsborg	1 416	866	36	3	5	38,6	334	287	269	340	348	518
3107 Fredrikstad	1 952	1 158	78	2,8	4,7	28,8	334	295	432	416	483	675
3110 Hvaler	68	33	18	1,5	3,1	24,2	8	7	23	3	20	13
3112 Råde	150	97	11	2,5	3,8	42,3	41	24	36	48	34	63
3114 Våler (Viken)	71	51	-6	1,6	2,2	33,3	17	11	15	26	26	25
3116 Skiptvet	61	36	5	1,8	3,1	27,8	10	10	12	5	16	20
3118 Indre Østfold	874	544	35	2,4	3,8	29	158	144	215	221	212	332
3120 Rakkestad	138	70	13	1,6	3,3	25,7	18	19	34	18	29	41
3122 Marker	49	27	-3	1,6	2,9	33,3	9	4	10	2	11	16
3124 Aremark	19	11	2	1,6	2,8	45,5	5	0	4	3	7	4
Østfold	6 571	3 965	338	2,6	4,4	33,3	1 320	1 091	1 419	1 617	1 601	2 364

### Kontaktinformasjon:

Kommunikasjonsrådgiver Kine Heide Larsen // tlf. 920 87 221 //

[nav.ost-viken.presse@nav.no](mailto:nav.ost-viken.presse@nav.no)