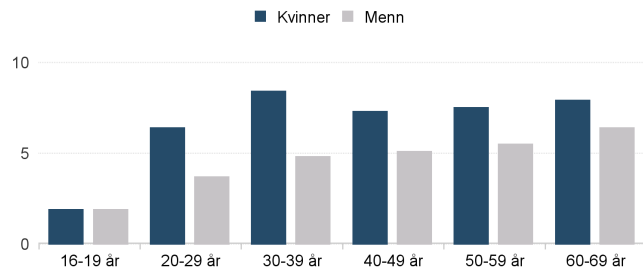
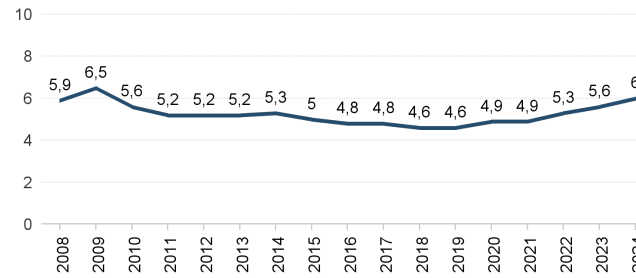


Legemeldt sykefravær etter kjønn og alder



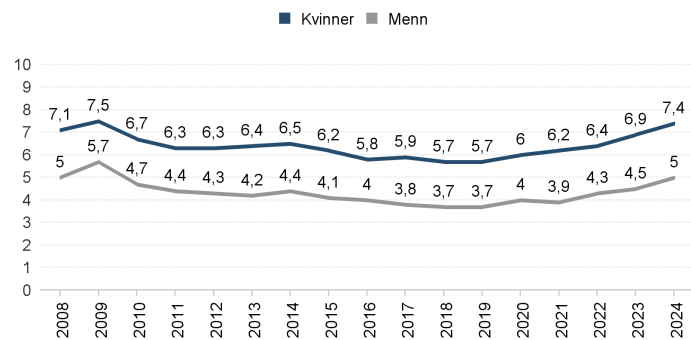
Legemeldt sykefravær over tid



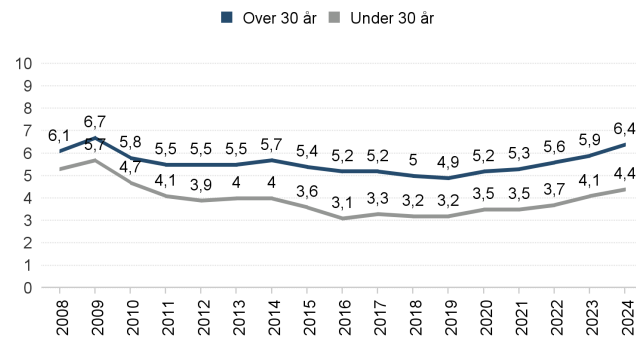
Om statistikken

Informasjonsarket viser status og utvikling i det legemeldte sykefraværet. Sykefraværet er definert som andel tapte dagsverk av alle avtalte dagsverk. Et dagsverk er dager man etter avtalen skal være på jobb, korrigert for stillingsandel. Tapte dagsverk er korrigert for uføreandel. Varigheten på sykefraværet er målt i kalenderdager. Mer om statistikken finner du på nav.no.

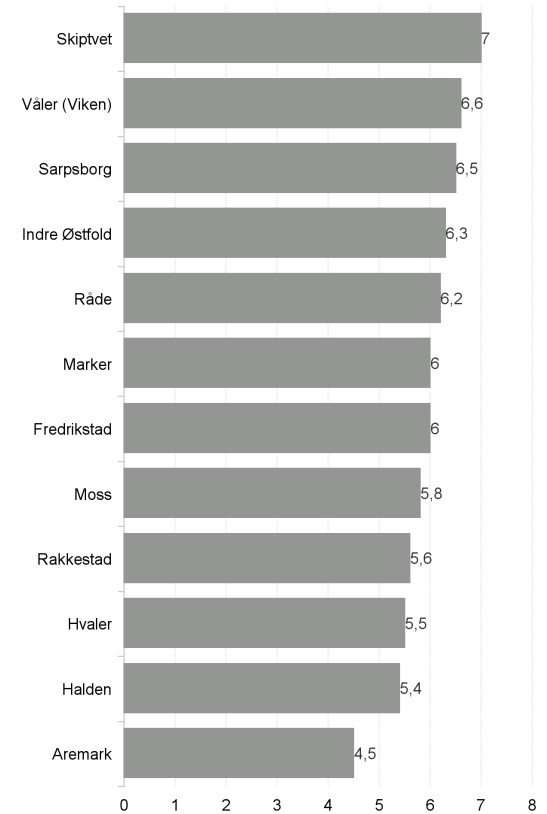
Legemeldt sykefravær per kjønn over tid



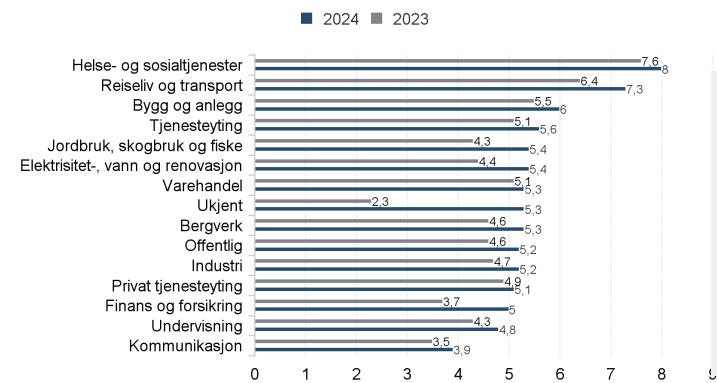
Legemeldt sykefravær alder over tid



Legemeldt sykefravær i kommunene



Legemeldt sykefravær etter næring



Fakta om legemeldt sykefravær i Østfold

Det legemeldte sykefraværet var i 6 Østfold

Det er en økning på 0,4 prosentpoeng, sammenlignet med samme kvartal i fjor.

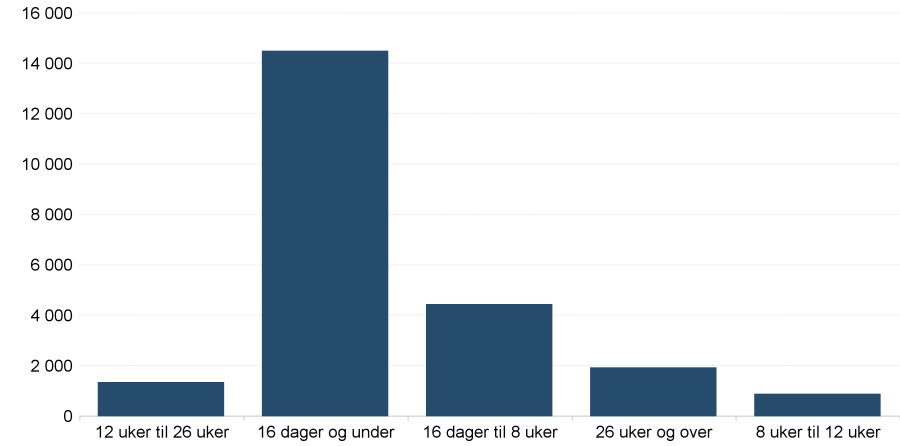
Det legemeldte sykefraværet var 7,4 prosent for kvinner, og 5 prosent for menn. Sykefraværet er høyest blant kvinner.

Det er høyest sykefravær blant personer over 30 år. Blant dem er sykefraværet på 6,4 prosent.

// NAV Østfold

Kommune	Sykefraværprosent	Tapte Dagsverk	Avtalte Dagsverk	Over 30 år	Under 30 år	Kvinner	Menn
3101 Halden	5,4	41 489	766 505	5,7	4,1	6,9	4,2
3103 Moss	5,8	78 719	1347 371	6,2	4,1	7,2	4,7
3105 Sarpsborg	6,5	97 820	1505 903	6,9	5	8	5,3
3107 Fredrikstad	6	128 856	2162 673	6,4	4,1	7,2	4,9
3110 Hvaler	5,5	6 087	110 909	5,8	3,5	5,6	5,4
3112 Råde	6,2	12 674	204 295	6,6	4,3	8,1	4,7
3114 Våler (Viken)	6,6	11 311	172 005	6,8	5,2	8,5	5
3116 Skiptvet	7	7 177	101 846	7,5	5,3	8,4	6
3118 Indre Østfold	6,3	76 096	1216 238	6,6	4,9	7,3	5,4
3120 Rakkestad	5,6	11 755	209 852	6	3,8	6,7	4,7
3122 Marker	6	4 942	81 942	6,6	3,6	7,1	5,1
3124 Aremark	4,5	1 419	31 371	4,9	3,2	4,6	4,5
Østfold	6	478 344	7910 909	6,4	4,4	7,4	5

Variighet på avsluttede sykefraværstilfeller



Sykefraværstilfeller etter diagnose, Østfold

