



8 358 personer er registrert som helt ledige i Akershus

8 358 personer i Akershus er registrert som helt ledige ved utgangen av oktober. Dette tilsvarer 2,2 prosent. Tendensen er at flere står uten jobb, og flere er langtidsledige.

3,4 prosent av arbeidsstyrken i Akershus er registrert som arbeidssøkere, mens 2,2 prosent er helt ledige. Tilsvarende tall for landet er 3,1 prosent arbeidssøkere, og 1,9 prosent helt ledige.

Ullensaker har høyest andel arbeidssøkere av kommunene i Akershus med 4,8 prosent, mens Bærum har lavest andel med 2,5 prosent arbeidssøkere.

Se oversikt med ledighetstall for din kommune lenger ned.

Høy andel langtidsledige

Mange ledige har stått uten jobb i over 26 uker. Andelen av de ledige som er langtidsledige er 32,7 prosent i oktober i Akershus.

– Veien tilbake til jobb er lengre og tyngre for de som har vært arbeidsledige lenge, og vi jobber kontinuerlig for at disse personene får muligheten til å komme ut i jobb igjen, sier Lise Westly, direktør i Nav Øst-Viken.

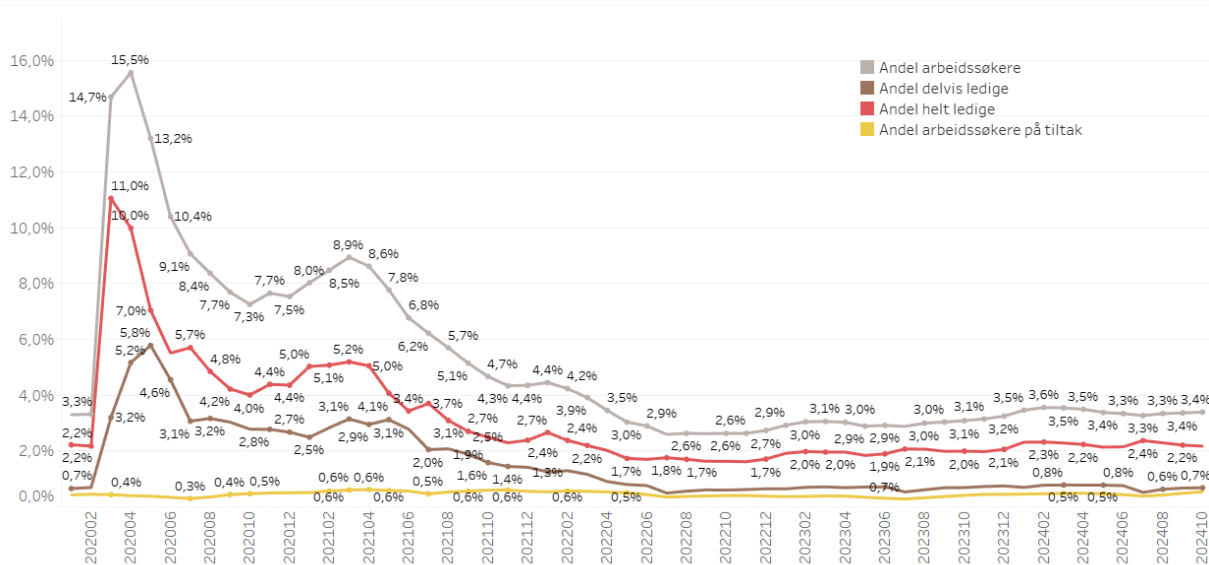
Stort behov for arbeidskraft i Akershus

– Mange Akershus-bedrifter har et stort behov for arbeidskraft. [Årets ferske arbeidsgiverundersøkelse](#) viser at ni av ti arbeidsgivere er fornøyde med å samarbeide med oss. Jeg vil derfor oppfordre arbeidsgivere som har behov for arbeidskraft til å jobbe sammen med oss for å tilrettelegge for kvalifiseringsløp og tiltak på arbeidsplassen, sier Westly.

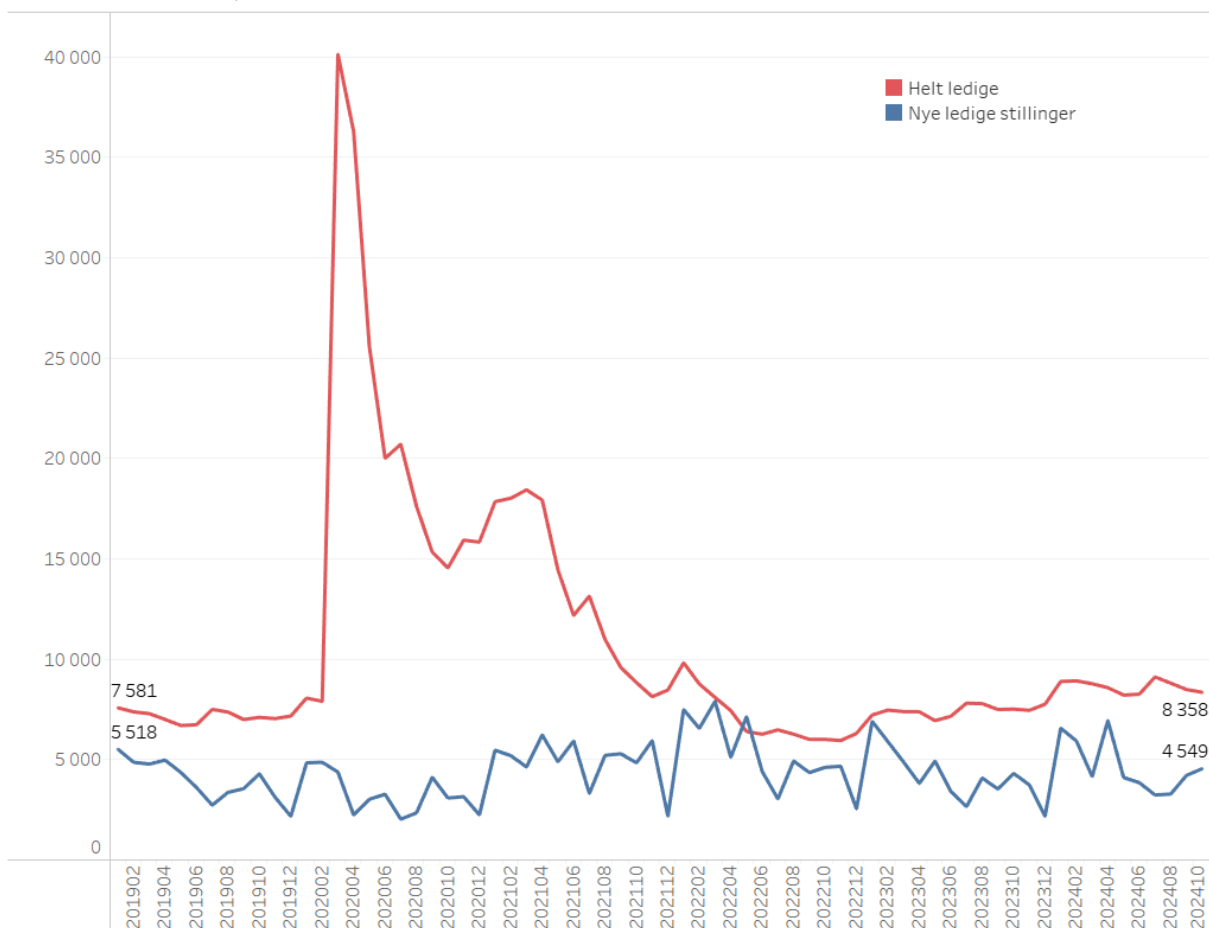
Nøkkeltall for Akershus

- 0,7 prosent er delvis ledige, det tilsvarer 2 617 personer.
- 32,7 prosent er langtidsledige (over 26 uker).
- 1 883 unge mellom 18–30 år er helt ledige.

Andel arbeidssøkere i Akershus, fra februar 2020 til og med oktober 2024

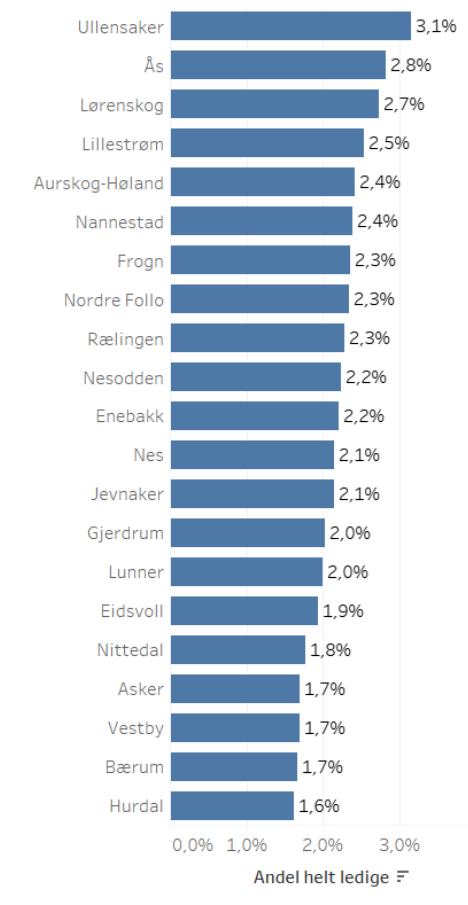


Antall helt ledige personer og nye ledige stillinger¹, per måned fra februar 2019 til oktober 2024, i Akershus



¹ Ledige stillinger registreres ved NAV-kontor, NAVs servicesenter i Mo i Rana og på nav.no. Vi tar forbehold om at det finnes ledige stillinger som ikke har blitt registrert hos NAV, og antallet ledige stillinger må derfor antas å være noe høyere enn det grafen viser.

Kommuneoversikt, andel helt ledige, Akershus, oktober 2024



Kommuneoversikt, Akershus, oktober 2024

	Arbeidssøkere	Helt ledige	Endring helt ledige fra samme måned i fjor	Helt ledige som andel av arbeidsstyrken	Andel arbeidssøkere	Andel langtidsledige av alle ledige	Antall langtidsledige	Helt ledige under 30 år	Delvis ledige	Ledige jobber	Antall kvinner	Antall menn
3201 Bærum	1 723	1 142	179	1,7	2,5	29,8	340	203	363	946	452	690
3203 Asker	1 487	880	57	1,7	2,9	30,6	269	148	296	502	373	507
3205 Lillestrøm	1 895	1 296	159	2,5	3,7	33,6	436	334	363	734	547	749
3207 Nordre Follo	1 255	774	229	2,3	3,8	37,9	293	183	252	438	300	474
3209 Ullensaker	1 128	739	54	3,1	4,8	35	259	183	226	408	340	399
3212 Nesodden	382	238	23	2,2	3,6	37,8	90	43	89	87	101	137
3214 Frogn	301	197	58	2,3	3,6	28,9	57	48	61	87	73	124
3216 Vestby	321	169	46	1,7	3,2	22,5	38	45	80	151	72	97
3218 Ås	496	330	101	2,8	4,2	34,8	115	84	85	136	135	195
3220 Enebakk	223	133	21	2,2	3,7	33,8	45	28	52	32	47	86
3222 Lørenskog	1 026	703	105	2,7	4	35,3	248	202	173	552	307	396
3224 Rælingen	386	249	61	2,3	3,5	36,1	90	62	77	33	93	156
3226 Aurskog-Høland	356	220	34	2,4	3,9	37,3	82	45	59	60	95	125
3228 Nes	429	274	52	2,1	3,4	28,5	78	51	90	85	121	153
3230 Gjerdrum	117	82	16	2	2,9	34,1	28	16	23	9	34	48
3232 Nittedal	385	247	58	1,8	2,8	36,8	91	60	93	88	105	142
3234 Lunner	188	97	37	2	3,9	28,9	28	12	50	20	48	49
3236 Jevnaker	118	76	42	2,1	3,3	15,8	12	18	25	23	36	40
3238 Nannestad	324	213	68	2,4	3,6	23	49	48	56	40	100	113
3240 Eidsvoll	470	276	-2	1,9	3,3	28,3	78	64	98	109	100	176
3242 Hurdal	39	23	2	1,6	2,7	17,4	4	6	6	12	8	15
Akershus	13 049	8 358	1 400	2,2	3,4	32,7	2 730	1 883	2 617	4 552	3 487	4 871

Kontaktinformasjon:

Kommunikasjonsrådgiver Kine Heide Larsen // tlf. 920 87 221 //

nav.ost-viken.presse@nav.no