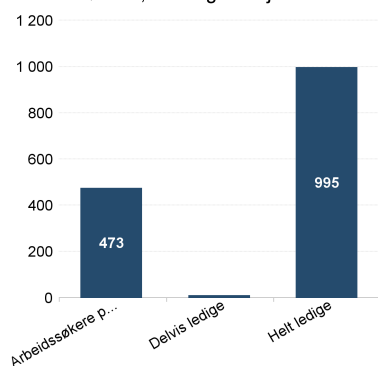
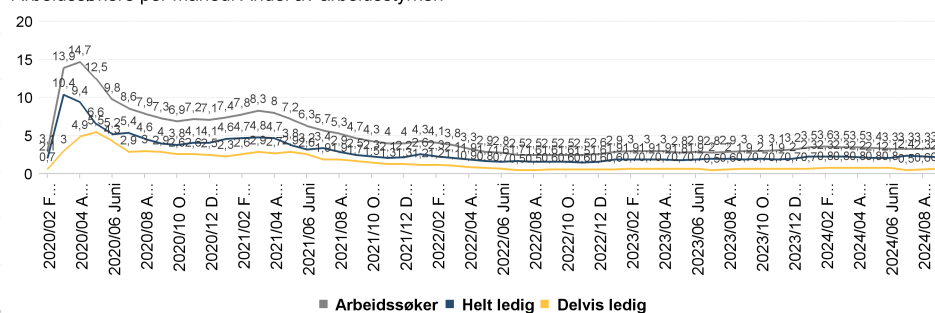


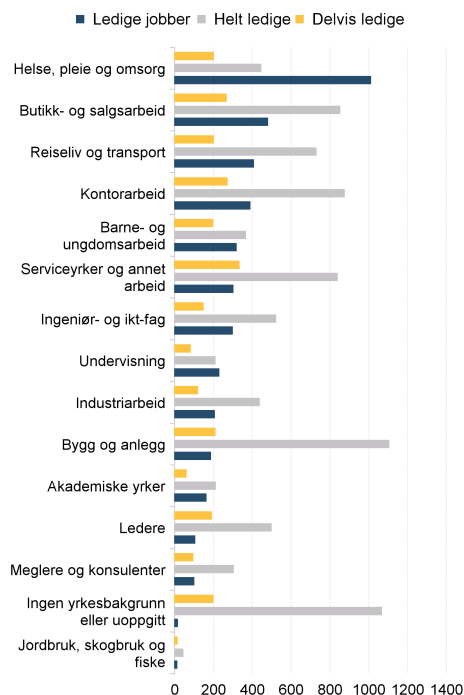
Arbeidssøkere, endring fra i fjor. Antall



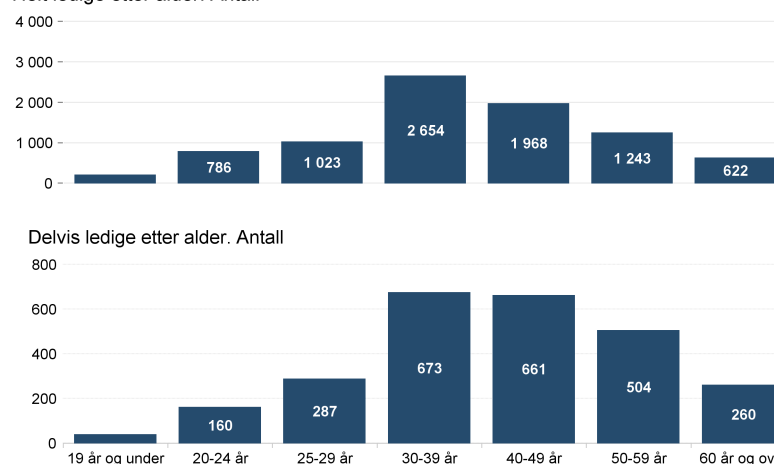
Arbeidssøkere per måned. Andel av arbeidsstyrken



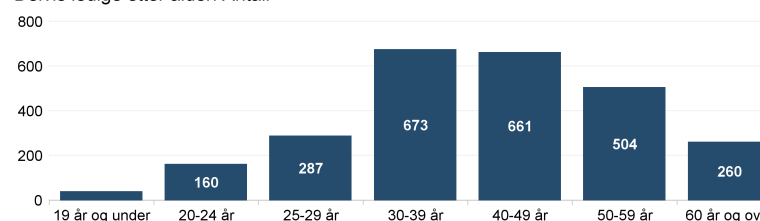
Helt og delvis ledige personer og helt ledige jobber. Antall



Helt ledige etter alder. Antall



Delvis ledige etter alder. Antall



Fakta om arbeidsledigheten, arbeidssøkere og helt ledige

Antall helt ledige personer var 8 494 i september, mens antallet arbeidssøkere var 12 940. Antallet delvis ledige personer var 2 583. Arbeidssøkerne er summen helt ledige, delvis ledige og arbeidssøkere som deltar på tiltak.

I september var helt ledige som andel av arbeidsstyrken 2,2 prosent.

Det var 3 647 ledige kvinner og 4 847 ledige menn. Antallet helt ledige under 30 år var 2 007.

I september var andel langtidsledige av alle ledige 32,7 prosent.

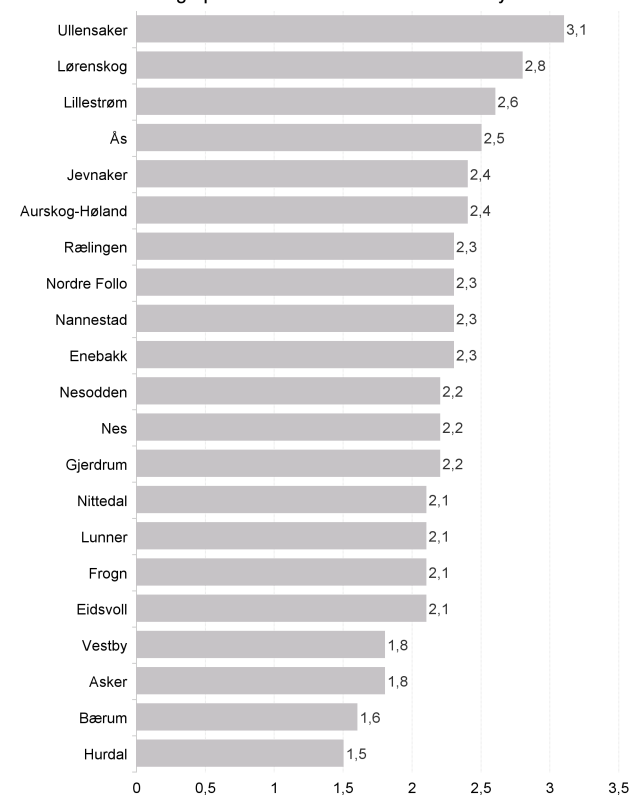
Det var til sammen 4 214 nye ledige stillinger.

// NAV Akershus

Om statistikken

Informasjonsarket viser status og utvikling for arbeidssøkerne i september 2024. Antall personer færre enn 4 vises ikke i denne oversikten av hensyn til personvern. Det er dessuten brudd i statistikk over antall arbeidsledige fra og med november 2018 pga ny registreringsmetode. Mer om statistikken finner du på nav.no ved å følge lenkene under relatert informasjon på siden 'Hovedtall om arbeidsmarkedet'.

Helt ledige per kommune. Andel av arbeidsstyrken



Arbeidssøkere	Helt ledige	Endring helt ledige fra samme måned i fjor	Helt ledige som andel av arbeidsstyrken	Andel arbeidssøkere	Andel langtidsledige av alle ledige	Antall langtidsledige	Helt ledige under 30 år						Arbeidssøkere etter yrkesbakgrunn. Antall
							Delvis ledige	Ledige jobber	Antall kvinner	Antall menn	1 800		
3201 Bærum	1 682	1 128	102	1,6	2,4	31,1	351	214	347	772	460	668	
3203 Asker	1 550	943	52	1,8	3	30,5	288	166	326	458	402	541	
3205 Lillestrøm	1 869	1 338	195	2,6	3,7	33	442	378	329	644	577	761	
3207 Nordre Follo	1 236	772	132	2,3	3,7	37,6	290	198	248	500	315	457	
3209 Ullensaker	1 080	735	44	3,1	4,6	35,4	260	164	210	552	343	392	
3212 Nesodden	371	239	***	2,2	3,5	39,7	95	45	83	44	99	140	
3214 Frogn	279	178	28	2,1	3,3	29,8	53	42	65	39	75	103	
3216 Vestby	313	178	***	1,8	3,1	21,9	39	47	77	119	81	97	
3218 Ås	481	295	50	2,5	4,1	36,3	107	69	101	93	127	168	
3220 Enebakk	225	139	***	2,3	3,7	33,1	46	33	50	35	50	89	
3222 Lørenskog	1 038	715	95	2,8	4	37,1	265	209	189	345	330	385	
3224 Rælingen	380	255	31	2,3	3,5	35,7	91	67	75	26	104	151	
3226 Aurskog-Høland	343	219	43	2,4	3,8	37	81	49	64	48	97	122	
3228 Nes	421	275	14	2,2	3,3	28	77	58	96	93	120	155	
3230 Gjerdrum	119	89	16	2,2	2,9	28,1	25	23	16	32	38	51	
3232 Nittedal	412	288	74	2,1	3	36,5	105	68	79	134	126	162	
3234 Lunner	175	102	23	2,1	3,6	25,5	26	20	38	30	52	50	
3236 Jevnaker	130	84	36	2,4	3,7	9,5	8	22	24	81	38	46	
3238 Nannestad	313	202	48	2,3	3,5	24,8	50	46	56	39	88	114	
3240 Eidsvoll	487	298	***	2,1	3,4	24,8	74	86	105	107	114	184	
3242 Hurdal	36	22	***	1,5	2,5	22,7	5	0	5	23	11	11	
Akershus	12 940	8 494	995	2,2	3,4	32,7	2 778	2 007	2 583	4 214	3 647	4 847	

