



// PRESSEMELDING

Til: Redaksjoner i Møre og Romsdal
Fra: NAV Møre og Romsdal
Dato: 31. mai 2024
Emne: PRESSEMELDING 8/2024

1,6 prosent helt ledige i Møre og Romsdal

Ved utgangen av mai 2024 var 4 079 arbeidssøkere registrert som helt eller delvis ledige, eller som deltakere i et arbeidsmarkedstiltak i Møre og Romsdal. Dette utgjør 2,9 prosent av arbeidsstyrken, en nedgang på 4,1 prosent fra april.

1,6 prosent av arbeidsstyrken i Møre og Romsdal er helt ledige, det vil si 2 235 personer. I tillegg er 0,8 prosent delvis ledige, tilsvarende 1 025 personer. 792 arbeidssøkere er på ulike arbeidsrettede tiltak, tilsvarende 0,6 prosent av arbeidsstyrken. 319 av de som er helt eller delvis ledige er permitterte, en reduksjon på 146 den siste måneden.

Under 30 år

Antall helt ledige blant de under 30 år har det siste året økt fra 561 til 567. Det er en mindre økning enn den totale økningen for alle arbeidsledige i Møre og Romsdal. En av grunnene til det er at vi har fått mange i denne aldersgruppen over i aktivitet i form av arbeidsmarkedstiltak. Der har økningen vært fra 156 i mai 2023 til 254 i mai 2024.

Blant de 567 helt ledige under 30 år er det 67 ukrainere. Det er en økning på 54 det siste året, klart mer enn den totale økningen på 6.

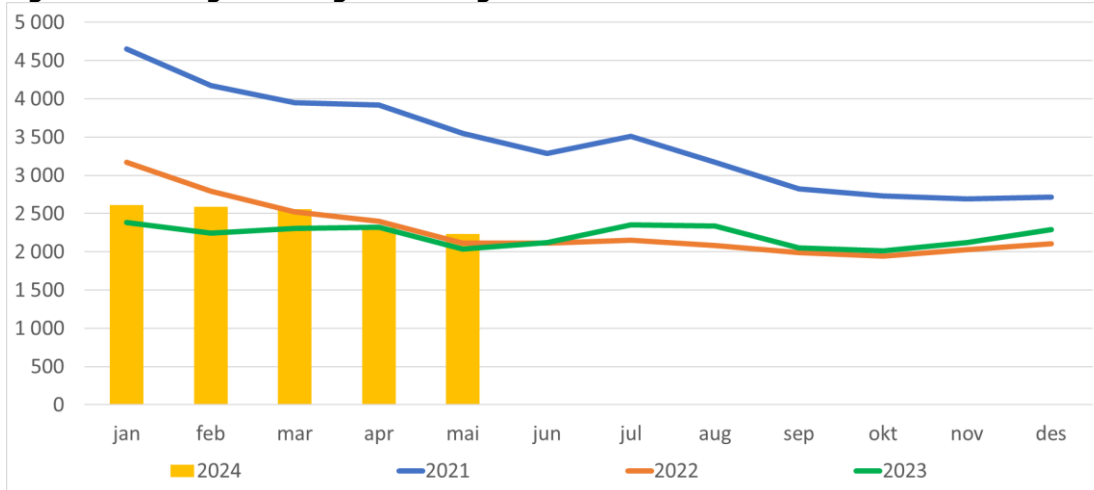
Over 1 000 ukrainere registrert i NAV Møre og Romsdal

I slutten av april er det totalt kommet 3 292 fordrevne ukrainere til Møre og Romsdal. Det er en økning på 1 497 fra april i fjor. Blant disse 3 292 er 590 i arbeid. I våre tall for slutten av mai ser vi at 1 019 ukrainere er registrert i NAV Møre og Romsdal. Vi venter at dette tallet vil øke utover året.

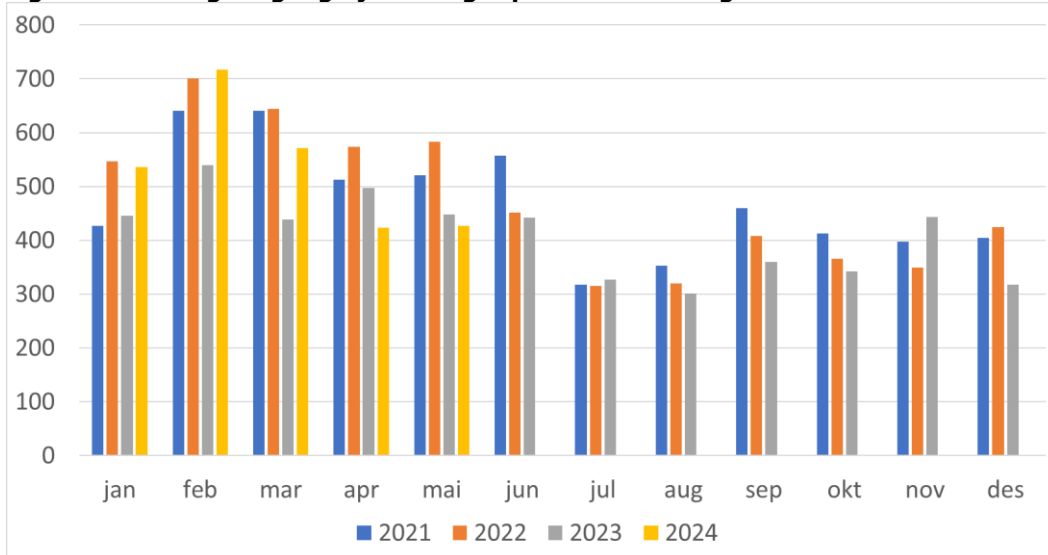
Blant de 1 019 registrerte er 657 arbeidssøkere. Blant disse arbeidssøkerne er 292 helt ledige, 67 er delvis ledige og 298 er i arbeidsmarkedstiltak. 267 er vurdert til å ha nedsatt arbeidsevne, og trenger mer innsats fra NAV før de er klar for jobb.

Det siste året er økningen i helt ledige for ukrainere på 213. Det er omtrent det samme som den totale økningen i helt ledige i Møre og Romsdal det siste året.

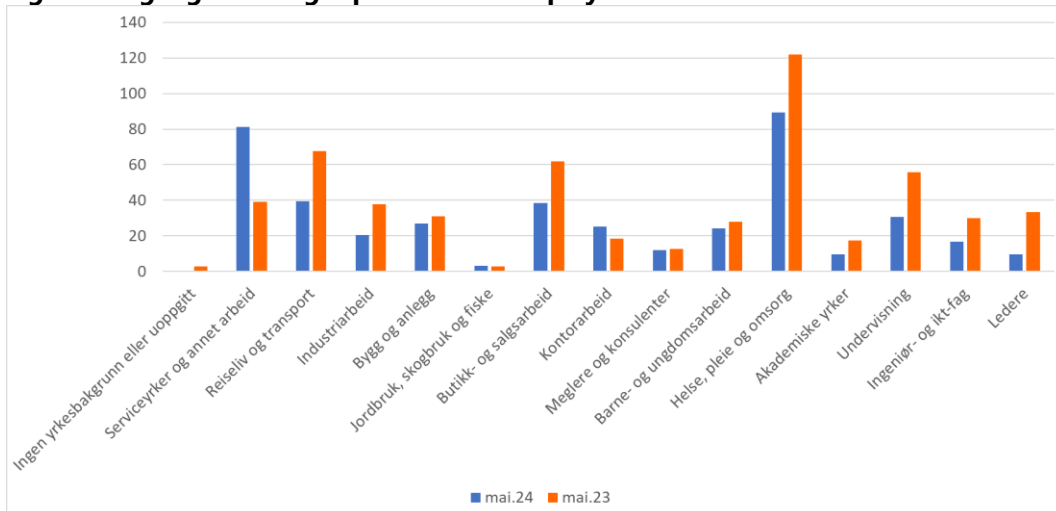
Figur 1: Utvikling helt ledige i Møre og Romsdal



Figur 2: Utvikling i tilgang nye stillinger per uke i Møre og Romsdal



Figur 3: Tilganger stillinger per uke fordelt på yrke



Tabell 1: Helt ledige i mai 2024, landet, fylker og kommuner i Møre og Romsdal

Område	Antall	Prosent av arbeids-styrken	Endring fra i fjor Antall	Endring fra i fjor Prosent
I alt, hele landet	56300	1,9	7461	15
Oslo	10064	2,5	1476	17
Rogaland	4377	1,7	422	11
Møre og Romsdal	2235	1,6	197	10
Nordland	1848	1,5	251	16
Østfold	3921	2,6	316	9
Akershus	8216	2,1	1274	18
Buskerud	2932	2,1	530	22
Innlandet	3255	1,7	432	15
Vestfold	2812	2,2	249	10
Telemark	1874	2,2	115	7
Agder	2994	1,9	441	17
Vestland	5682	1,7	491	9
Trøndelag	3939	1,6	831	27
Troms	1188	1,3	200	20
Finnmark	941	2,4	224	31
Øvrige områder	14	*	*	*
Ukjent	8	*	1	14
1505 Kristiansund	193	1,6	11	6
1506 Molde	238	1,4	67	39
1508 Ålesund	556	*	*	*
1511 Vanylven	11	0,7	-8	-42
1514 Sande	20	1,7	-3	-13
1515 Herøy	107	2,3	-3	-3
1516 Ulstein	68	1,5	-27	-28
1517 Hareid	66	2,6	-6	-8
1520 Ørsta	76	1,4	5	7
1525 Stranda	33	1,4	0	0
1528 Sykkylven	63	1,6	-20	-24
1531 Sula	64	1,3	-9	-12
1532 Giske	70	1,5	9	15
1535 Vestnes	75	2,1	42	127
1539 Rauma	31	0,9	-8	-21
1547 Aukra	18	1	2	13
1554 Averøy	78	2,6	9	13
1557 Gjemnes	17	1,2	-6	-26
1560 Tingvoll	22	1,5	10	83
1563 Sunndal	62	1,8	27	77
1566 Surnadal	40	1,4	12	43
1573 Smøla	14	1,3	5	56
1576 Aure	23	1,4	6	35
1577 Volda	100	1,8	24	32
1578 Fjord	16	1,2	3	23
1579 Hustadvika	107	1,5	19	22
1580 Haram	67	*	*	*
Sum Haram og Ålesund	623	1,7	-24	-4