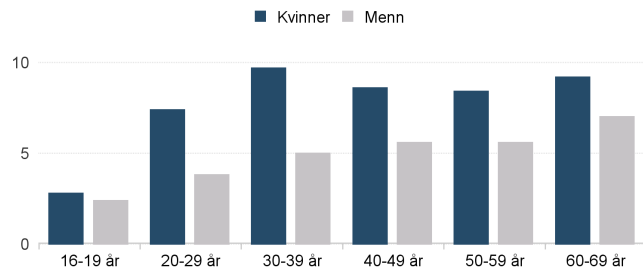
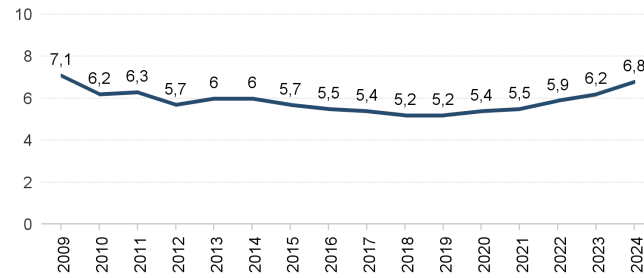


Legemeldt sykefravær etter kjønn og alder



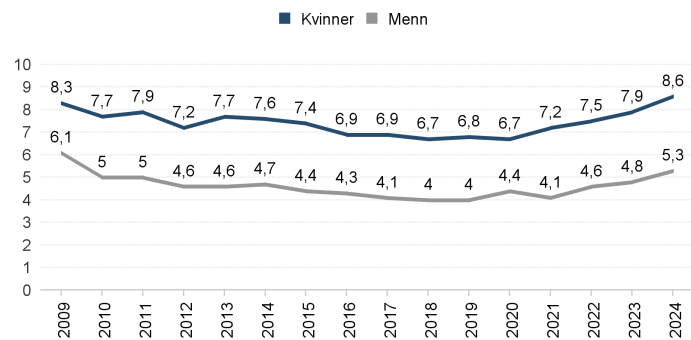
Legemeldt sykefravær over tid



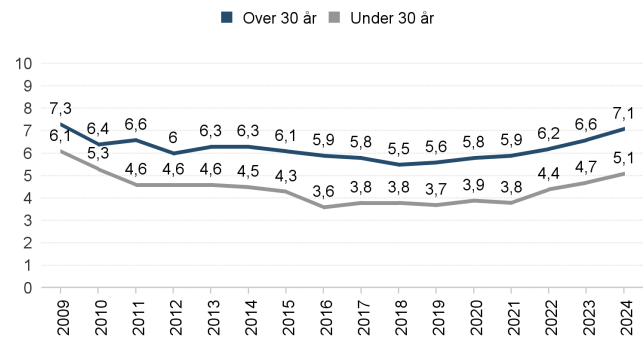
Om statistikken

Informasjonsarket viser status og utvikling i det legemeldte sykefraværet. Sykefraværet er definert som andel tapte dagsverk av alle avtalte dagsverk. Et dagsverk er dager man etter avtalen skal være på jobb, korrigert for stillingsandel. Tapte dagsverk er korrigert for uføreandel. Varigheten på sykefraværet er målt i kalenderdager. Mer om statistikken finner du på nav.no.

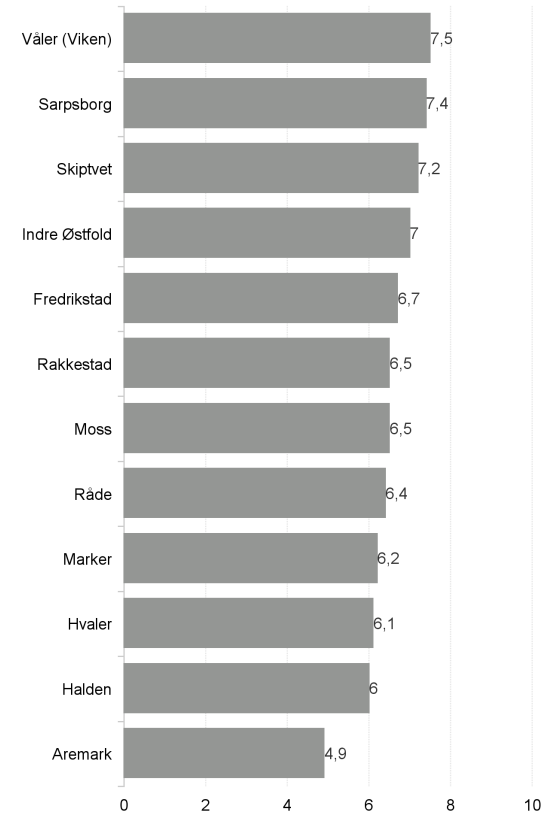
Legemeldt sykefravær per kjønn over tid



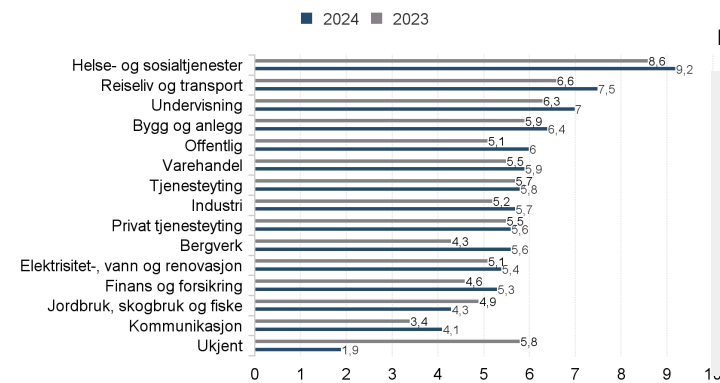
Legemeldt sykefravær alder over tid



Legemeldt sykefravær i kommunene



Legemeldt sykefravær etter næring



Fakta om legemeldt sykefravær i Østfold

Det legemeldte sykefraværet var i 6,8 Østfold

Det er en økning på 0,6 prosentpoeng, sammenlignet med samme kvartal i fjor.

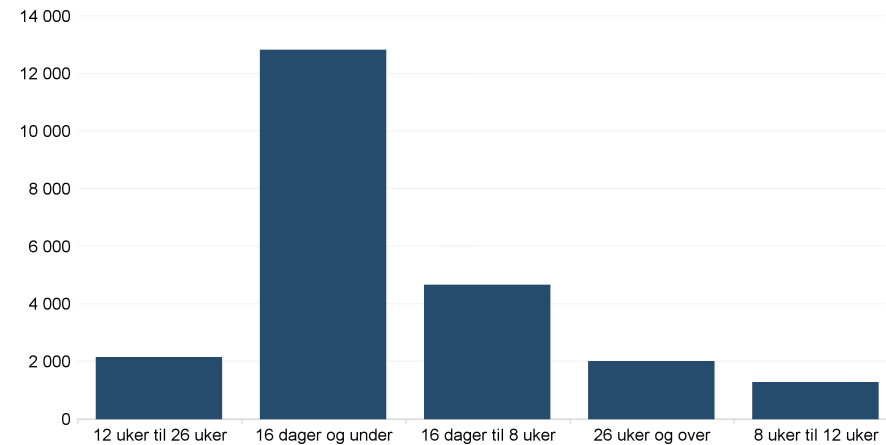
Det legemeldte sykefraværet var 8,6 prosent for kvinner, og 5,3 prosent for menn. Sykefraværet er høyest blant kvinner.

Det er høyest sykefravær blant personer over 30 år. Blant dem er sykefraværet på 7,1 prosent.

// NAV Østfold

Kommune	Sykefraværprosent	Tapte Dagsverk	Avtalte Dagsverk	Over 30 år	Under 30 år	Kvinner	Menn
3101 Halden	6	41 199	688 708	6,4	4,3	7,7	4,6
3103 Moss	6,5	79 189	1210 834	6,9	4,7	8,5	4,9
3105 Sarpsborg	7,4	99 783	1355 973	7,7	5,9	9,5	5,7
3107 Fredrikstad	6,7	129 883	1939 206	7,1	4,8	8,3	5,4
3110 Hvaler	6,1	6 034	99 720	6,3	3,9	7,7	4,6
3112 Råde	6,4	11 721	183 176	6,8	4,4	8,7	4,6
3114 Våler (Viken)	7,5	11 731	155 498	7,8	6,2	10,4	5,2
3116 Skiptvet	7,2	6 523	90 410	7,7	5,1	9,4	5,5
3118 Indre Østfold	7	77 024	1093 509	7,4	5,3	8,7	5,7
3120 Rakkestad	6,5	12 222	187 927	6,8	5,3	8,4	5,1
3122 Marker	6,2	4 574	74 110	6,7	3,7	7,2	5,3
3124 Aremark	4,9	1 366	27 791	5,3	3,4	5,2	4,7
Østfold	6,8	481 251	7106 862	7,1	5,1	8,6	5,3

Variighet på avsluttede sykefraværstilfeller



Sykefraværstilfeller etter diagnose, Østfold

