



## 9120 helt arbeidsledige i Akershus i juli

**3,3 prosent av arbeidsstyrken<sup>1</sup> i Akershus er registrert som arbeidssøkere ved utgangen av juli. For landet er andelen arbeidssøkere 3,1 prosent.**

– Ledigheten er stabilt lav, men tendensen i 2024 er at stadig flere står uten jobb. Samtidig melder stadig flere bedrifter at de trenger arbeidskraft, men at det er for få arbeidssøkere med egnet kompetanse å velge mellom, sier Lise Westly, direktør i NAV Øst-Viken.

Ullensaker har høyest andel arbeidssøkere av kommunene i Akershus med 4,4 prosent. Hurdal og Bærum har lavest andel med 2,5 prosent arbeidssøkere.

***Se tallene for din kommune lenger ned i pressemeldingen.***

### **– NAV lokalt blir en stadig viktigere støttespiller for bedrifter i omstilling**

Bedriftsundersøkelsen til NAV, som ble lansert i mai, avdekket et stort behov for arbeidskraft innen flere bransjer og særlig innen helse, varehandel, samt overnatting og servering.

– Utviklingen tvinger oss til å tenke nytt om hvordan vi fyller fremtidens arbeidsplasser. For eksempel ser vi at helsesektoren ansetter ufaglærte for å kompensere for mangelen på sykepleiere. Disse utfører viktige oppgaver som ikke krever formell kompetanse, samtidig som de får opplæring og tilpassede kvalifiseringsløp på arbeidsplassen. Dette er en modell som både løser akutte behov for arbeidskraft, og som legger til rette for høy sysselsetting i en krevende tid for store deler av arbeidslivet, sier Lise Westly.

Westly oppfordrer arbeidsgivere som mangler arbeidskraft til å ta kontakt med sitt lokale NAV-kontor. Der kan de få hjelp med rekruttering og ulike virkemidler som kan bidra til kompetanseheving slik at flere gis mulighet til å jobbe.

### **Nøkkeltall for Akershus**

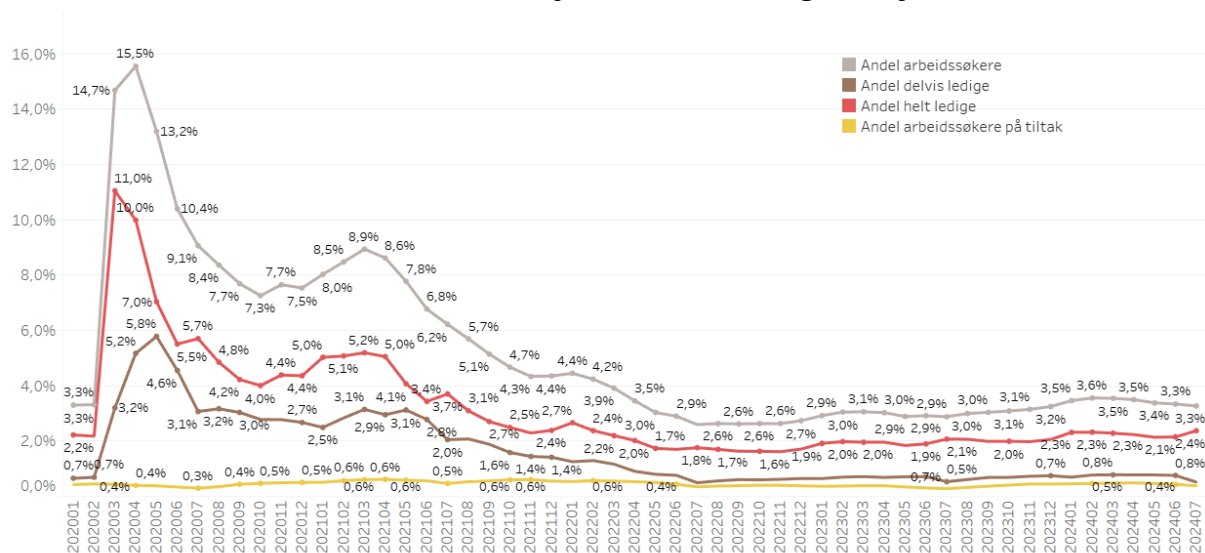
- 2,4 prosent av arbeidsstyrken er helt ledige, 0,5 prosent er delvis ledige
- 31,5 prosent av disse er langtidsledige (over 26 uker)
- 1 985 unge mellom 18–30 år er helt ledige

---

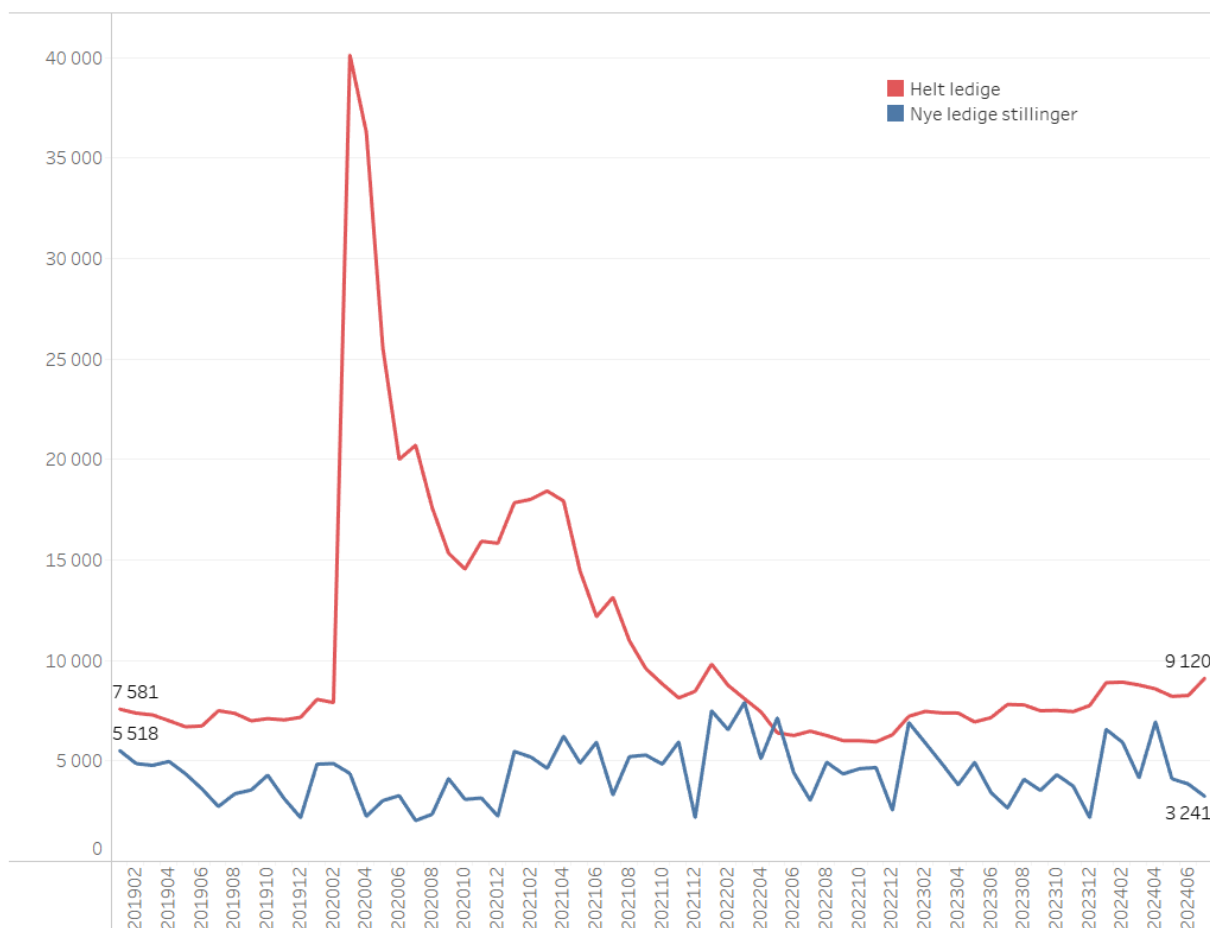
<sup>1</sup> summen av de sysselsatte og de arbeidsledige, dvs. personer som tilbyr sin arbeidskraft i arbeidsmarkedet

.....

## Andel arbeidssøkere i Akershus, fra januar 2020 til og med juli 2024

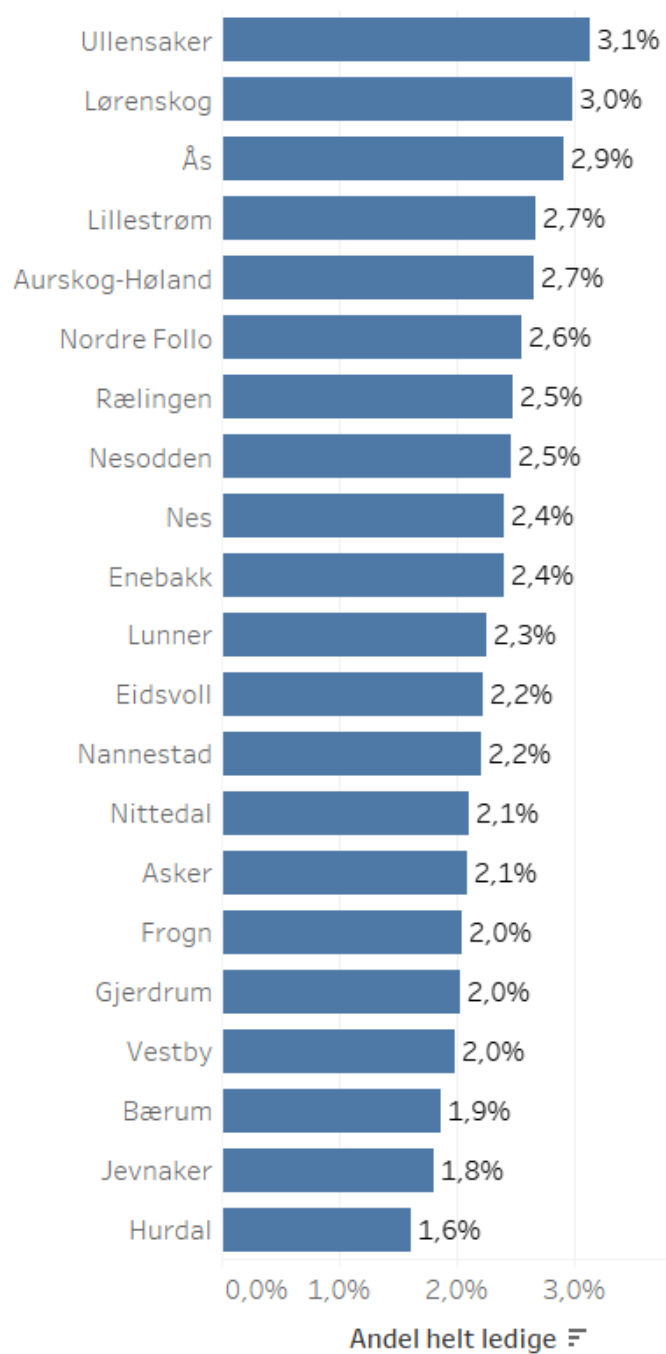


## Antall helt ledige personer og nye ledige stillinger<sup>2</sup>, per måned fra februar 2019 til juli 2024, i Akershus



<sup>2</sup> Ledige stillinger registreres ved NAV-kontor, NAVs servicesenter i Mo i Rana og på nav.no. Vi tar forbehold om at det finnes ledige stillinger som ikke har blitt registrert hos NAV, og antallet ledige stillinger må derfor antas å være noe høyere enn det grafen viser.

## Kommuneoversikt, andel helt ledige, Akershus, juli 2024



## Kommuneoversikt, Akershus, juli 2024

	Arbeidssøkere	Helt ledige	Endring helt ledige fra samme måned i fjor	Helt ledige som andel av arbeidsstyrken	Andel arbeidssøkere	Andel langtidsledige av alle ledige	Antall langtidsledige	Helt ledige under 30 år	Delvis ledige	Ledige jobber	Antall kvinner	Antall menn
3201 Bærum	1 706	1 282	182	1,9	2,5	28,5	365	222	248	708	525	757
3203 Asker	1 536	1 084	169	2,1	3	30	325	183	231	331	494	590
3205 Lillestrøm	1 858	1 371	219	2,7	3,6	32,2	441	359	308	504	581	790
3207 Nordre Follo	1 188	846	160	2,6	3,6	34,5	292	186	180	230	365	481
3209 Ullensaker	1 023	737	26	3,1	4,4	35,8	264	157	166	429	360	377
3212 Nesodden	358	263	32	2,5	3,4	33,5	88	42	53	28	118	145
3214 Frogn	262	172	8	2	3,1	35,5	61	28	53	58	71	101
3216 Vestby	296	199	39	2	3	26,1	52	39	56	192	94	105
3218 Ås	473	340	67	2,9	4	33,2	113	79	67	101	168	172
3220 Enebakk	221	145	-17	2,4	3,7	38,6	56	32	47	26	62	83
3222 Lørenskog	1 005	768	123	3	3,9	35,2	270	216	139	268	358	410
3224 Rælingen	365	272	21	2,5	3,3	29,4	80	69	52	35	112	160
3226 Aurskog-Høland	348	243	49	2,7	3,8	34,6	84	50	55	43	113	130
3228 Nes	405	307	49	2,4	3,2	23,5	72	81	73	67	144	163
3230 Gjerdrum	106	82	8	2	2,6	32,9	27	27	11	21	34	48
3232 Nittedal	396	295	82	2,1	2,8	35,6	105	55	67	67	137	158
3234 Lunner	168	110	23	2,3	3,5	22,7	25	20	29	18	51	59
3236 Jevnaker	93	64	23	1,8	2,6	14,1	9	15	21	21	31	33
3238 Nannestad	279	198	27	2,2	3,1	26,8	53	45	44	38	87	111
3240 Eidsvoll	449	319	18	2,2	3,1	25,7	82	77	73	52	131	188
3242 Hurdal	35	23	***	1,6	2,5	26,1	6	0	6	4	12	11
<b>Akershus</b>	<b>12 570</b>	<b>9 120</b>	<b>1 307</b>	<b>2,4</b>	<b>3,3</b>	<b>31,5</b>	<b>2 870</b>	<b>1 985</b>	<b>1 979</b>	<b>3 241</b>	<b>4 048</b>	<b>5 072</b>

### Kontaktinformasjon:

Kommunikasjonsrådgiver Anders Monge Finslo // tlf. 917 58 996 //

[nav.ost-viken.presse@nav.no](mailto:nav.ost-viken.presse@nav.no)

