



NAV ØST-VIKEN//PRESSEMELDING

PUBLISERT 28. NOVEMBER 2024

Sykefraværet i Østfold fortsetter å øke

Det legemeldte sykefraværet i Østfold endte på 6,0 prosent.¹ i tredje kvartal. Sykefraværet i Østfold ligger på et litt høyere nivå enn ellers i landet, hvor sykefraværet var på 5,1 prosent. Vi må tilbake til 2009 for å finne et høyere sykefravær i samme kvartal, for både Østfold og landet.

Se kommuneoversikten lenger ned i pressemeldingen.

– Høy sysselsetting er grunnlaget for å opprettholde et bærekraftig velferdssamfunn, og arbeidskraften er vår viktigste ressurs. Sykefraværet er for høyt og må gis større oppmerksomhet fra alle parter i arbeidslivet. Nav kan bistå virksomhetene i dette viktige arbeidet, men det må felles innsats til fra partene på den enkelte arbeidsplass for å lykkes, sier Jon Stanley Fredriksen, avdelingsdirektør i Nav Arbeidslivssenter Øst-Viken.

Nav Arbeidslivssenter Øst-Viken tilbyr etterspurt kompetanse og rådgivning til virksomheter i Østfold som vil jobbe systematisk med å redusere sykefravær på egen arbeidsplass.

– Det handler mye om å inkludere de som ikke kan jobbe fullt, men som likevel kan bidra. Som fellesskap har vi godt av å tenke nytt om hvordan vi skal redusere sykefravær. For eksempel vet vi fra forskningen at veien tilbake fra sykdom er kortere når arbeid er en del av behandlingen, sier Fredriksen.

Nøkkeltall fra 3. kvartal, 2024

- I Østfold var sykefraværet for kvinner 7,4 prosent
- For menn var sykefraværet 5,0 prosent
- Sykefraværet var høyest på arbeidsplasser innen helse- og sosialtjenester, med et gjennomsnitt på 8,0 prosent
- Sykefraværet blant de under 30 år var 4,4 prosent

Se sykefraværstallene for din kommune lenger ned i pressemeldingen.

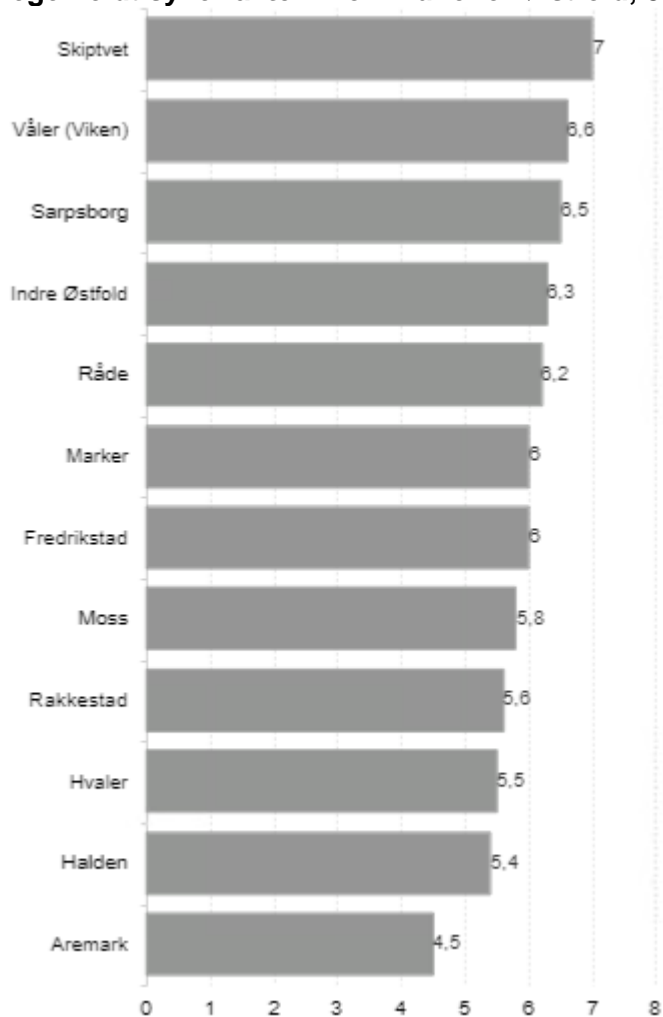
Skiptvet har høyest sykefravær i Østfold

Skiptvet kommune hadde det høyeste sykefraværet i Østfold med 7,0 prosent, etterfulgt av Våler kommune med 6,6 prosent. Aremark har den laveste sykefraværsandelen med 4,5 prosent. Nest lavest andel finner vi i Halden med 5,4 prosent.

¹ Sykefraværsprosenten angir andel tapte dagsverk av alle avtalte dagsverk.

- Tallene i denne pressemeldingen gjelder legemeldt sykefravær, og ikke det egenmeldte fraværet.
- Sykefraværet er sesongavhengig, og generelt høyere på vinteren, i første og fjerde kvartal. Vi sammenligner derfor samme perioder av året.
- For mer informasjon om Navs tilbud til bedrifter:
 - [Nav Arbeidsgiver](#): Oversikt på alle tjenester og kontaktpunkter for arbeidsgivere
 - [IA-pakka](#) og [Arbeidsmiljøportalen](#): Fagstoff og verktøy for å jobbe med arbeidsmiljø og forebygging av sykefravær

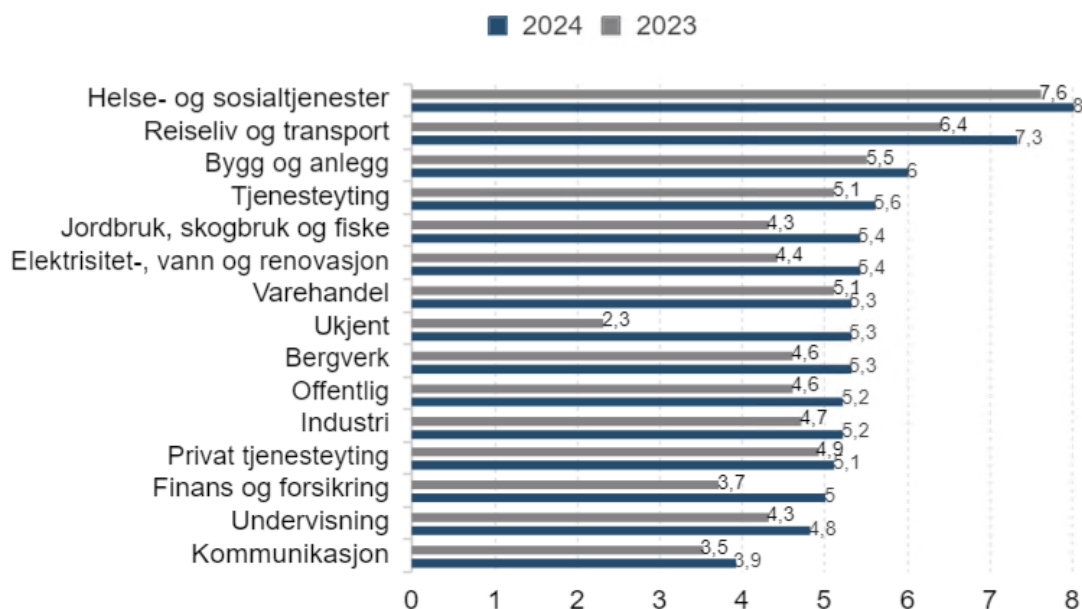
Legemeldt sykefravær i kommunene i Østfold, 3. kvartal 2024



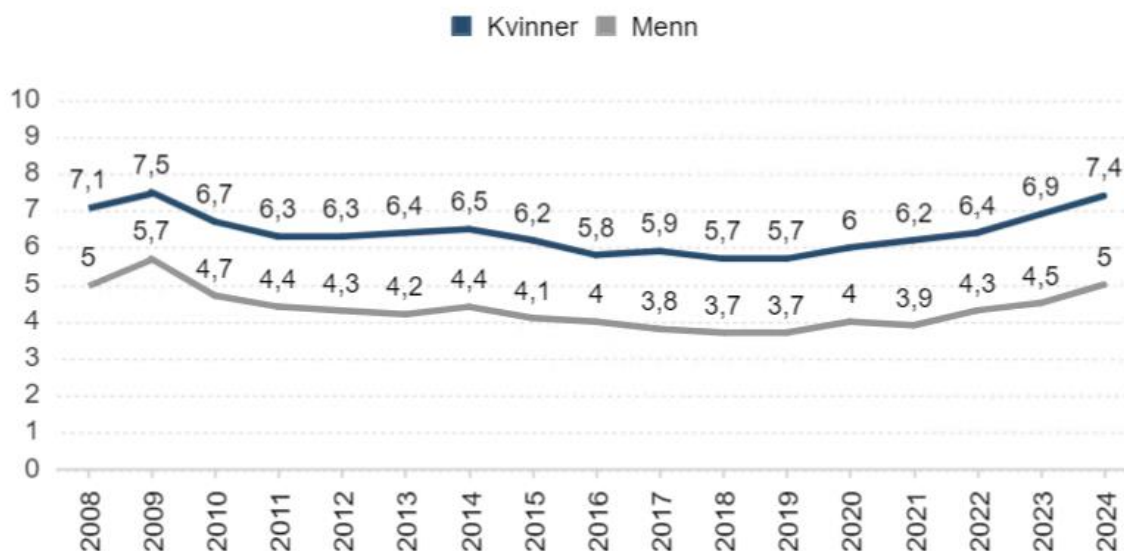
Sykefravær 3. kvartal 2009–2024, Østfold



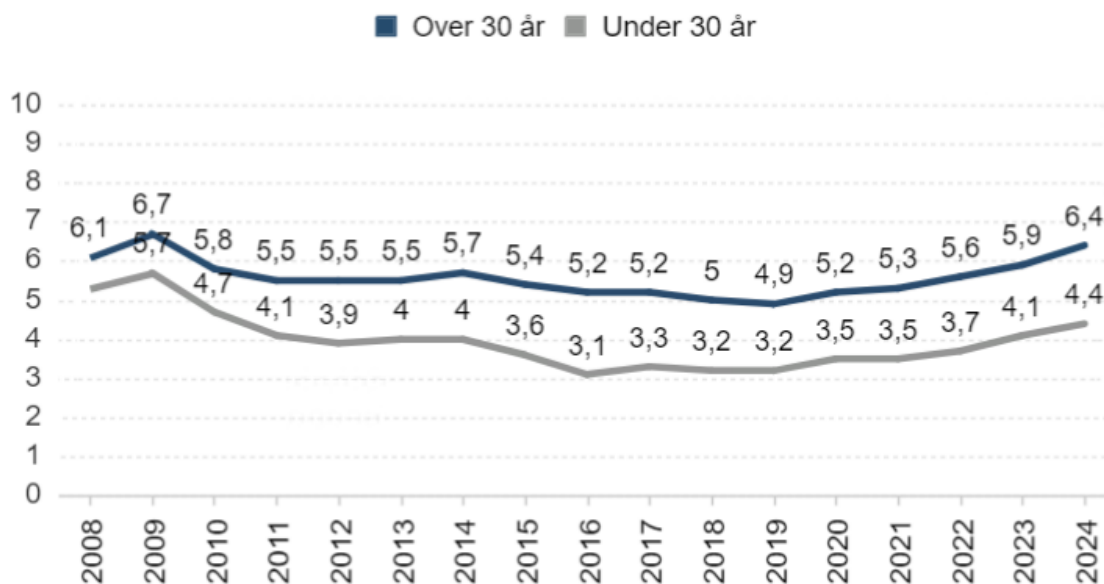
Legemeldt sykefravær 3. kvartal 2023 og 2024, etter næring



Sykefravær 3. kvartal 2009–2024, etter kjønn



Legemeldt sykefravær, 3. kvartal 2009–2024, over og under 30 år



Legemeldt sykefravær, 3. kvartal 2024, per kommune

Kommune	Sykefraværprosent	Tapte Dagsverk	Avtalte Dagsverk	Over 30 år	Under 30 år	Kvinner	Menn
3101 Halden	5,4	41 489	766 505	5,7	4,1	6,9	4,2
3103 Moss	5,8	78 719	1347 371	6,2	4,1	7,2	4,7
3105 Sarpsborg	6,5	97 820	1505 903	6,9	5	8	5,3
3107 Fredrikstad	6	128 856	2162 673	6,4	4,1	7,2	4,9
3110 Hvaler	5,5	6 087	110 909	5,8	3,5	5,6	5,4
3112 Råde	6,2	12 674	204 295	6,6	4,3	8,1	4,7
3114 Våler (Viken)	6,6	11 311	172 005	6,8	5,2	8,5	5
3116 Skiptvet	7	7 177	101 846	7,5	5,3	8,4	6
3118 Indre Østfold	6,3	76 096	1216 238	6,6	4,9	7,3	5,4
3120 Rakkestad	5,6	11 755	209 852	6	3,8	6,7	4,7
3122 Marker	6	4 942	81 942	6,6	3,6	7,1	5,1
3124 Aremark	4,5	1 419	31 371	4,9	3,2	4,6	4,5
Østfold	6	478 344	7910 909	6,4	4,4	7,4	5

For mer informasjon, kontakt kommunikasjonsrådgiver Kine Heide Larsen på e-post kine.helene.heide.larsen@nav.no eller telefon 920 87 221.