



PUBLISERT 15. JANUAR 2025

Mange flere mottar arbeidsavklaringspenger i Østfold

11 856 personer i Østfold mottok arbeidsavklaringspenger (AAP) ved inngangen til 2025. Det er 1067 flere personer enn for ett år siden, noe som tilsvarer en vekst på 9,8 prosent.

– Dette er en utvikling som har store kostnader, både økonomiske og menneskelige, sier Lise Westly, direktør i Nav Øst-Viken.

Østfold har 6,1 prosent andel AAP-mottakere mellom 18 og 66 år. På landsbasis er andelen 4,5 prosent. Det tilsvarer 158 539 personer.

– Nesten halvparten av AAP-mottakere ender på uføretrygd. Derfor må vi prioritere tidlig innsats for de som trenger oss mest. Nav klarer ikke å snu denne utviklingen alene, sier Westly.

Westly understreker at Nav har lyktes med å hjelpe flere ut av AAP siden i fjor, men at antall nye AAP-mottakere har økt enda raskere.

Store ulikheter mellom Østfold-kommunene

Skiptvet har den høyeste andelen AAP-mottakere i Østfold med 7,0 prosent, etterfulgt av Sarpsborg, Indre Østfold og Fredrikstad med 6,4 prosent.

Se tallene for hver enkelt kommune lengre ned i pressemeldingen.

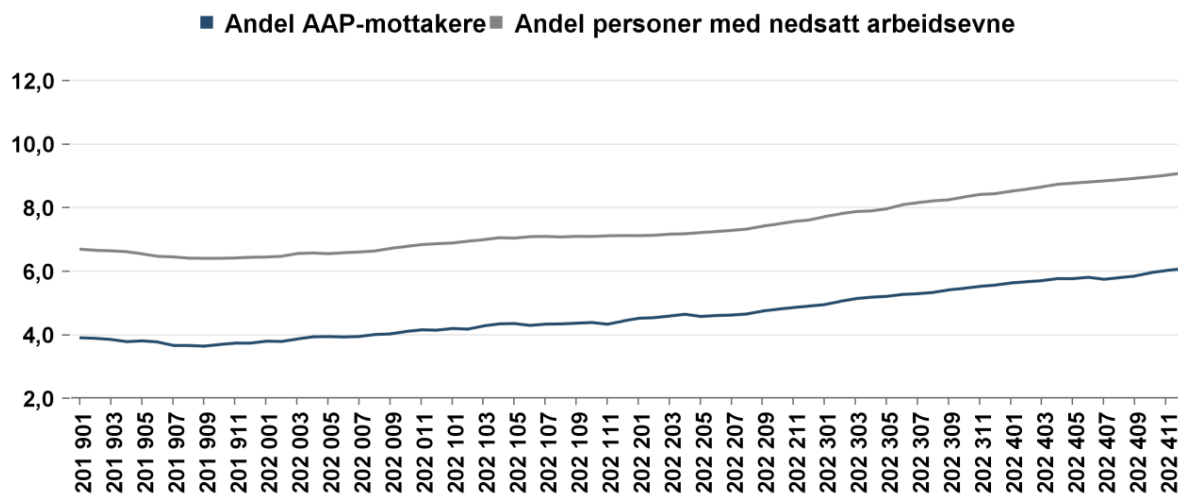
Aremark utmerker seg som den eneste kommunen som har redusert andelen AAP-mottakere i Østfold.

Psykiske lidelser er den vanligste diagnosen blant AAP-mottakere i Østfold (44,1 prosent), etterfulgt av muskel- og skjelettlidelser (34 prosent). Denne fordelingen er omtrent lik som for ett år siden.

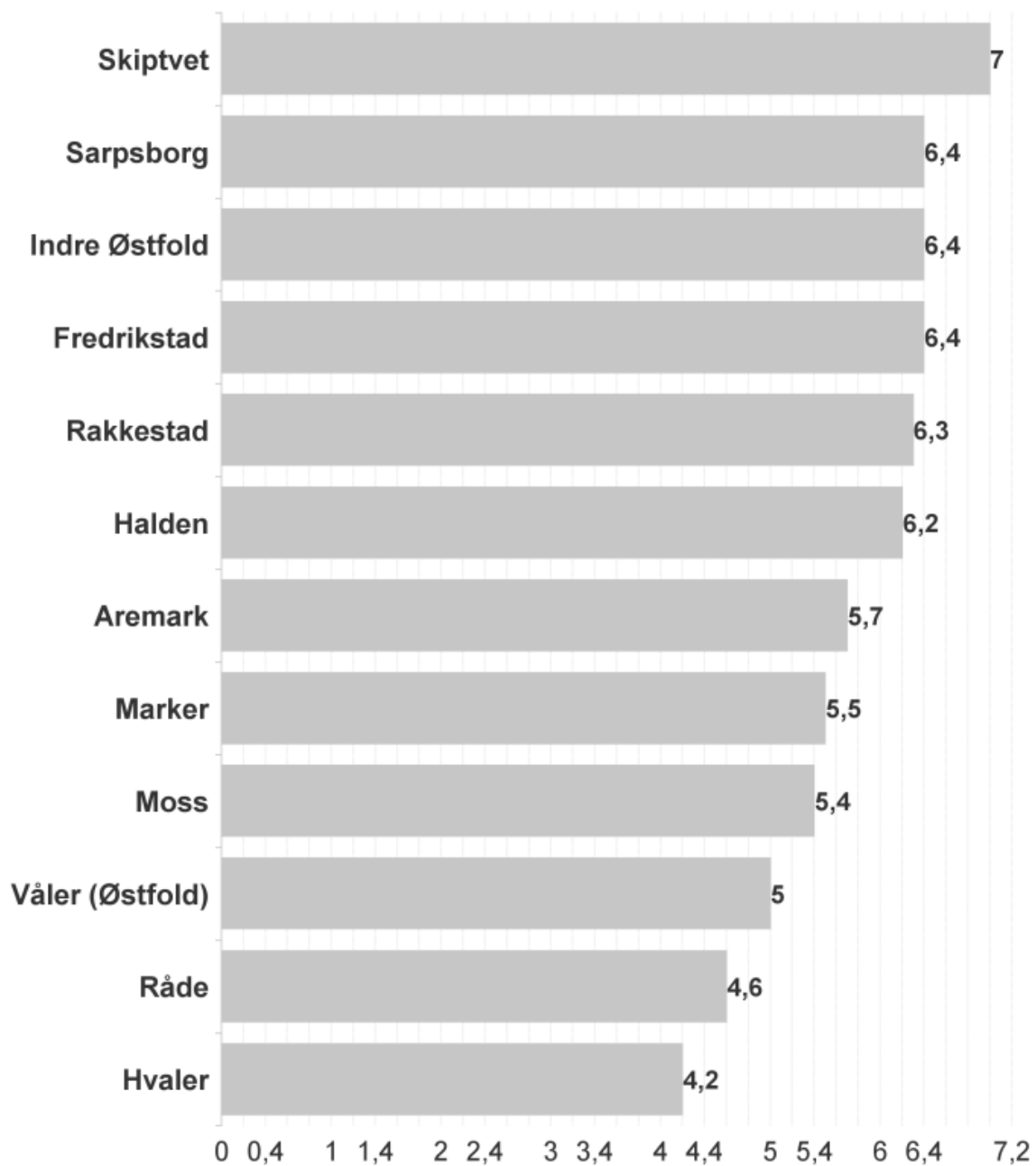
Mer enn 2000 unge mottar AAP

Andelen unge AAP-mottakere (18 – 30 år) i Østfold er 5 prosent, og dermed lavere enn når man inkluderer alle innbyggerne mellom 18 og 66 år.

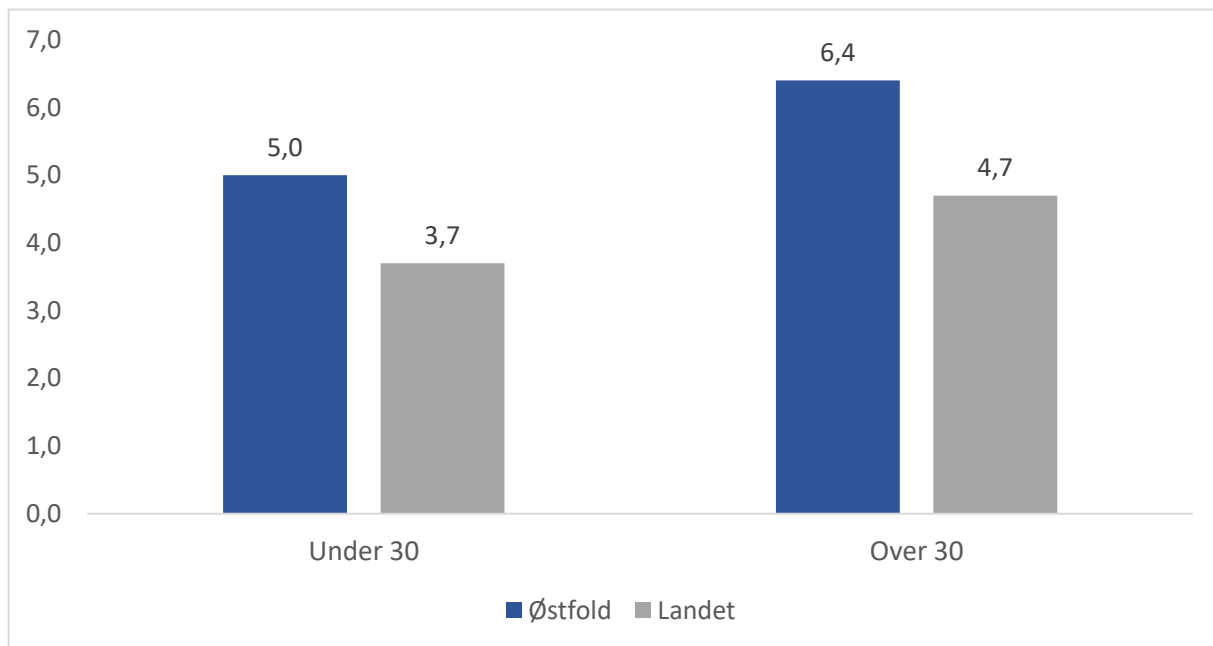
Andel AAP-mottakere og personer med nedsatt arbeidsevne av befolkningen mellom 18–66 år i Østfold fra januar 2019 til og med desember 2024.



Andel AAP-mottakere mellom 18–66 år i Østfold fordelt på kommuner, desember 2024.



Andel AAP-mottakere som andel av befolkningen under og over 30 år, Østfold og landet, desember 2024.



Kommuneoversikt, Østfold, desember 2024.

	Nedsatt arbeidsevne	Antall AAP mottakere	Antall AAP mottakere i fjor	Andel av befolkningen (18-66)	Andel av befolkningen (18-66) i fjor	Endring i antall AAP-mottakere fra samme måned i fjor	Pst endring fra i fjor		Nedsatt arbeidsevne forrige måned	Antall Mottaker AAP forrige måned	Andel AAP-mottakere forrige måned	Færre enn 2 år på AAP	Mer enn 2 år på AAP
3101 Halden	1 922	1 229	1 206	6,2	6,1	23	0,1		1 915	1 242	6,3	628	601
3103 Moss	2 470	1 753	1 656	5,4	5,1	97	0,3		2 457	1 746	5,3	1 032	721
3105 Sarpsborg	3 688	2 377	2 135	6,4	5,7	242	0,7		3 654	2 367	6,3	1 282	1 095
3107 Fredrikstad	5 347	3 415	2 972	6,4	5,6	443	0,8		5 301	3 379	6,3	1 980	1 435
3110 Hvaler	229	114	111	4,2	4,1	***	0,1		229	111	4,1	69	45
3112 Råde	300	218	201	4,6	4,2	17	0,4		299	216	4,5	130	88
3114 Våler (Østfold)	263	191	170	5	4,5	21	0,5		265	175	4,6	122	69
3116 Skiptvet	202	171	157	7	6,6	14	0,4		200	171	7	89	82
3118 Indre Østfold	2 602	1 893	1 722	6,4	5,9	171	0,5		2 578	1 859	6,3	1 082	811
3120 Rakkestad	465	331	296	6,3	5,7	35	0,6		464	321	6,1	181	150
3122 Marker	169	118	115	5,5	5,3	***	0,2		166	118	5,5	64	54
3124 Aremark	68	46	48	5,7	5,9	***	-0,2		69	45	5,6	25	21
Østfold	17 725	11 856	10 789	6,1	5,6	1 067	0,5		17 597	11 750	6	6 684	5 172

For mer informasjon, kontakt kommunikasjonsrådgiver **Anders Finslo** – telefon: **91758996** eller e-post: anders.finslo@nav.no