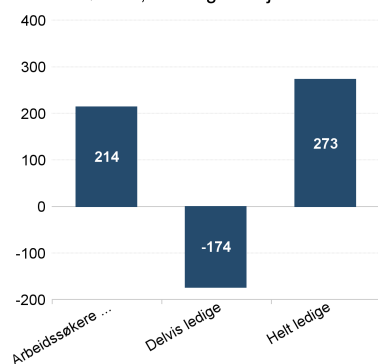
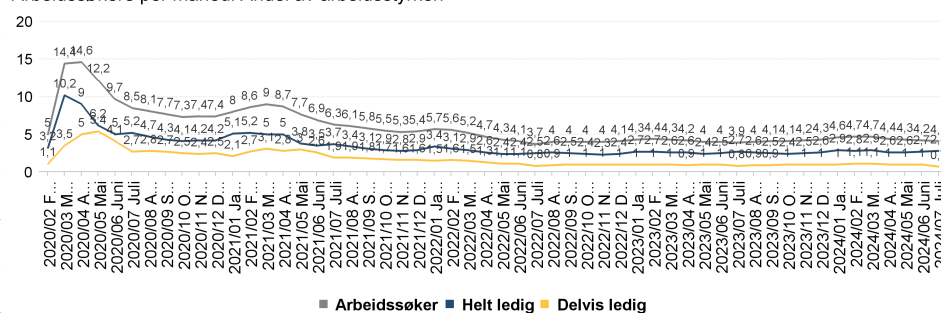


Arbeidssøkere, endring fra i fjor. Antall



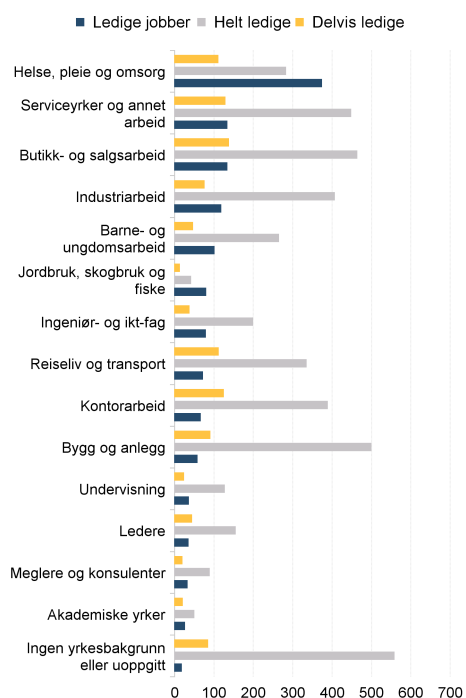
Arbeidssøkere per måned. Andel av arbeidsstyrken



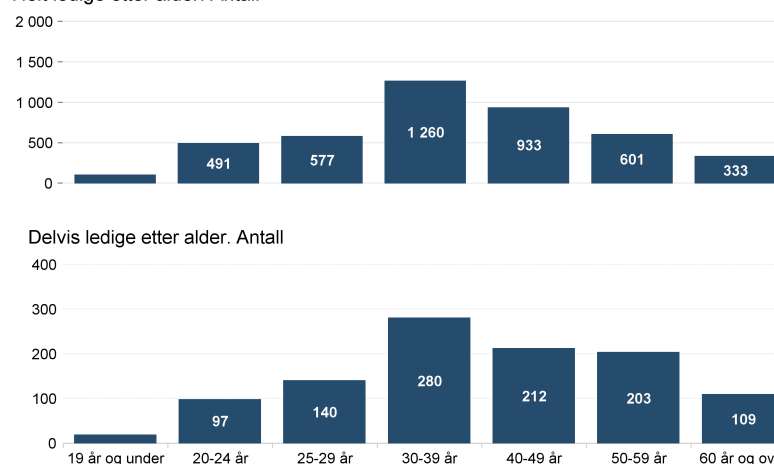
Om statistikken

Informasjonsarket viser status og utvikling for arbeidssøkerne i juli 2024. Antall personer færre enn 4 vises ikke i denne oversikten av hensyn til personvern. Det er dessuten brudd i statistikk over antall arbeidsledige fra og med november 2018 pga ny registreringsmetode. Mer om statistikken finner du på nav.no ved å følge lenkene under relatert informasjon på siden 'Hovedtall om arbeidsmarkedet'.

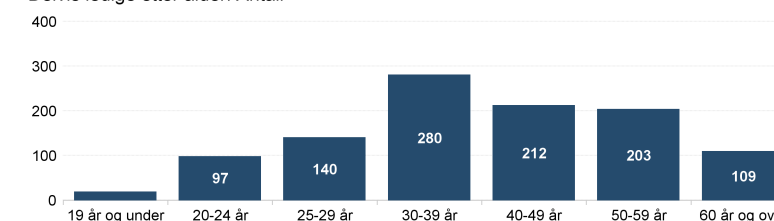
Helt og delvis ledige personer og helt ledige jobber. Antall



Helt ledige etter alder. Antall



Delvis ledige etter alder. Antall



Fakta om arbeidsledigheten, arbeidssøkere og helt ledige

Antall helt ledige personer var 4 296 i juli, mens antallet arbeidssøkere var 6 190. Antallet delvis ledige personer var 1 059. Arbeidssøkerne er summen helt ledige, delvis ledige og arbeidssøkere som deltar på tiltak.

I juli var helt ledige som andel av arbeidsstyrken 2,8 prosent.

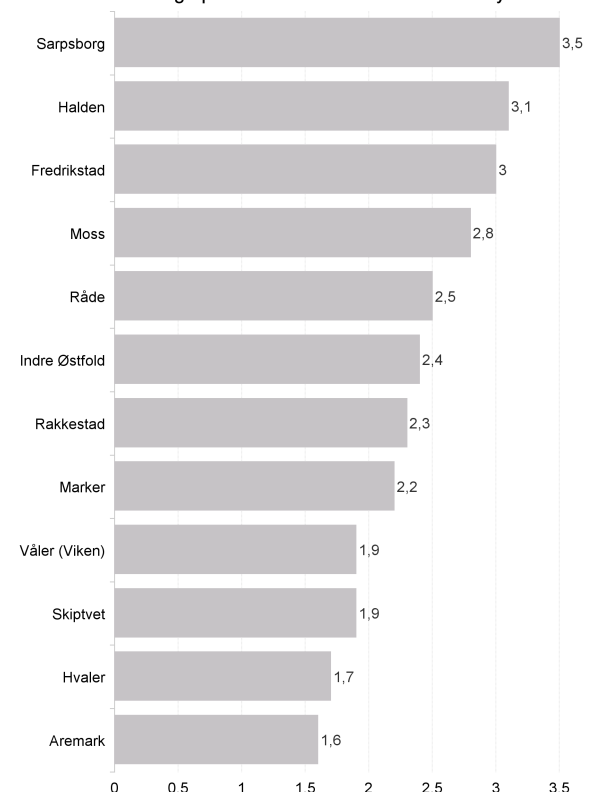
Det var 1 890 ledige kvinner og 2 406 ledige menn. Antallet helt ledige under 30 år var 1 169.

I juli var andel langtidsledige av alle ledige 33,3 prosent.

Det var til sammen 1 349 nye ledige stillinger.

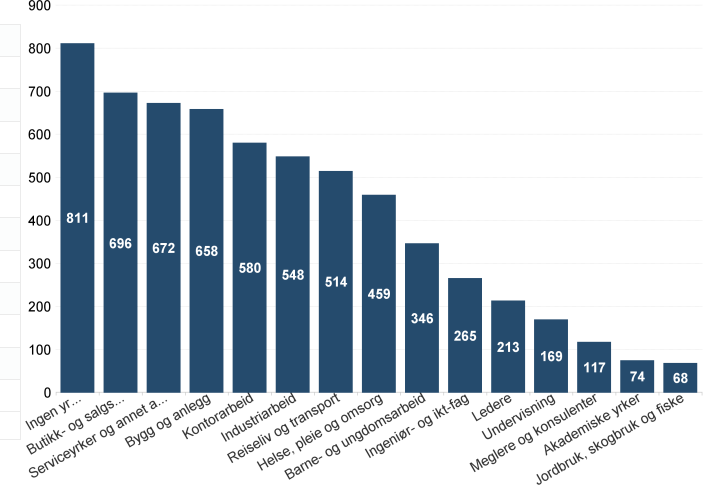
// NAV Østfold

Helt ledige per kommune. Andel av arbeidsstyrken



	Arbeidssøkere	Helt ledige	Endring helt ledige fra samme måned i fjor	Helt ledige som andel av arbeidsstyrken	Andel arbeidssøkere	Andel langtidsledige av alle ledige	Helt ledige under 30 år		Delvis ledige	Ledige jobber	Antall kvinner	Antall menn
							Antall langtidsledige	Antall				
3101 Halden	620	453	58	3,1	4,2	40	181	119	108	73	205	248
3103 Moss	1 065	708	92	2,8	4,2	31,8	225	205	186	186	295	413
3105 Sarpsborg	1 392	986	72	3,5	4,9	38,9	384	311	220	310	427	559
3107 Fredrikstad	1 792	1 224	-12	3	4,4	31	379	302	318	404	539	685
3110 Hvaler	57	37	8	1,7	2,6	16,2	6	9	12	11	20	17
3112 Råde	137	97	8	2,5	3,5	36,1	35	26	25	41	36	61
3114 Våler (Viken)	76	61	7	1,9	2,4	29,5	18	12	8	10	34	27
3116 Skiptvet	53	38	13	1,9	2,7	21,1	8	15	8	7	18	20
3118 Indre Østfold	800	546	***	2,4	3,5	28,4	155	137	153	284	249	297
3120 Rakkestad	131	97	22	2,3	3,1	19,6	19	25	17	15	45	52
3122 Marker	51	38	7	2,2	3	39,5	15	7	***	6	14	24
3124 Aremark	16	11	***	1,6	2,4	45,5	5	0	***	2	8	***
Østfold	6 190	4 296	273	2,8	4,1	33,3	1 430	1 169	1 059	1 349	1 890	2 406

Arbeidssøkere etter yrkesbakgrunn. Antall



Nye ledige personer etter yrkesbakgrunn. Antall

