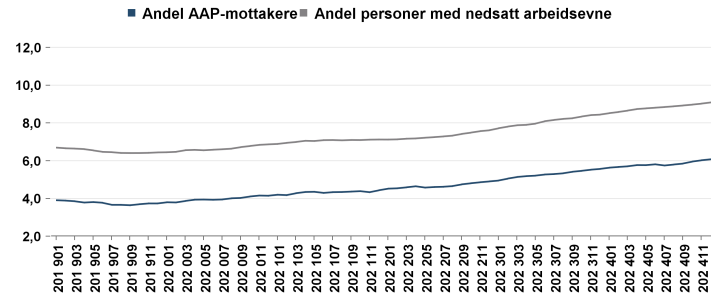


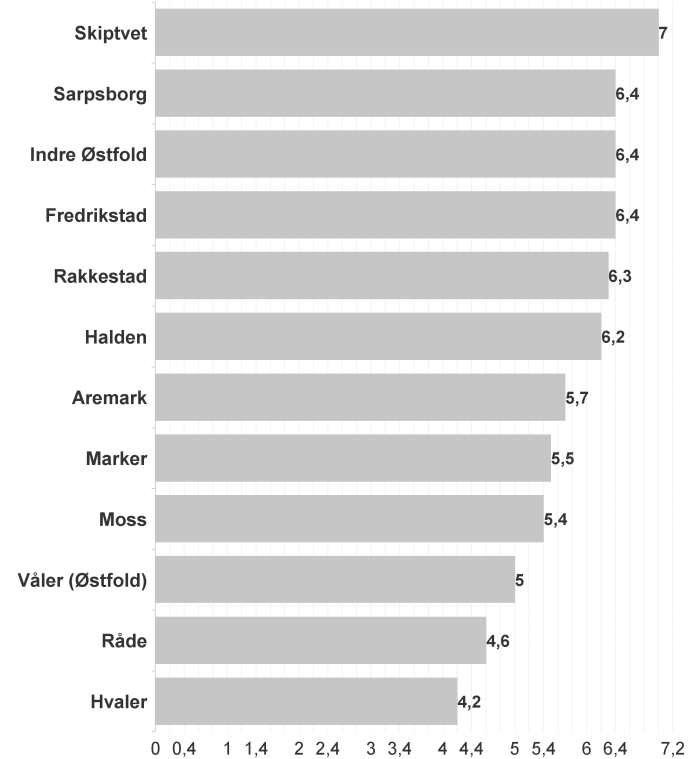
Hovedtall om mottakere av arbeidsavklaringspenger for Østfold

Desember 2024

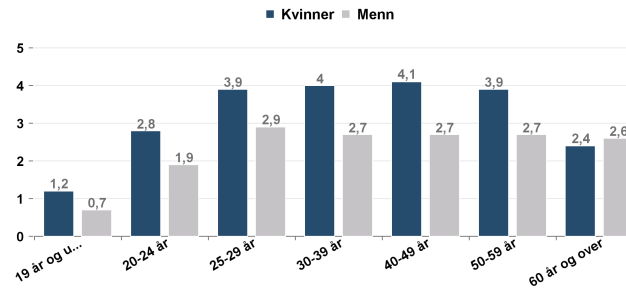
AAP-mottakere og personer med nedsatt arbeidsevne som andel av befolkningen. Tidsserie



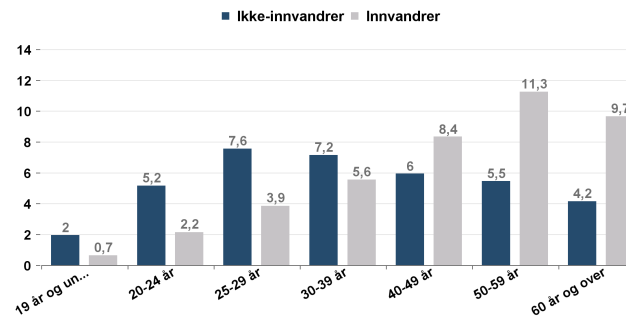
Mottakere av AAP. Andel av befolkningen mellom 18 og 67 år



Andel AAP-mottakere: kjønn og alder



Andel AAP-mottakere: innvandrersstatus og alder



Fakta om mottakerne av arbeidsavklaringspenger i Østfold

Antall mottakere av arbeidsavklaringspenger var 11 856 i desember. Det tilsvarer 6,1 prosent av befolkningen i alderen 18 til 66 år. Antallet personer med nedsatt arbeidsevne var 17 725. Det er 9,1 prosent av befolkningen mellom 18 og 66 år.

Det er 1 067 flere AAP-mottakere sammenlignet med i fjor.

Det er en endring på 0,5 prosentpoeng. I løpet av desember ble 388 nye personer mottakere av AAP i Øst-Viken.

6 925 AAP-mottakere var kvinner og 4 931 var menn. Andelen AAP-mottakere under 30 år var 5

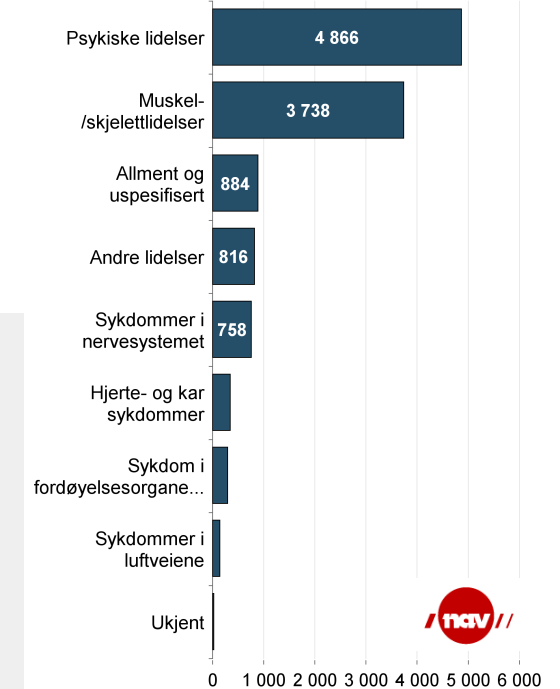
5 172 har vært AAP-mottakere i mer enn 2 år. Det er 43,6 prosent av alle AAP-mottakere.

// NAV Øst-Viken

Om statistikken

Informasjonsarket viser status og utvikling for mottakere av AAP og personer med status 'Nedsatt arbeidsevne'. Alle som har mottatt arbeidsavklaringspenger i løpet av måneden regnes som mottakere av AAP. Personer med nedsatt arbeidsevne er summen av personer som i perioden har AAP i tillegg til personer som ikke mottar AAP, men som har status som personer med nedsatt arbeidsevne. Personer som ikke mottar AAP, men som har nedsatt arbeidsevne, kan motta andre stønader. Personer med innvandrerbakgrunn er personer som er født i utlandet av to utenlandsfødte foreldre, og som er registrert bosatt i Norge. Antall AAP-mottakere fordelt på diagnose tilbys kun for offisiell fylkesinndeling inntil videre. Antall færre enn fire vises som 0 i denne oversikten av hensyn til personvern. Mer om statistikken finner du på nav.no ved å følge lenkene under relatert informasjon på siden 'Mottakere av arbeidsavklaringspenger (AAP)'.

Antall AAP-mottakere fordelt på diagnose. Østfold samlet.



Hovedtall om mottakere av arbeidsavklaringspenger for Østfold

Desember 2024

	Nedsatt arbeidsevne	Antall AAP mottakere	Antall AAP mottakere i fjor	Andel av befolkningen (18-66)	Andel av befolkningen (18-66) i fjor	Endring i antall AAP-mottakere fra samme måned i fjor	Pst endring fra i fjor
3101 Halden	1 922	1 229	1 206	6,2	6,1	23	0,1
3103 Moss	2 470	1 753	1 656	5,4	5,1	97	0,3
3105 Sarpsborg	3 688	2 377	2 135	6,4	5,7	242	0,7
3107 Fredrikstad	5 347	3 415	2 972	6,4	5,6	443	0,8
3110 Hvaler	229	114	111	4,2	4,1	***	0,1
3112 Råde	300	218	201	4,6	4,2	17	0,4
3114 Våler (Østfold)	263	191	170	5	4,5	21	0,5
3116 Skiptvet	202	171	157	7	6,6	14	0,4
3118 Indre Østfold	2 602	1 893	1 722	6,4	5,9	171	0,5
3120 Rakkestad	465	331	296	6,3	5,7	35	0,6
3122 Marker	169	118	115	5,5	5,3	***	0,2
3124 Aremark	68	46	48	5,7	5,9	***	-0,2
Østfold	17 725	11 856	10 789	6,1	5,6	1 067	0,5

Nedsatt arbeidsevne forrige måned	Antall Mottaker AAP forrige måned	Andel AAP-mottakere forrige måned
1 915	1 242	6,3
2 457	1 746	5,3
3 654	2 367	6,3
5 301	3 379	6,3
229	111	4,1
299	216	4,5
265	175	4,6
200	171	7
2 578	1 859	6,3
464	321	6,1
166	118	5,5
69	45	5,6
17 597	11 750	6

Færre enn 2 år på AAP	Mer enn 2 år på AAP
628	601
1 032	721
1 282	1 095
1 980	1 435
69	45
130	88
122	69
89	82
1 082	811
181	150
64	54
25	21
6 684	5 172