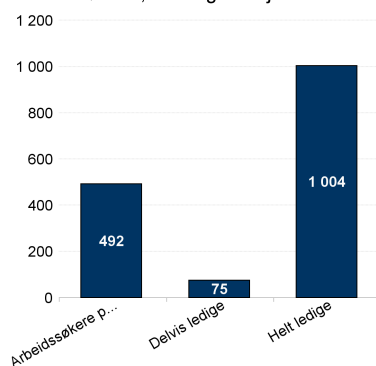


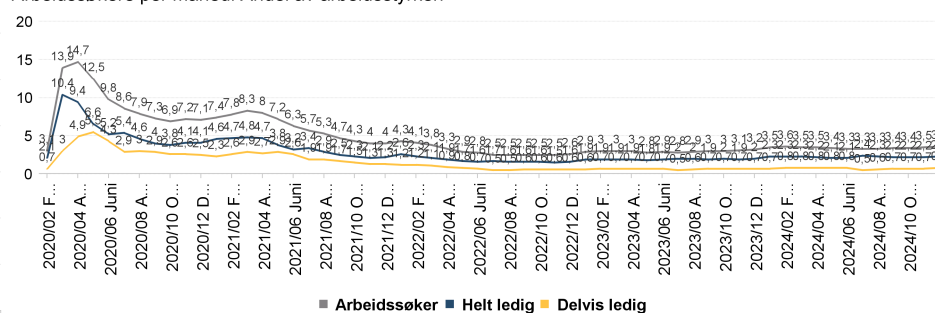
Hovedtall om arbeidsmarkedet

Desember 2024 // Akershus

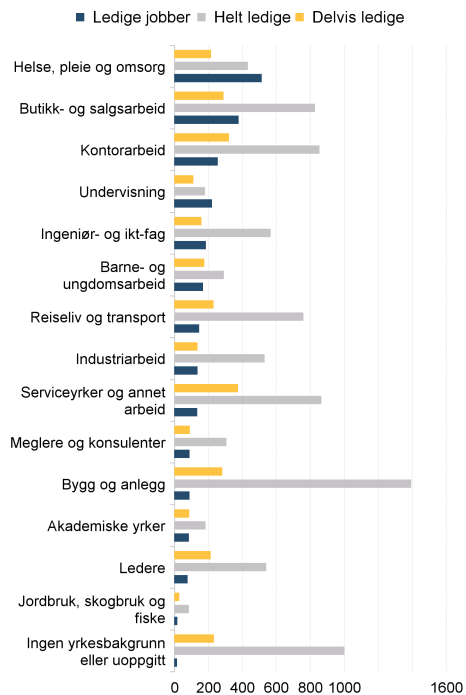
Arbeidssøkere, endring fra i fjor. Antall



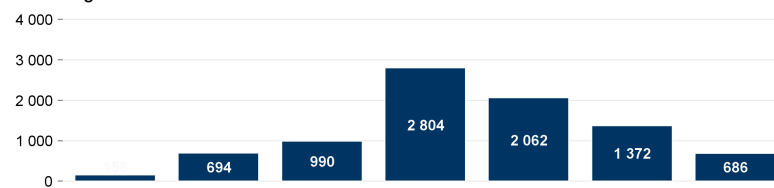
Arbeidssøkere per måned. Andel av arbeidsstyrken



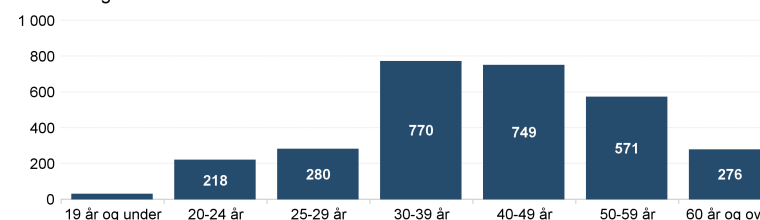
Helt og delvis ledige personer og helt ledige jobber. Antall



Helt ledige etter alder. Antall



Delvis ledige etter alder. Antall



Fakta om arbeidsledigheten, arbeidssøkere og helt ledige

Antall helt ledige personer var 8 764 i desember, mens antallet arbeidssøkere var 13 831. Antallet delvis ledige personer var 2 892. Arbeidssøkerne er summen helt ledige, delvis ledige og arbeidssøkere som deltar på tiltak.

I desember var helt ledige som andel av arbeidsstyrken 2,3 prosent.

Det var 3 468 ledige kvinner og 5 296 ledige menn. Antallet helt ledige under 30 år var 1 840.

I desember var andel langtidsledige av alle ledige 30,6 prosent.

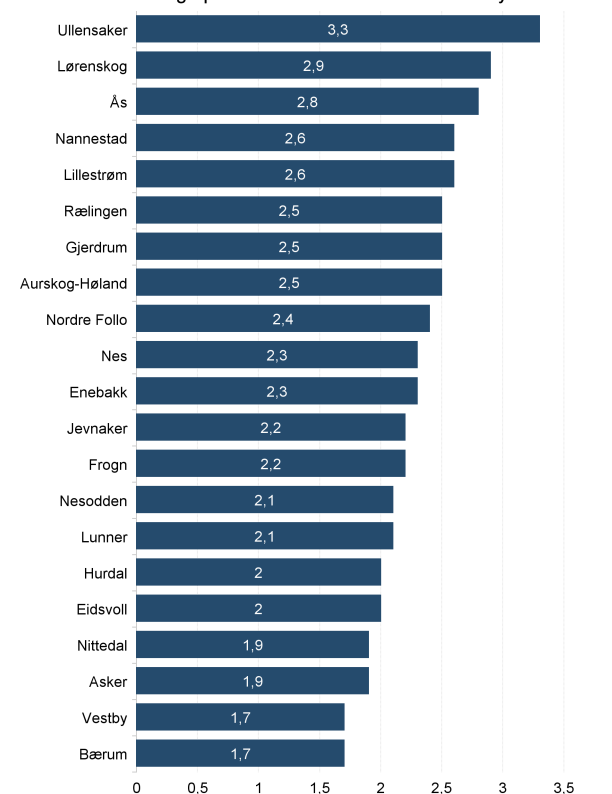
Det var til sammen 2 451 nye ledige stillinger.

// NAV Akershus

Om statistikken

Informasjonsarket viser status og utvikling for arbeidssøkerne i desember 2024. Antall personer færre enn 4 vises ikke i denne oversikten av hensyn til personvern. Det er dessuten brudd i statistikk over antall arbeidsledige fra og med november 2018 pga ny registreringsmetode. Mer om statistikken finner du på nav.no ved å følge lenkene under relatert informasjon på siden 'Hovedtall om arbeidsmarkedet'.

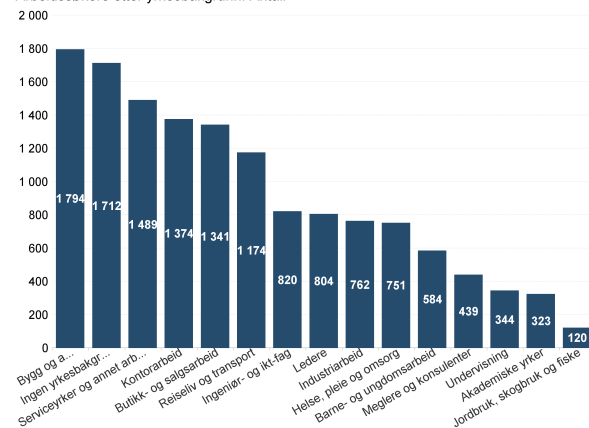
Helt ledige per kommune. Andel av arbeidsstyrken



Hovedtall om arbeidsmarkedet for Akershus

Arbeidssøkere	Helt ledige	Endring helt ledige fra samme måned i fjor	Helt ledige som andel av arbeidsstyrken	Andel arbeidssøkere	Andel langtidsledige av alle ledige	Antall langtidsledige	Helt ledige under 30 år		Ledige jobber	Antall kvinner	Antall menn	
							Delvis ledige	Ledige jobber				
3201 Bærum	1 818	1 187	197	1,7	2,6	28,6	340	182	404	546	460	727
3203 Asker	1 596	959	16	1,9	3,1	26	249	157	355	319	374	585
3205 Lillestrøm	2 007	1 334	98	2,6	3,9	31,6	421	341	400	351	515	819
3207 Nordre Follo	1 316	798	130	2,4	4	38	303	171	271	217	303	495
3209 Ullensaker	1 210	787	44	3,3	5,1	29,5	232	189	242	248	326	461
3212 Nesodden	372	222	-15	2,1	3,5	41,4	92	34	95	71	93	129
3214 Frogn	316	185	25	2,2	3,8	30,3	56	36	64	30	68	117
3216 Vestby	330	173	4	1,7	3,3	20,2	35	37	81	145	68	105
3218 Ås	516	332	56	2,8	4,4	33,4	111	74	95	68	126	206
3220 Enebakk	228	141	14	2,3	3,8	29,1	41	36	52	14	50	91
3222 Lørenskog	1 118	757	141	2,9	4,4	35,5	269	207	201	209	326	431
3224 Rælingen	403	270	47	2,5	3,7	30,4	82	68	80	21	106	164
3226 Aurskog-Høland	384	224	18	2,5	4,2	32,6	73	43	74	17	81	143
3228 Nes	464	296	46	2,3	3,6	28,4	84	57	97	22	128	168
3230 Gjerdrum	137	101	19	2,5	3,4	26,7	27	13	23	10	38	63
3232 Nittedal	397	267	51	1,9	2,8	37,5	100	51	88	93	97	170
3234 Lunner	189	100	11	2,1	3,9	26	26	15	53	13	48	52
3236 Jevnaker	139	78	18	2,2	3,9	17,9	14	12	46	5	32	46
3238 Nannestad	345	236	68	2,6	3,9	21,2	50	56	55	15	107	129
3240 Eidsvoll	498	289	12	2	3,5	27	78	59	109	33	112	177
3242 Hurdal	48	28	4	2	3,4	***	0	0	7	4	10	18
Akershus	13 831	8 764	1 004	2,3	3,6	30,6	2 684	1 840	2 892	2 451	3 468	5 296

Arbeidssøkere etter yrkesbakgrunn. Antall



Nye ledige personer etter yrkesbakgrunn. Antall

