



Ledighetstallene viser store forskjeller mellom Østfold-kommunene

4,3 prosent av arbeidsstyrken¹ i Østfold er registrert som arbeidssøkere. Sarpsborg topper kommunelisten med 5,1 prosent arbeidssøkere.

Ved utgangen av september har Østfold flere arbeidssøkere og flere helt ledige sammenliknet med resten av landet:

- I Østfold er 4,3 prosent av arbeidsstyrken arbeidssøkere, og 2,7 prosent er helt ledige
- På landsbasis er andelen arbeidssøkere 3,2 prosent, og 2 prosent er helt ledige
- Det tilsvarer 4044 helt arbeidsledige i Østfold

Nesten samtlige Østfold-kommuner har flere ledige enn for 12 måneder siden

– Tendensen er at flere står uten jobb. Det er kun Fredrikstad og Marker som har færre ledige enn på samme tidspunkt i fjor, sier Lise Westly, direktør i NAV Øst-Viken.

Andelen langtidsledige, altså de som har stått uten jobb i mer enn 26 uker, ligger nå på 33,8 prosent.

– Vi vet at veien tilbake til jobb blir tyngre og lengre for de som har vært arbeidsledige lenge. En tredel langtidsledige er høyt, og i enkelte kommuner er andelen enda høyere. På den andre siden har mange Østfold-bedrifter et skrikende behov for arbeidskraft, men sier de ikke finner egnet kompetanse, forteller Westly.

– Dette viser med all tydelighet at arbeidsgivere må tenke nytt om rekruttering og i større grad tilrettelegge for kvalifiseringsløp på arbeidsplassen for å benytte tilgjengelig arbeidskraft.

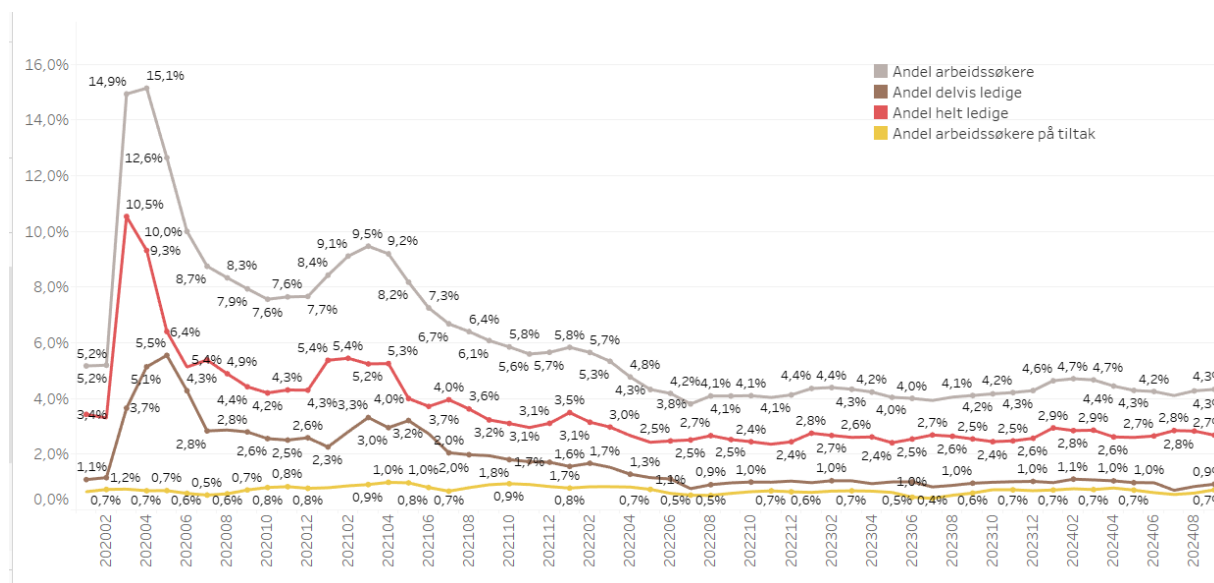
Nøkkeltall for Østfold:

- 2,7 prosent av arbeidsstyrken er helt ledige, 0,9 prosent er delvis ledige
- 33,8 prosent er langtidsledige (over 26 uker)
- 1 135 unge mellom 18–30 år er helt ledige

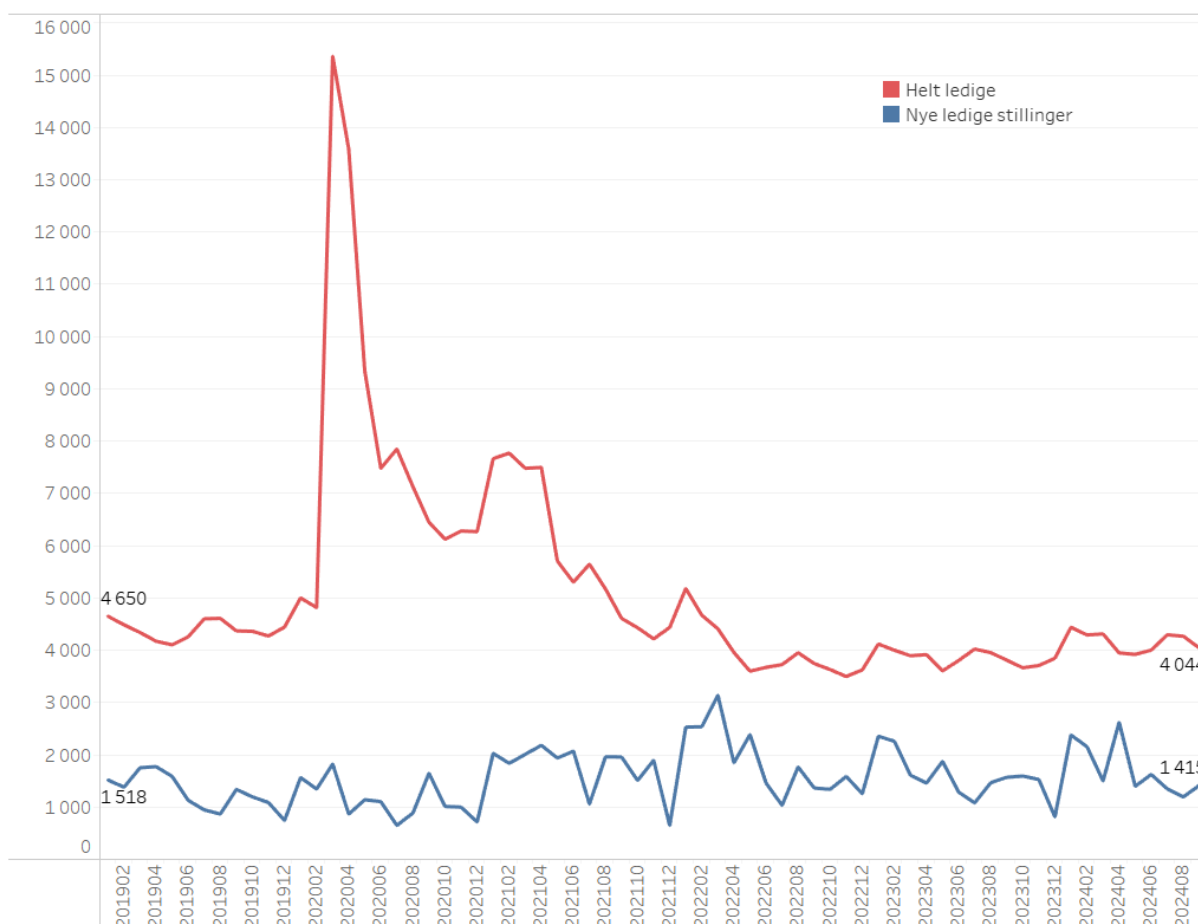
¹ summen av de sysselsatte og de arbeidsledige, dvs. personer som tilbyr sin arbeidskraft i arbeidsmarkedet

.....

Andel arbeidssøkere i Østfold, fra februar 2020 til og med september 2024

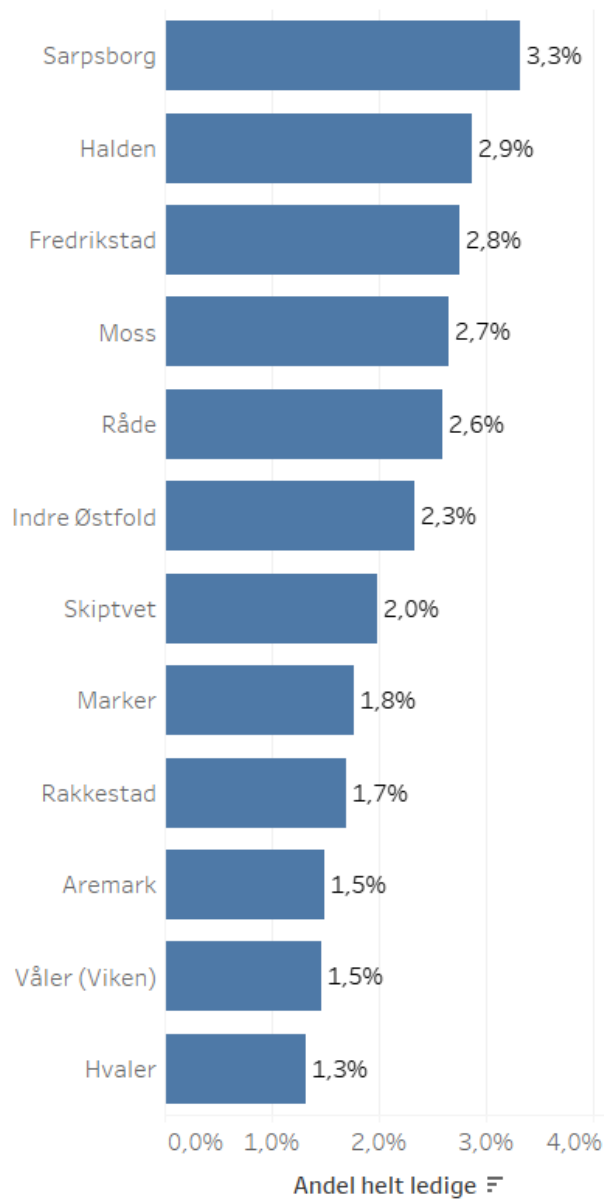


Antall helt ledige personer og nye ledige stillinger², per måned fra januar 2019 til september 2024, i Østfold



² Ledige stillinger registreres ved NAV-kontor, NAVs servicesenter i Mo i Rana og på nav.no. Vi tar forbehold om at det finnes ledige stillinger som ikke har blitt registrert hos NAV, og antallet ledige stillinger må derfor antas å være noe høyere enn det grafen viser.

Kommuneoversikt: Andel helt ledige i Østfold, september 2024



Kommuneoversikt: Østfold, september 2024

	Arbeidssøkere	Helt ledige	Endring helt ledige fra samme måned i fjor	Helt ledige som andel av arbeidsstyrken	Andel arbeidssøkere	Andel langtidsledige av alle ledige	Antall langtidsledige	Helt ledige under 30 år	Delvis ledige	Ledige jobber	Antall kvinner	Antall menn
3101 Halden	664	420	43	2,9	4,5	38,3	161	113	134	126	186	234
3103 Moss	1 094	676	56	2,7	4,3	35,5	240	194	244	257	254	422
3105 Sarpsborg	1 451	946	101	3,3	5,1	37,7	357	327	246	324	398	548
3107 Fredrikstad	1 907	1 133	-54	2,8	4,6	30,2	342	276	438	381	499	634
3110 Hvaler	59	29	***	1,3	2,7	17,2	5	8	22	6	19	10
3112 Råde	140	102	19	2,6	3,6	47,1	48	28	24	37	42	60
3114 Våler (Viken)	68	46	***	1,5	2,2	37	17	10	15	17	23	23
3116 Skiptvet	64	39	12	2	3,3	23,1	9	13	16	2	16	23
3118 Indre Østfold	874	541	46	2,3	3,8	28,8	156	145	204	241	236	305
3120 Rakkestad	135	72	16	1,7	3,2	25	18	16	34	17	31	41
3122 Marker	49	30	-5	1,8	2,9	36,7	11	5	9	12	11	19
3124 Aremark	18	10	***	1,5	2,7	40	4	0	5	6	4	4
Østfold	6 523	4 044	234	2,7	4,3	33,8	1 368	1 136	1 391	1 420	1 721	2 323

Kontaktinformasjon:

Kommunikasjonsrådgiver Anders Monge Finslo // tlf. 917 58 996 //

nav.ost-viken.presse@nav.no