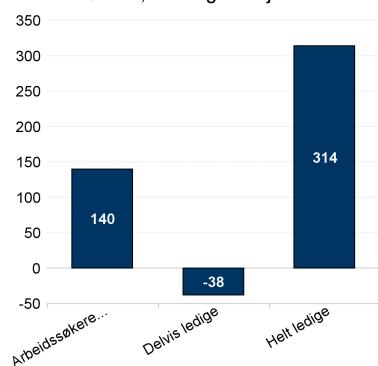


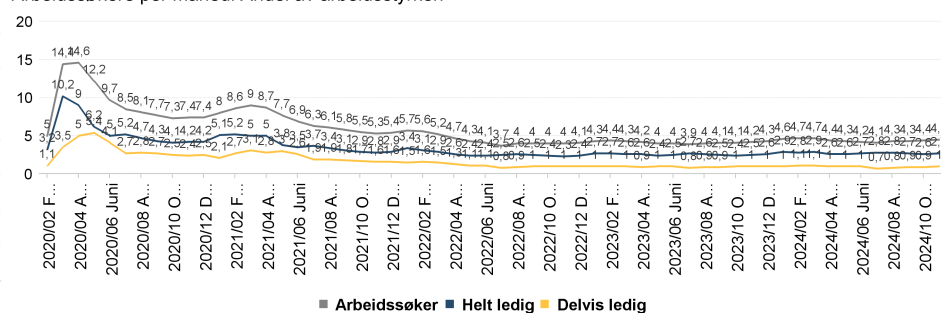
# Hovedtall om arbeidsmarkedet

November 2024 // Østfold

Arbeidssøkere, endring fra i fjor. Antall



Arbeidssøkere per måned. Andel av arbeidsstyrken



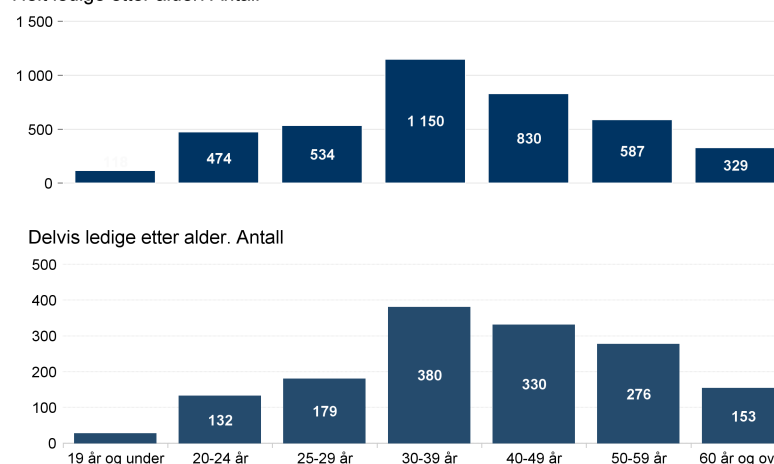
## Om statistikken

Informasjonsarket viser status og utvikling for arbeidssøkerne i november 2024. Antall personer færre enn 4 vises ikke i denne oversikten av hensyn til personvern. Det er dessuten brudd i statistikk over antall arbeidsledige fra og med november 2018 pga ny registreringsmetode. Mer om statistikken finner du på [nav.no](http://nav.no) ved å følge lenkene under relatert informasjon på siden 'Hovedtall om arbeidsmarkedet'.

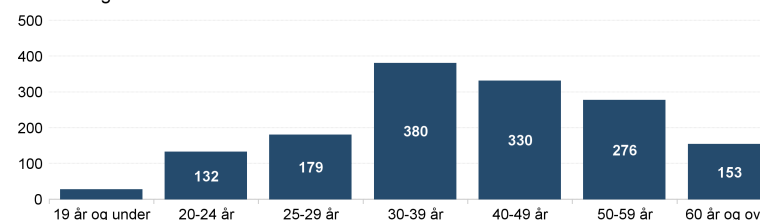
Helt og delvis ledige personer og helt ledige jobber. Antall



Helt ledige etter alder. Antall



Delvis ledige etter alder. Antall



## Fakta om arbeidsledigheten, arbeidssøkere og helt ledige

Antall helt ledige personer var 4 022 i november, mens antallet arbeidssøkere var 6 720. Antallet delvis ledige personer var 1 476. Arbeidssøkerne er summen helt ledige, delvis ledige og arbeidssøkere som deltar på tiltak.

I november var helt ledige som andel av arbeidsstyrken 2,7 prosent.

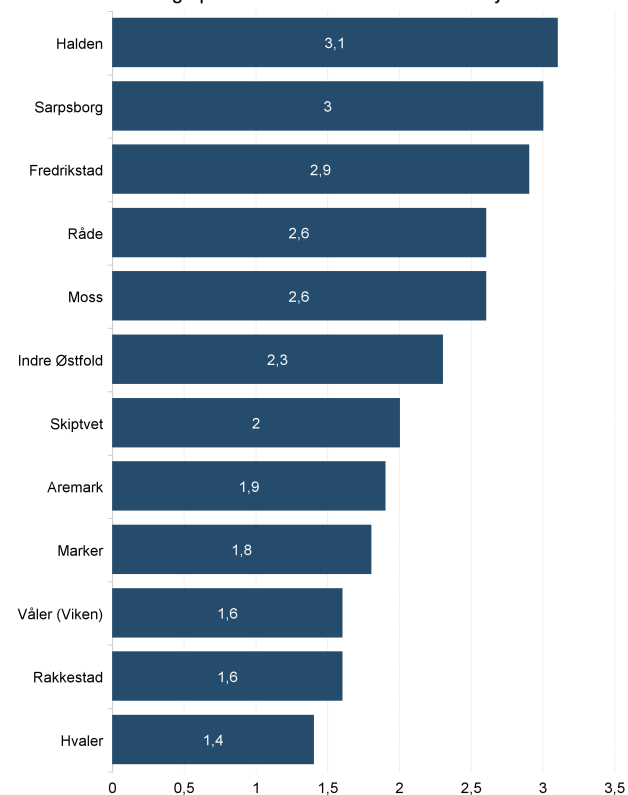
Det var 1 608 ledige kvinner og 2 414 ledige menn. Antallet helt ledige under 30 år var 1 126.

I november var andel langtidsledige av alle ledige 32,4 prosent.

Det var til sammen 1 455 nye ledige stillinger.

// NAV Østfold

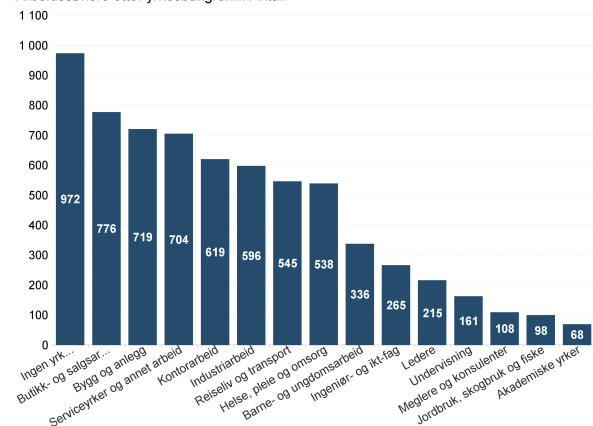
Helt ledige per kommune. Andel av arbeidsstyrken



## Hovedtall om arbeidsmarkedet for Østfold

| Arbeidssøkere      | Helt ledige | Endring helt ledige fra samme måned i fjor | Helt ledige som andel av arbeidsstyrken | Andel arbeidssøkere | Andel langtidsledige av alle ledige | Antall langtidsledige | Helt ledige under 30 år |       | Delvis ledige | Ledige jobber | Antall kvinner | Antall menn |
|--------------------|-------------|--|---|---------------------|-------------------------------------|-----------------------|-------------------------|-------|---------------|---------------|----------------|-------------|
|                    |             |  |   |                     |                                     |                       |                         |       |               |               |                |             |
| 3101 Halden        | 730         | 448  | 108                                     | 3,1                 | 5                                   | 35,3                  | 158                     | 130   | 148           | 167           | 187            | 261         |
| 3103 Moss          | 1 116       | 651  | 137                                     | 2,6                 | 4,4                                 | 33,2                  | 216                     | 175   | 259           | 332           | 245            | 406         |
| 3105 Sarpsborg     | 1 454       | 869  | 21                                      | 3                   | 5,1                                 | 38                    | 330                     | 276   | 294           | 279           | 344            | 525         |
| 3107 Fredrikstad   | 1 980       | 1 185                                      | 74                                      | 2,9                 | 4,8                                 | 27,7                  | 328                     | 319   | 436           | 402           | 482            | 703         |
| 3110 Hvaler        | 61          | 31   | 3                                       | 1,4                 | 2,8                                 | 29                    | 9                       | 7     | 21            | 8             | 21             | 10          |
| 3112 Råde          | 156         | 102  | 21                                      | 2,6                 | 4                                   | 41,2                  | 42                      | 28    | 38            | 40            | 43             | 59          |
| 3114 Våler (Viken) | 73          | 50   | -13                                     | 1,6                 | 2,3                                 | 32                    | 16                      | 11    | 16            | 3             | 17             | 33          |
| 3116 Skiptvet      | 65          | 40   | 11                                      | 2                   | 3,3                                 | 25                    | 10                      | 14    | 11            | 1             | 17             | 23          |
| 3118 Indre Østfold | 880         | 535  | 48                                      | 2,3                 | 3,8                                 | 29,9                  | 160                     | 136   | 208           | 197           | 206            | 329         |
| 3120 Rakkestad     | 135         | 67   | 7                                       | 1,6                 | 3,2                                 | 22,4                  | 15                      | 21    | 35            | 20            | 28             | 39          |
| 3122 Marker        | 52          | 31   | 1                                       | 1,8                 | 3,1                                 | 38,7                  | 12                      | 6     | 7             | 6             | 10             | 21          |
| 3124 Aremark       | 18          | 13   | -1                                      | 1,9                 | 2,7                                 | 46,2                  | 6                       | 0     | ***           |               | 8              | 5           |
| Østfold            | 6 720       | 4 022                                      | 417                                     | 2,7                 | 4,5                                 | 32,4                  | 1 302                   | 1 126 | 1 476         | 1 455         | 1 608          | 2 414       |

Arbeidssøkere etter yrkesbakgrunn. Antall



Nye ledige personer etter yrkesbakgrunn. Antall

