



## Arbeidsledigheten i Akershus har økt med 13 prosent

**8 764 personer er registrert som helt ledige i Akershus. Det er mer enn 1000 flere personer enn på samme tid i fjor.**

Det betyr at andelen helt ledige i Akershus er 2,3 prosent, mot 2,0 prosent på landsbasis.

13 831 personer er registrert som arbeidssøkere hos Nav i Akershus, som inkluderer helt ledige, delvis ledige og arbeidssøkere på tiltak.

– Ledigheten har økt i hele landet de siste månedene, og hovedårsaken er at flere ukrainere nå registrerer seg som ledige hos Nav. Når ledighetstallene kryper oppover i Akershus, så er det også et bilde på en forventet utvikling etter et år med store svingninger i arbeidsmarkedet, sier direktør Lise Westly i Nav Øst-Viken, som dekker hele Østfold, Follo og Romerike.

### Stor variasjon mellom kommunene

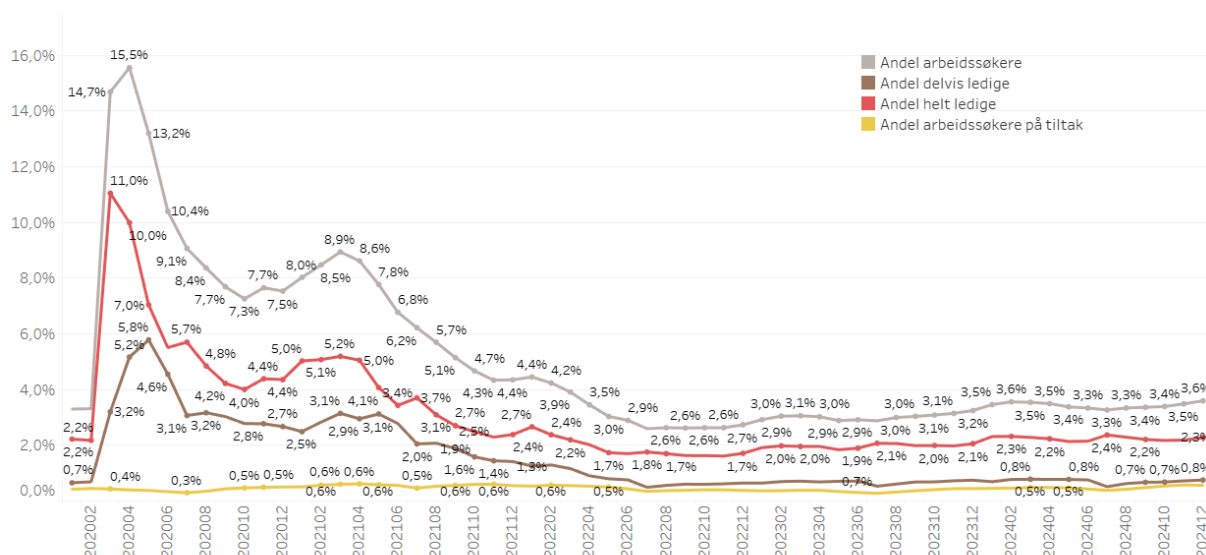
Ullensaker har høyest andel helt ledige av kommunene i Akershus med 3,3 prosent, mens Vestby og Bærum har lavest andel med 1,7 prosent helt ledige.

*Se oversikt med ledighetstall for din kommune lenger ned i meldingen.*

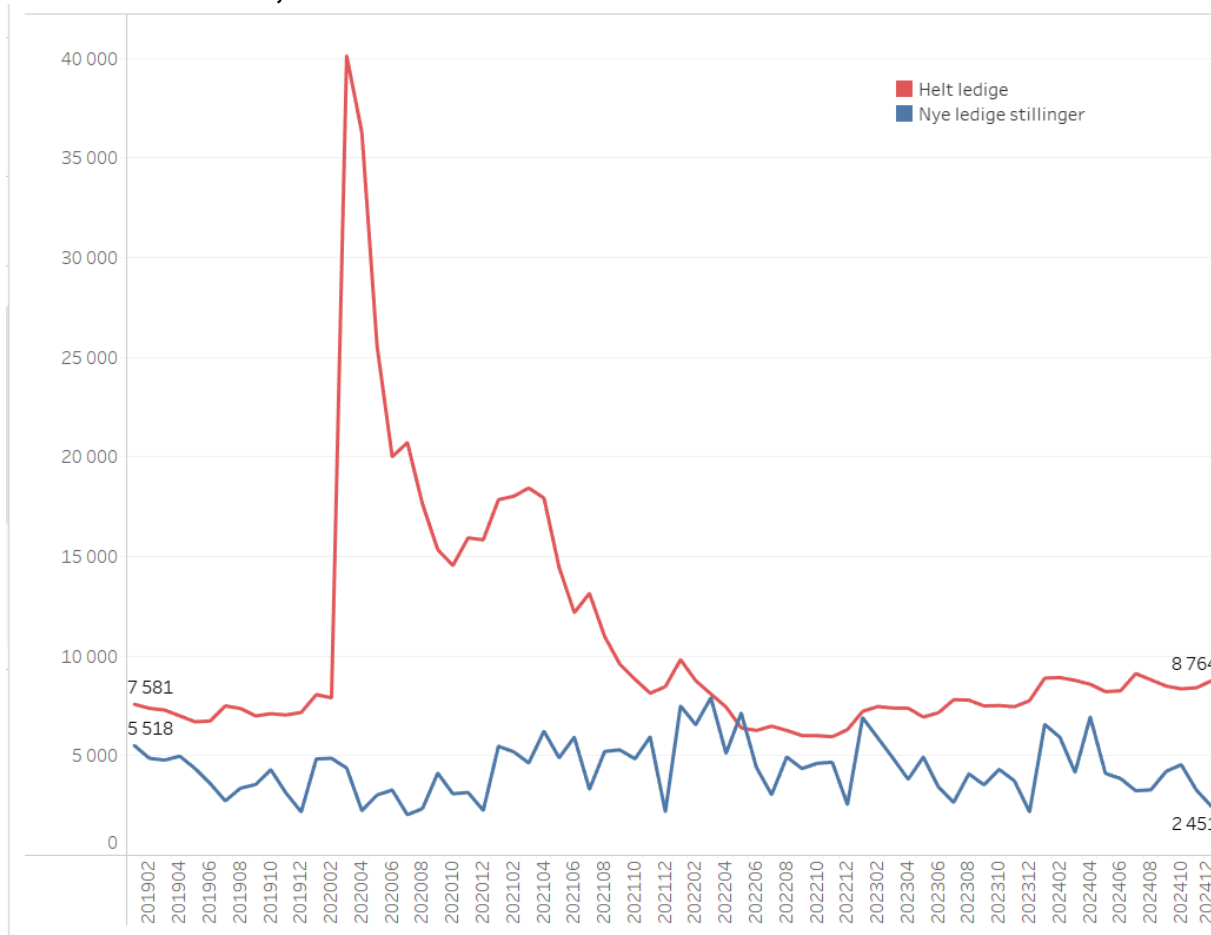
### Nøkkeltall for Akershus

- 2 892 er delvis ledige, dette tilsvarer 0,8 prosent. På samme tid i fjor var 2 817, dette tilsvarer 0,7 prosent.
  - 2 684 er langtidsledige (over 26 uker), som tilsvarer 30,6 prosent. På samme tid i fjor var 2 280 langtidsledige, som tilsvarer 29,4 prosent.
  - 1 840 unge mellom 18–29 år er helt ledige, på samme tid i fjor var 1 661 unge helt ledige. Dette tilsvarer en økning på 11 prosent.
  - Aldersgruppen 30-67 år hadde på samme tid 6 924 helt ledige, som er en økning på 14 prosent.
-

## Andel arbeidssøkere i Akershus, fra februar 2020 til og med desember 2024

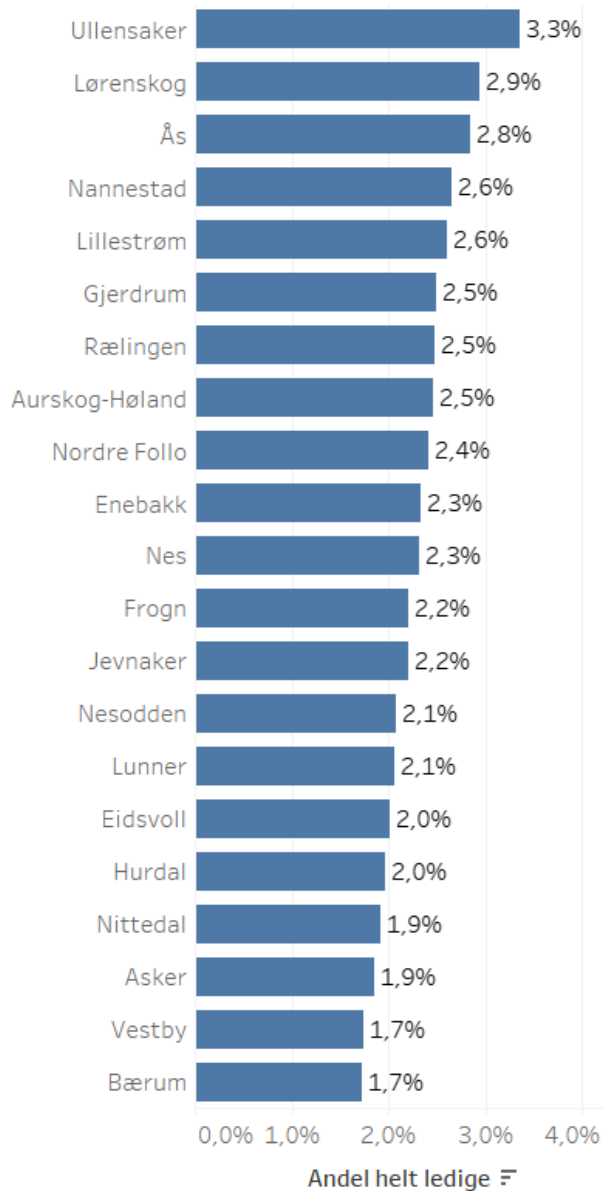


## Antall helt ledige personer og nye ledige stillinger<sup>1</sup>, per måned fra februar 2019 til desember 2024, i Akershus



<sup>1</sup> Ledige stillinger registreres ved NAV-kontor, NAVs servicesenter i Mo i Rana og på nav.no. Vi tar forbehold om at det finnes ledige stillinger som ikke har blitt registrert hos NAV, og antallet ledige stillinger må derfor antas å være noe høyere enn det grafen viser.

## Kommuneoversikt, andel helt ledige, Akershus, desember 2024



## Kommuneoversikt, Akershus, desember 2024

	Arbeidssøkere	Helt ledige	Endring helt ledige fra samme måned i fjor	Helt ledige som andel av arbeidstyrken	Andel arbeidssøkere	Andel langtidsledige av alle ledige	Antall langtidsledige	Helt ledige under 30 år	Delvis ledige	Ledige jobber	Antall kvinner	Antall menn
3201 Bærum	1 818	1 187	197	1,7	2,6	28,6	340	182	404	546	460	727
3203 Asker	1 598	959	16	1,9	3,1	26	249	157	355	319	374	585
3205 Lillestrøm	2 007	1 334	98	2,6	3,9	31,6	421	341	400	351	515	819
3207 Nordre Follo	1 316	798	130	2,4	4	38	303	171	271	217	303	495
3209 Ullensaker	1 210	787	44	3,3	5,1	29,5	232	189	242	248	328	461
3212 Nesodden	372	222	-15	2,1	3,5	41,4	92	34	95	71	93	129
3214 Frogn	316	185	25	2,2	3,8	30,3	56	36	64	30	68	117
3216 Vestby	330	173	4	1,7	3,3	20,2	35	37	81	145	68	105
3218 Ås	516	332	56	2,8	4,4	33,4	111	74	95	68	126	206
3220 Enebakk	228	141	14	2,3	3,8	29,1	41	36	52	14	50	91
3222 Lørenskog	1 118	757	141	2,9	4,4	35,5	269	207	201	209	328	431
3224 Rælingen	403	270	47	2,5	3,7	30,4	82	68	80	21	108	164
3226 Aurskog-Høland	384	224	18	2,5	4,2	32,6	73	43	74	17	81	143
3228 Nes	464	296	46	2,3	3,6	28,4	84	57	97	22	128	168
3230 Gjerdrum	137	101	19	2,5	3,4	26,7	27	13	23	10	38	63
3232 Nittedal	397	267	51	1,9	2,8	37,5	100	51	88	93	97	170
3234 Lunner	189	100	11	2,1	3,9	26	26	15	53	13	48	52
3236 Jevnaker	139	78	18	2,2	3,9	17,9	14	12	46	5	32	46
3238 Nannestad	345	236	68	2,6	3,9	21,2	50	56	55	15	107	129
3240 Eidsvoll	498	289	12	2	3,5	27	78	59	109	33	112	177
3242 Hurdal	48	28	4	2	3,4	***	0	0	7	4	10	18
Akershus	13 831	8 764	1 004	2,3	3,6	30,6	2 684	1 840	2 892	2 451	3 468	5 296

**Kontakt:** Kommunikasjonsrådgiver Anders Finslo // tlf. 917 58 996 // [nav.ost-viken.presse@nav.no](mailto:nav.ost-viken.presse@nav.no)