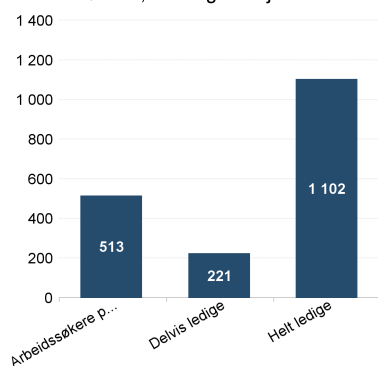
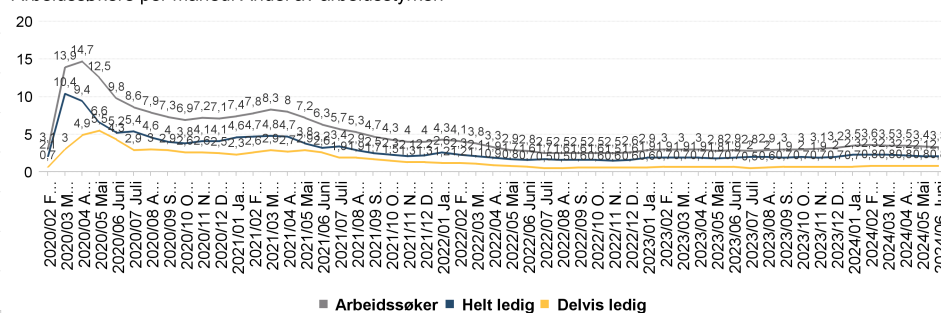


Arbeidssøkere, endring fra i fjor. Antall



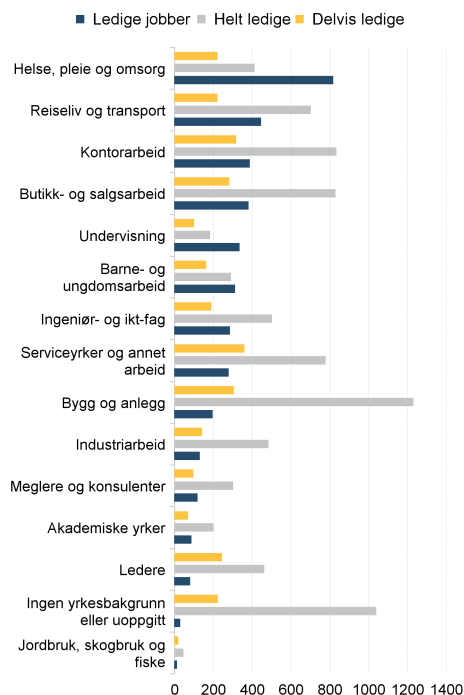
Arbeidssøkere per måned. Andel av arbeidsstyrken



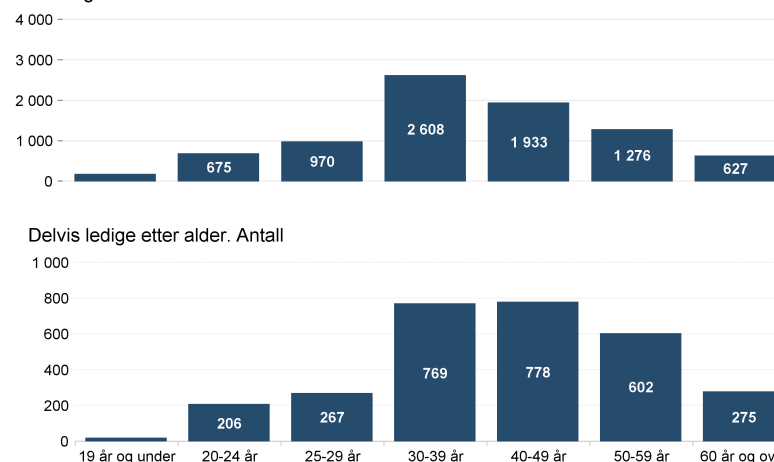
**Om statistikken**

Informasjonsarket viser status og utvikling for arbeidssøkerne i juni 2024. Antall personer færre enn 4 vises ikke i denne oversikten av hensyn til personvern. Det er dessuten brudd i statistikk over antall arbeidsledige fra og med november 2018 pga ny registreringsmetode. Mer om statistikken finner du på nav.no ved å følge lenkene under relatert informasjon på siden 'Hovedtall om arbeidsmarkedet'.

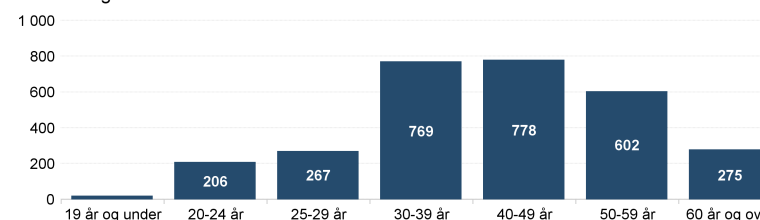
Helt og delvis ledige personer og helt ledige jobber. Antall



Helt ledige etter alder. Antall



Delvis ledige etter alder. Antall



**Fakta om arbeidsledigheten, arbeidssøkere og helt ledige**

Antall helt ledige personer var 8 260 i juni, mens antallet arbeidssøkere var 12 841. Antallet delvis ledige personer var 2 913. Arbeidssøkerne er summen helt ledige, delvis ledige og arbeidssøkere som deltar på tiltak.

I juni var helt ledige som andel av arbeidsstyrken 2,1 prosent.

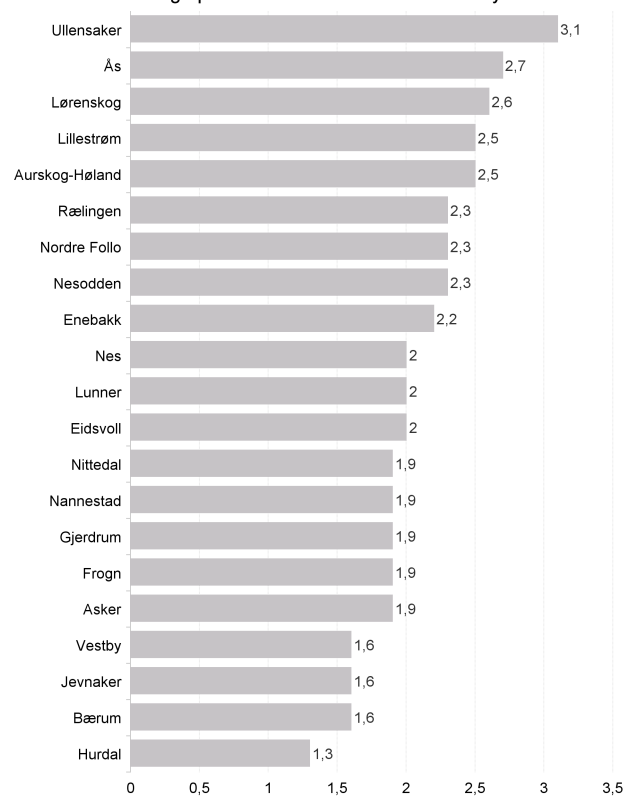
Det var 3 469 ledige kvinner og 4 791 ledige menn. Antallet helt ledige under 30 år var 1 816.

I juni var andel langtidsledige av alle ledige 32,2 prosent.

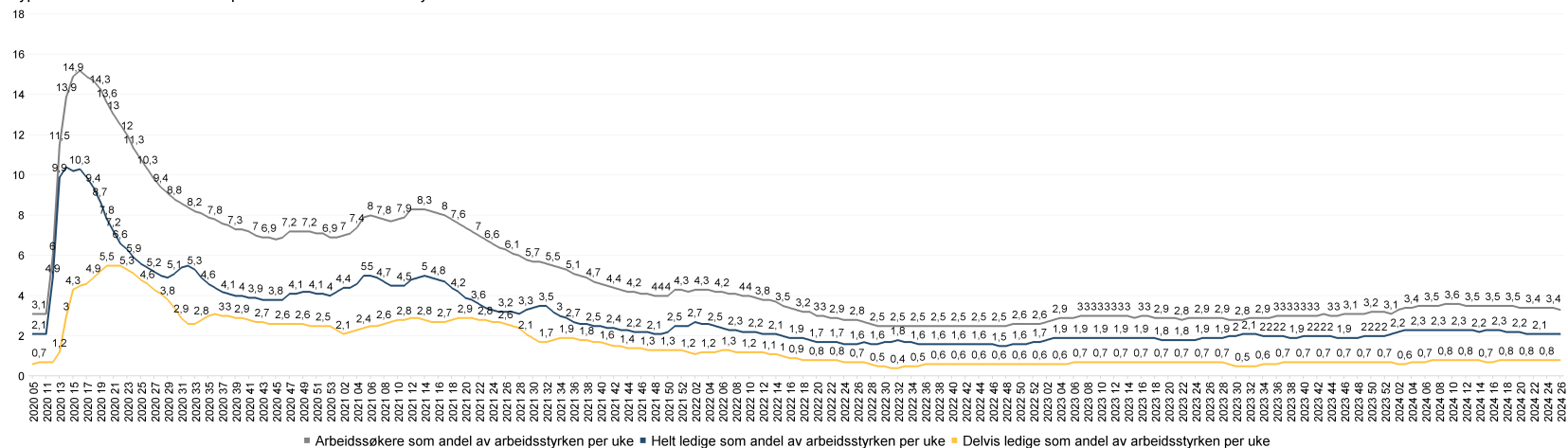
Det var til sammen 3 861 nye ledige stillinger.

// NAV Akershus

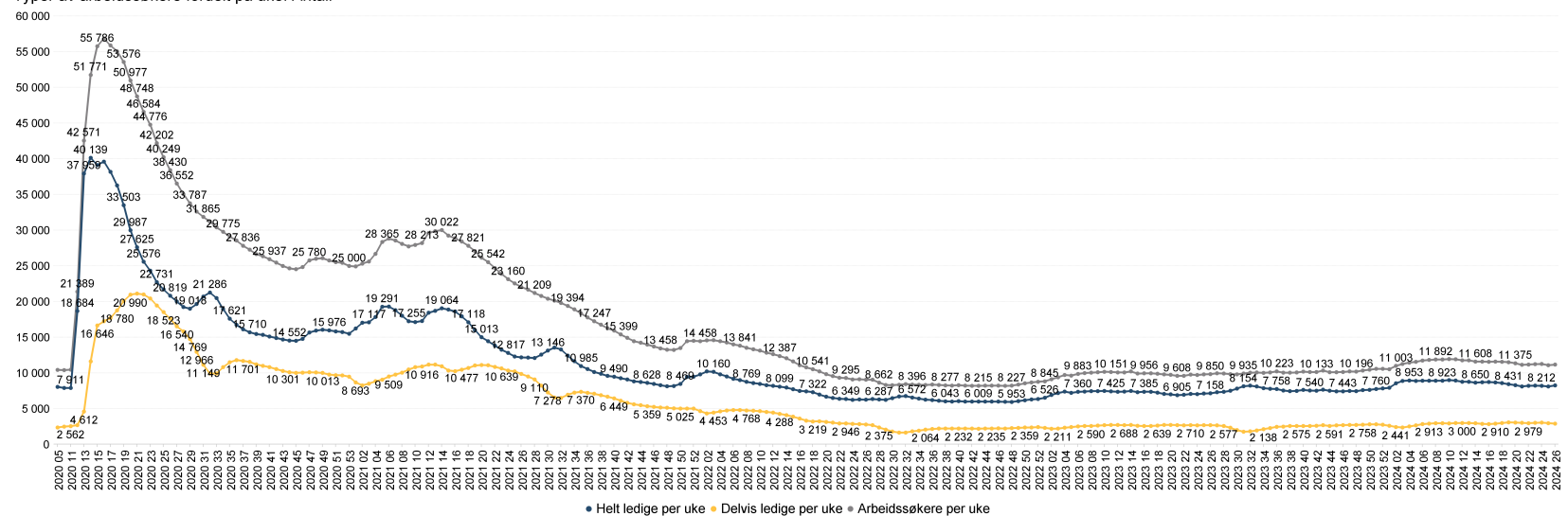
Helt ledige per kommune. Andel av arbeidsstyrken



Typer av arbeidssøkere fordelt på uke. Andel av arbeidsstyrken



Typer av arbeidssøkere fordelt på uke. Antall



Arbeidssøkere	Helt ledige	Endring helt ledige fra samme måned i fjor	Helt ledige som andel av arbeidsstyrken	Andel arbeidssøkere	Andel langtidsledige av alle ledige	Antall langtidsledige	Helt ledige under 30 år			Antall kvinner	Antall menn	
							Delvis ledige	Ledige jobber	Ledige jobber			
3201 Bærum	1 703	1 103	103	1,6	2,5	29	320	200	410	701	442	661
3203 Asker	1 610	987	151	1,9	3,1	29,9	295	178	373	445	423	564
3205 Lillestrøm	1 885	1 300	220	2,5	3,7	32	416	333	373	638	532	768
3207 Nordre Follo	1 198	757	129	2,3	3,6	35,1	266	173	256	384	314	443
3209 Ullensaker	1 108	723	91	3,1	4,7	37,6	272	158	237	484	331	392
3212 Nesodden	384	245	47	2,3	3,6	35,9	88	51	102	122	99	146
3214 Frogn	279	161	13	1,9	3,3	35,4	57	33	76	23	62	99
3216 Vestby	296	157	***	1,6	3	27,4	43	26	96	138	64	93
3218 Ås	485	316	60	2,7	4,2	34,8	110	75	110	115	136	180
3220 Enebakk	218	131	***	2,2	3,6	38,9	51	21	57	38	54	77
3222 Lørenskog	1 000	667	38	2,6	3,9	37,5	250	181	209	313	288	379
3224 Rælingen	369	252	28	2,3	3,4	28,2	71	62	72	45	96	156
3226 Aurskog-Høland	349	226	46	2,5	3,8	33,6	76	44	72	52	101	125
3228 Nes	396	260	35	2	3,1	26,2	68	61	97	75	117	143
3230 Gjerdrum	110	78	13	1,9	2,7	30,8	24	22	17	6	35	43
3232 Nittedal	404	271	84	1,9	2,9	35,1	95	56	101	91	119	152
3234 Lunner	171	97	19	2	3,5	23,7	23	18	39	30	42	55
3236 Jevnaker	94	55	20	1,6	2,7	14,5	8	13	27	19	25	30
3238 Nannestad	279	169	6	1,9	3,1	26,6	45	38	66	37	71	98
3240 Eidsvoll	468	287	5	2	3,3	27,2	78	70	113	61	109	178
3242 Hurdal	35	18	-6	1,3	2,5	22,2	4	0	10	44	9	9
Akershus	12 841	8 260	1 102	2,1	3,3	32,2	2 660	1 816	2 913	3 861	3 469	4 791

