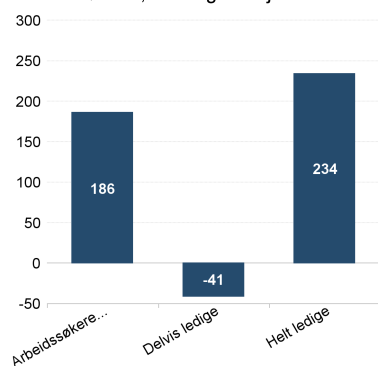
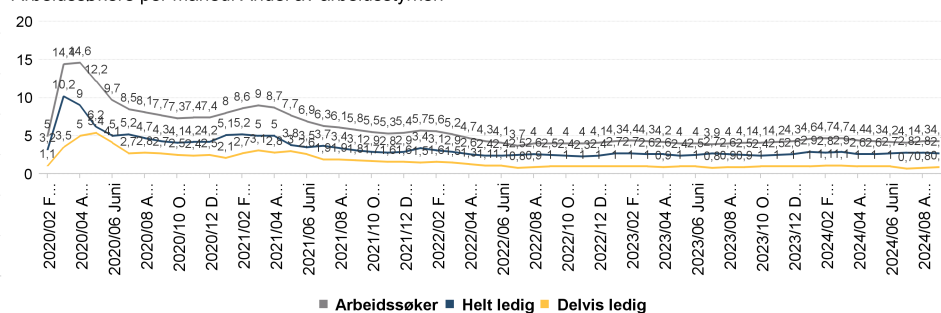


Arbeidssøkere, endring fra i fjor. Antall



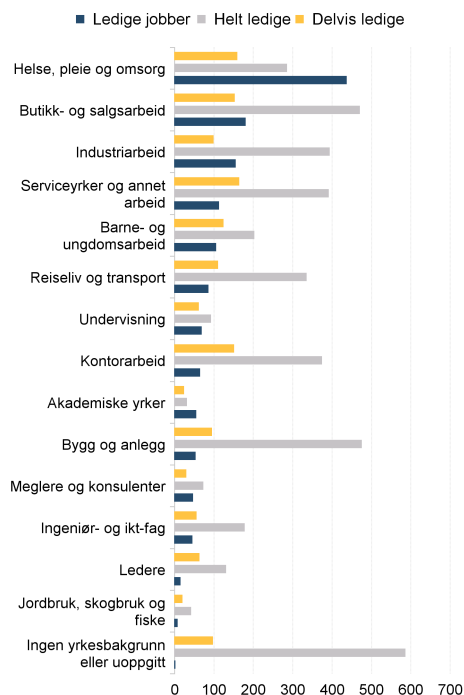
Arbeidssøkere per måned. Andel av arbeidsstyrken



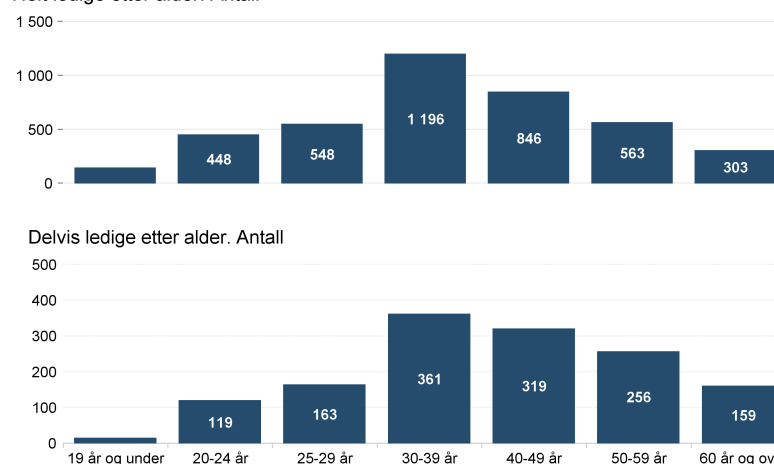
Om statistikken

Informasjonsarket viser status og utvikling for arbeidssøkerne i september 2024. Antall personer færre enn 4 vises ikke i denne oversikten av hensyn til personvern. Det er dessuten brudd i statistikk over antall arbeidsledige fra og med november 2018 pga ny registreringsmetode. Mer om statistikken finner du på nav.no ved å følge lenkene under relatert informasjon på siden 'Hovedtall om arbeidsmarkedet'.

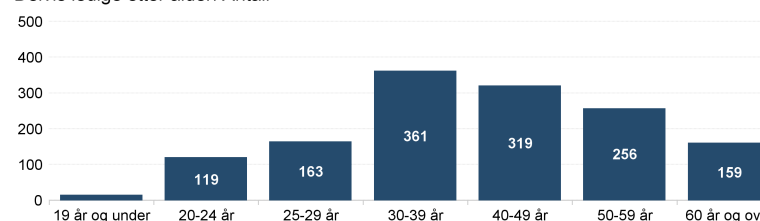
Helt og delvis ledige personer og helt ledige jobber. Antall



Helt ledige etter alder. Antall



Delvis ledige etter alder. Antall



Fakta om arbeidsledigheten, arbeidssøkere og helt ledige

Antall helt ledige personer var 4 044 i september, mens antallet arbeidssøkere var 6 523. Antallet delvis ledige personer var 1 391. Arbeidssøkerne er summen helt ledige, delvis ledige og arbeidssøkere som deltar på tiltak.

I september var helt ledige som andel av arbeidsstyrken 2,7 prosent.

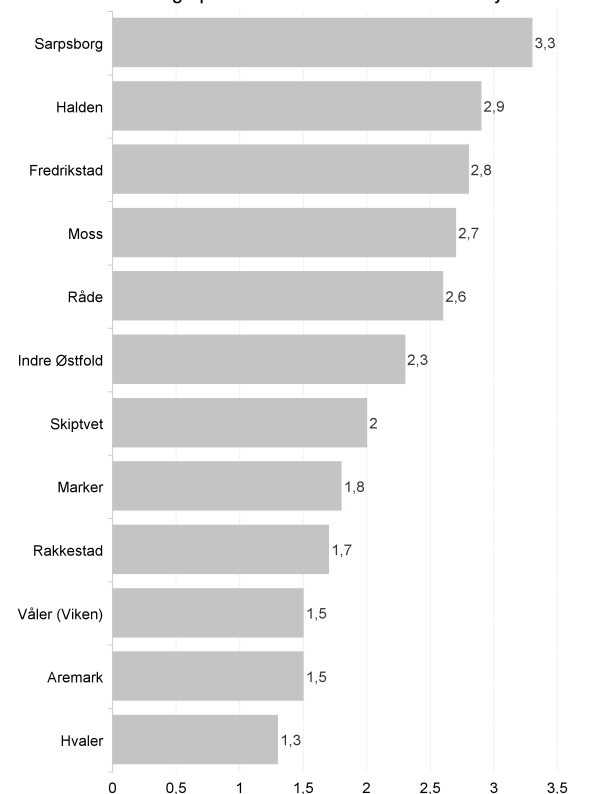
Det var 1 721 ledige kvinner og 2 323 ledige menn. Antallet helt ledige under 30 år var 1 136.

I september var andel langtidsledige av alle ledige 33,8 prosent.

Det var til sammen 1 420 nye ledige stillinger.

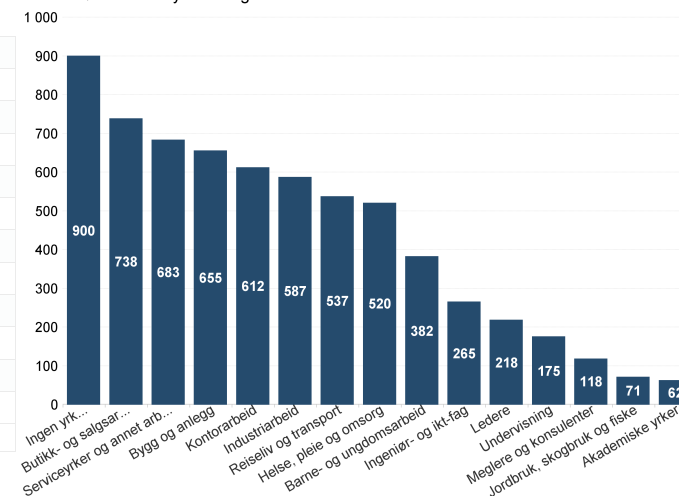
// NAV Østfold

Helt ledige per kommune. Andel av arbeidsstyrken



	Arbeidssøkere	Helt ledige	Endring helt ledige fra samme måned i fjor	Helt ledige som andel av arbeidsstyrken	Andel arbeidssøkere	Andel langtidsledige av alle ledige	Antall langtidsledige	Helt ledige under 30 år	Delvis ledige	Ledige jobber	Antall kvinner	Antall menn
3101 Halden	664	420	43	2,9	4,5	38,3	161	113	134	126	186	234
3103 Moss	1 094	676	56	2,7	4,3	35,5	240	194	244	257	254	422
3105 Sarpsborg	1 451	946	101	3,3	5,1	37,7	357	327	246	324	398	548
3107 Fredrikstad	1 907	1 133	-54	2,8	4,6	30,2	342	276	438	381	499	634
3110 Hvaler	59	29	***	1,3	2,7	17,2	5	8	22	6	19	10
3112 Råde	140	102	19	2,6	3,6	47,1	48	28	24	37	42	60
3114 Våler (Viken)	68	46	***	1,5	2,2	37	17	10	15	17	23	23
3116 Skiptvet	64	39	12	2	3,3	23,1	9	13	16	2	16	23
3118 Indre Østfold	874	541	46	2,3	3,8	28,8	156	145	204	241	236	305
3120 Rakkestad	135	72	16	1,7	3,2	25	18	16	34	17	31	41
3122 Marker	49	30	-5	1,8	2,9	36,7	11	5	9	12	11	19
3124 Aremark	18	10	***	1,5	2,7	40	4	0	5	6	4	4
Østfold	6 523	4 044	234	2,7	4,3	33,8	1 368	1 136	1 391	1 420	1 721	2 323

Arbeidssøkere etter yrkesbakgrunn. Antall



Nye ledige personer etter yrkesbakgrunn. Antall

