



8 811 helt arbeidsledige i Akershus i august

3,3 prosent av arbeidsstyrken¹ i Akershus er registrert som arbeidssøkere ved utgangen av august. For landet er andelen arbeidssøkere 3,1 prosent. 2,3 prosent i Akershus er helt ledige. For landet er det samme tallet 2 prosent.

Mange ledige har stått uten jobb i over 26 uker. Andelen av de ledige som er langtidsledige, har økt fra 31,5 prosent i juli, til 32,4 prosent i august i Akershus.

Ullensaker har høyest andel arbeidssøkere av kommunene i Akershus med 4,6 prosent. Hurdal har lavest andel med 2,4 prosent arbeidssøkere.

– Ledigheten er stabilt lav, men tendensen i 2024 er at stadig flere står uten jobb. Samtidig melder stadig flere bedrifter at de trenger arbeidskraft, men at det er for få arbeidssøkere med egnet kompetanse å velge mellom, sier Lise Westly, direktør i NAV Øst-Viken.

Se tallene for din kommune lenger ned i pressemeldingen.

Behov for omstilling

Bedriftsundersøkelsen til NAV, som ble lansert i mai, avdekket et stort behov for arbeidskraft innen bransjer som helse, utdanning og varehandel.

– Vi ser at det er et stort underskudd av kompetanse som arbeidsgiverne etterspør. Spriket mellom tilbud og etterspørsel er spesielt stort i helse- og omsorgsnæringen, og det må hele samfunnet stå sammen om å tette for å sikre en velfungerende velferdsstat, sier Westly.

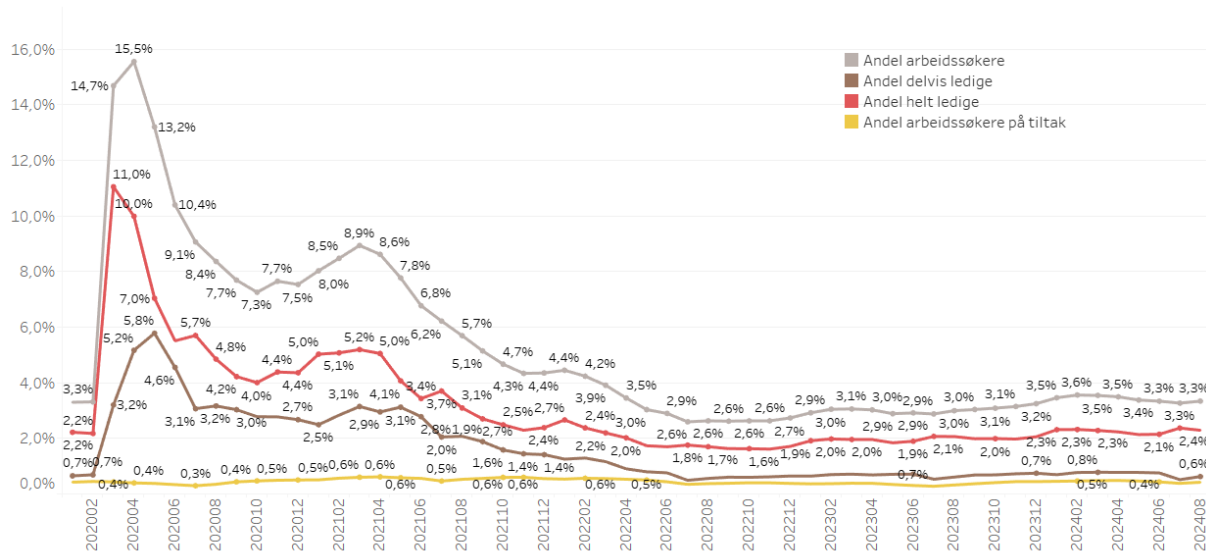
Nøkkeltall for Akershus

- 2,3 prosent av arbeidsstyrken er helt ledige, 0,6 prosent er delvis ledige
- 32,4 prosent av disse er langtidsledige (over 26 uker)
- 2 095 unge mellom 18–30 år er helt ledige

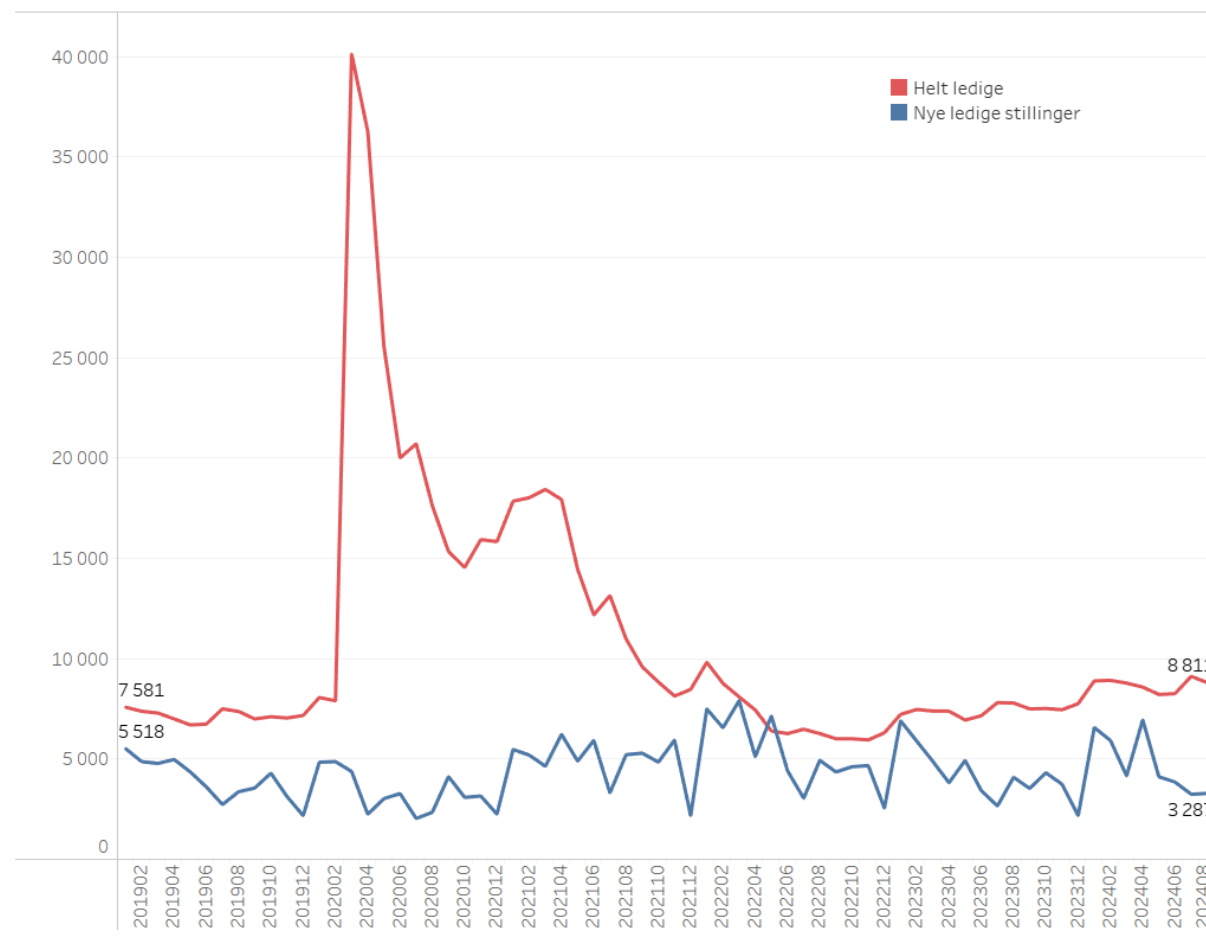
¹ summen av de sysselsatte og de arbeidsledige, dvs. personer som tilbyr sin arbeidskraft i arbeidsmarkedet

.....

Andel arbeidssøkere i Akershus, fra januar 2020 til og med august 2024

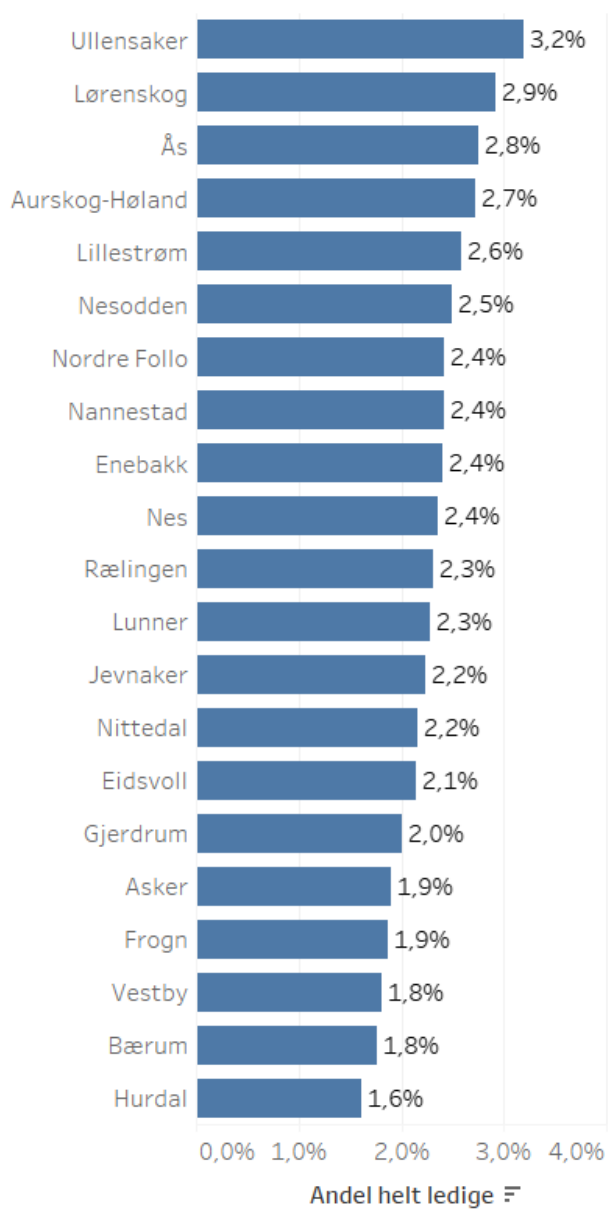


Antall helt ledige personer og nye ledige stillinger², per måned fra februar 2019 til august 2024, i Akershus



² Ledige stillinger registreres ved NAV-kontor, NAVs servicesenter i Mo i Rana og på nav.no. Vi tar forbehold om at det finnes ledige stillinger som ikke har blitt registrert hos NAV, og antallet ledige stillinger må derfor antas å være noe høyere enn det grafen viser.

Kommuneoversikt, andel helt ledige, Akershus, august 2024



Kommuneoversikt, Akershus, august 2024

	Arbeidssøkere	Helt ledige	Endring helt ledige fra samme måned i fjor	Helt ledige som andel av arbeidsstyrken	Andel arbeidssøkere	Andel langtidsledige av alle ledige	Antall langtidsledige	Helt ledige under 30 år	Delvis ledige	Ledige jobber	Antall kvinner	Antall menn
3201 Bærum	1 715	1 210	142	1,8	2,5	30,8	373	228	324	680	506	704
3203 Asker	1 550	987	72	1,9	3	30,7	303	178	292	434	443	544
3205 Lillestrøm	1 837	1 323	131	2,6	3,6	32,8	434	362	330	515	561	762
3207 Nordre Follo	1 218	802	133	2,4	3,7	35,4	284	199	232	309	346	456
3209 Ullensaker	1 073	749	32	3,2	4,6	35,1	263	177	200	361	363	386
3212 Nesodden	375	267	37	2,5	3,5	33,7	90	48	67	85	114	153
3214 Frogn	267	157	7	1,9	3,2	36,3	57	34	73	22	60	97
3216 Vestby	306	180	***	1,8	3,1	26,1	47	44	76	141	76	104
3218 Ås	489	322	68	2,8	4,2	35,4	114	93	89	92	139	183
3220 Enebakk	226	145	***	2,4	3,7	35,2	51	37	51	18	58	87
3222 Lørenskog	1 025	751	99	2,9	4	36,2	272	220	170	279	355	396
3224 Rælingen	375	253	***	2,3	3,4	33,6	85	67	80	28	105	148
3226 Aurskog-Høland	347	248	52	2,7	3,8	36,3	90	57	50	34	112	136
3228 Nes	414	301	50	2,4	3,2	25,2	76	71	85	44	137	164
3230 Gjerdrum	106	81	9	2	2,6	33,3	27	21	13	6	36	45
3232 Nittedal	422	301	70	2,2	3	36,5	110	76	83	47	139	162
3234 Lunner	177	111	14	2,3	3,6	27	30	19	29	16	54	57
3236 Jevnaker	115	79	42	2,2	3,2	11,4	9	19	26	84	36	43
3238 Nannestad	306	215	46	2,4	3,4	26	56	58	50	19	95	120
3240 Eidsvoll	468	306	5	2,1	3,3	24,2	74	82	85	51	108	198
3242 Hurdal	34	23	6	1,6	2,4	26,1	6	5	5	22	11	12
Akershus	12 845	8 811	1 019	2,3	3,3	32,4	2 851	2 095	2 410	3 287	3 854	4 957

Kontaktinformasjon:

Kommunikasjonsrådgiver Anders Monge Finslo // tlf. 917 58 996 //

nav.ost-viken.presse@nav.no

