



Stabil ledighetsutvikling i Akershus i juni

3,3 prosent av arbeidsstyrken¹ i Akershus er registrert som arbeidssøkere ved utgangen av juni. For landet er andelen arbeidssøkere 3,1 prosent. 8 260 personer i Akershus er helt ledige.

Mange ledige har stått uten jobb i over 26 uker. Andelen av de ledige som er langtidsledige, har gått ned fra 32,5 i mai, til 32,2 prosent i juni i Akershus.

Ullensaker har høyest andel arbeidssøkere av kommunene i Akershus med 4,7 prosent. Hurdal og Bærum har lavest andel med 2,5 prosent arbeidssøkere.

Se kommuneoversikten lenger ned i pressemeldingen.

– Arbeidsledigheten er fortsatt generelt lav, men har steget gradvis fra høsten 2022. For mange bedrifter er det få arbeidssøkere med egnet kompetanse å velge mellom. Jeg oppfordrer arbeidsgivere til å ta kontakt med sitt lokale NAV-kontor for å se på muligheter for rekruttering og anvendelse av virkemidler som kan bidra til kompetanseheving slik at flere gis mulighet til å jobbe, sier Lise Westly, direktør i NAV Øst-Viken.

Behov for omstilling

Bedriftsundersøkelsen til NAV viser at det er mangel på arbeidskraft innen for eksempel helse, varehandel og overnatting og servering. NAV vil bidra til omstilling slik at bedriftene får dekt sitt kompetansebehov.

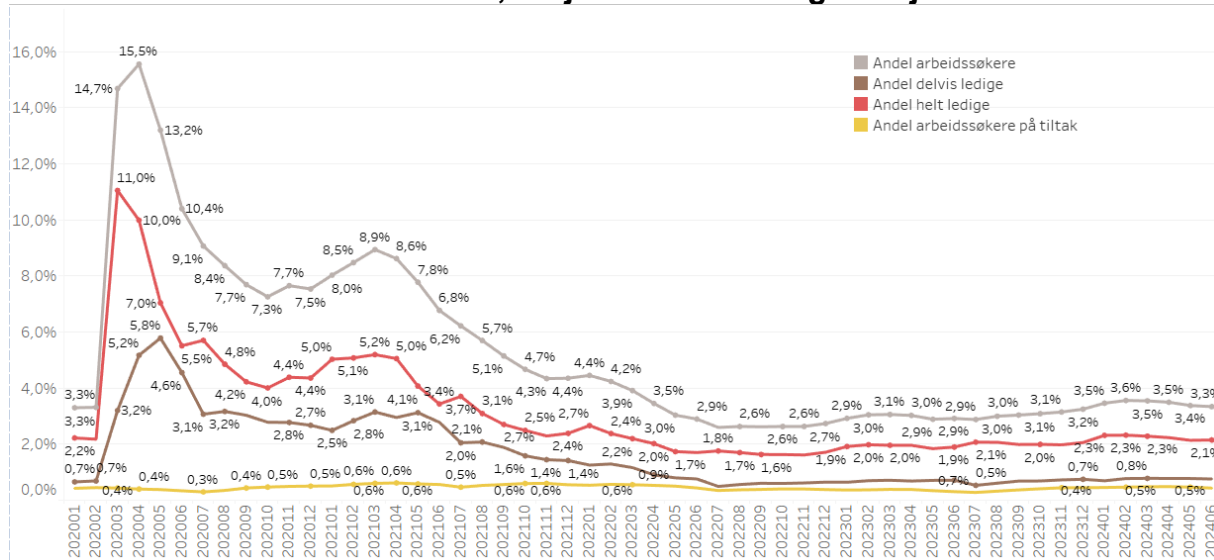
– Med mangel på arbeidskraft innen en rekke yrker er det en god anledning til å inkludere flere som står utenfor arbeidsmarkedet. Det kan for eksempel være mulig å skille ut oppgaver som kan gjøres av ufaglærte, til egne stillinger, eller sørge for tilpassede kvalifiseringsløp og opplæring på arbeidsplassen. Da kan vi både hjelpe personer i jobb, samtidig som vi klarer å dekke arbeidsgivernes behov for arbeidskraft, sier Lise Westly.

Nøkkeltall for Akershus

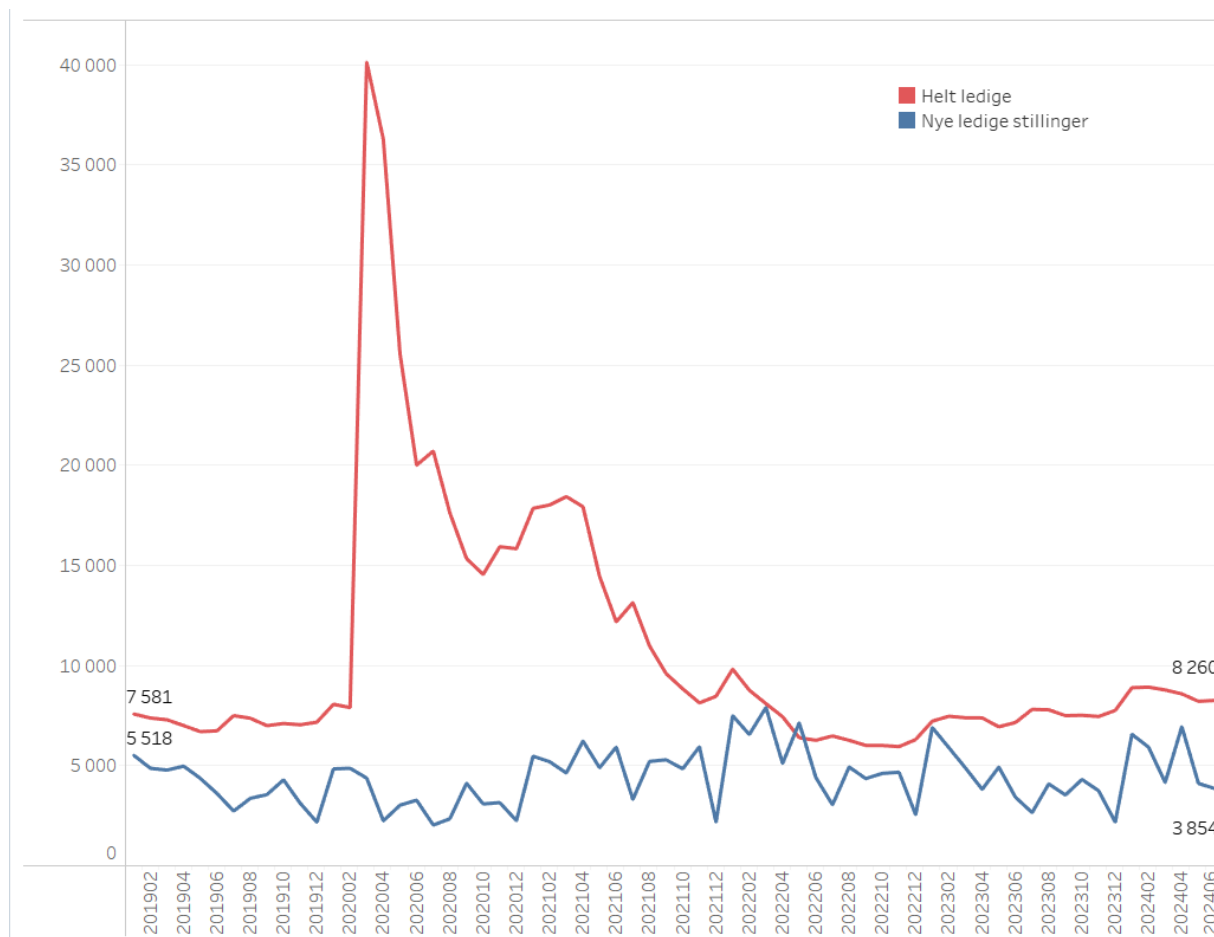
- 2,1 prosent av arbeidsstyrken er helt ledige, 0,8 prosent er delvis ledige
- 32,2 prosent av disse er langtidsledige (over 26 uker)
- 1 816 unge mellom 18–30 år er helt ledige

¹ summen av de sysselsatte og de arbeidsledige, dvs. personer som tilbyr sin arbeidskraft i arbeidsmarkedet

Andel arbeidssøkere i Akershus, fra januar 2020 til og med juni 2024

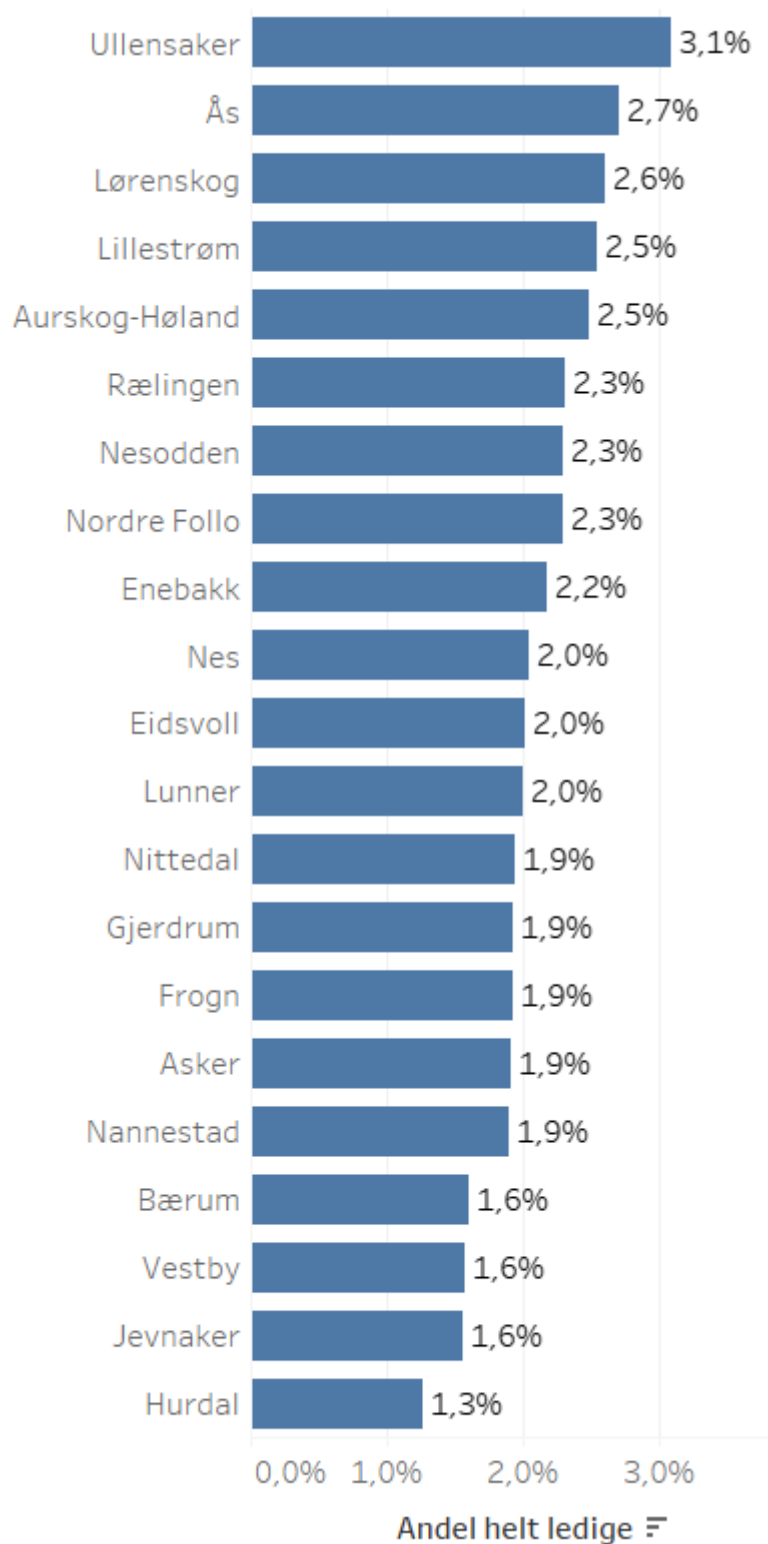


Antall helt ledige personer og nye ledige stillinger², per måned fra februar 2019 til juni 2024, i Akershus



² Ledige stillinger registreres ved NAV-kontor, NAVs servicesenter i Mo i Rana og på nav.no. Vi tar forbehold om at det finnes ledige stillinger som ikke har blitt registrert hos NAV, og antallet ledige stillinger må derfor antas å være noe høyere enn det grafen viser.

Kommuneoversikt, andel helt ledige, Akershus, juni 2024



Kommuneoversikt, Akershus, juni 2024

	Arbeidssøkere	Helt ledige	Endring helt ledige fra samme måned i fjor	Helt ledige som andel av arbeidstyrken	Andel arbeidssøkere	Andel langtidsledige av alle ledige	Antall langtidsledige	Helt ledige under 30 år	Delvis ledige	Ledige jobber	Antall kvinner	Antall menn
3201 Bærum	1 703	1 103	103	1,6	2,5	29	320	200	410	701	442	661
3203 Asker	1 610	987	151	1,9	3,1	29,9	295	178	373	445	423	564
3205 Lillestrøm	1 885	1 300	220	2,5	3,7	32	416	333	373	638	532	768
3207 Nordre Follo	1 198	757	129	2,3	3,6	35,1	266	173	256	384	314	443
3209 Ullensaker	1 108	723	91	3,1	4,7	37,6	272	158	237	484	331	392
3212 Nesodden	384	245	47	2,3	3,6	35,9	88	51	102	122	99	146
3214 Frogn	279	161	13	1,9	3,3	35,4	57	33	76	23	62	99
3216 Vestby	296	157	***	1,6	3	27,4	43	26	96	138	64	93
3218 Ås	485	316	60	2,7	4,2	34,8	110	75	110	115	136	180
3220 Enebakk	218	131	***	2,2	3,6	38,9	51	21	57	38	54	77
3222 Lørenskog	1 000	667	38	2,6	3,9	37,5	250	181	209	313	288	379
3224 Rælingen	389	252	28	2,3	3,4	28,2	71	62	72	45	96	156
3226 Aurskog-Høland	349	226	46	2,5	3,8	33,6	76	44	72	52	101	125
3228 Nes	396	260	35	2	3,1	26,2	68	61	97	75	117	143
3230 Gjerdrum	110	78	13	1,9	2,7	30,8	24	22	17	6	35	43
3232 Nittedal	404	271	84	1,9	2,9	35,1	95	56	101	91	119	152
3234 Lunner	171	97	19	2	3,5	23,7	23	18	39	30	42	55
3236 Jevnaker	94	55	20	1,6	2,7	14,5	8	13	27	19	25	30
3238 Nannestad	279	169	6	1,9	3,1	26,6	45	38	66	37	71	98
3240 Eidsvoll	468	287	5	2	3,3	27,2	78	70	113	61	109	178
3242 Hurdal	35	18	-6	1,3	2,5	22,2	4	0	10	44	9	9
Akershus	12 841	8 260	1 102	2,1	3,3	32,2	2 660	1 816	2 913	3 861	3 469	4 791

Kontakt oss for mer informasjon

- kommunikasjonsrådgiver Anders Monge Finslo // tlf. 917 58 996 // presse.nav.ost-viken@nav.no
- kommunikasjonsrådgiver Ole Kristian Grønneng // tlf. 944 97 901 // presse.nav.ost-viken@nav.no