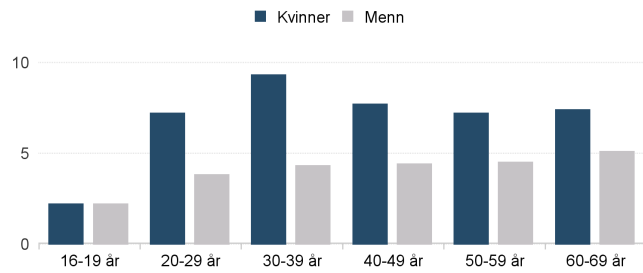
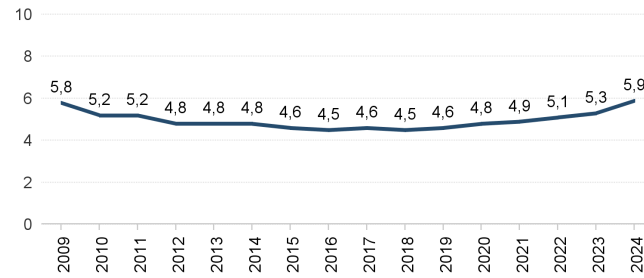


Legemeldt sykefravær etter kjønn og alder



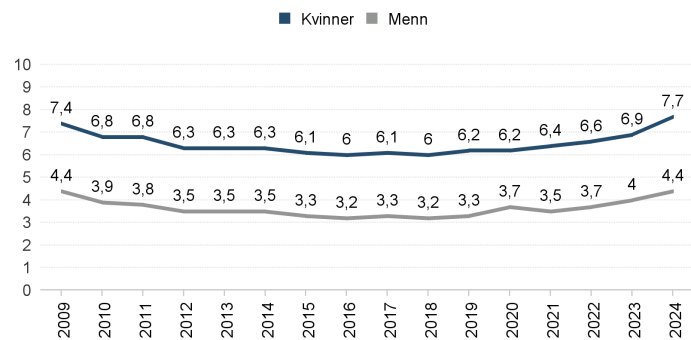
Legemeldt sykefravær over tid



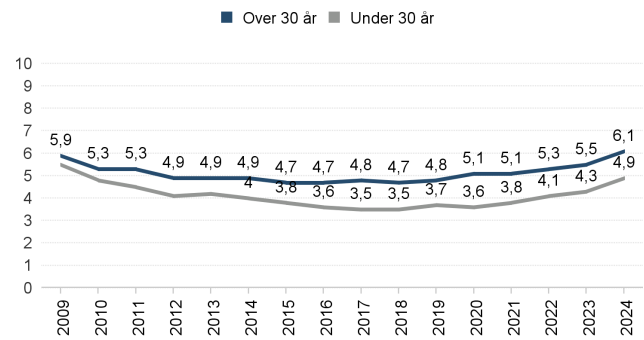
Om statistikken

Informasjonsarket viser status og utvikling i det legemeldte sykefraværet. Sykefraværet er definert som andel tapte dagsverk av alle avtalte dagsverk. Et dagsverk er dager man etter avtalen skal være på jobb, korrigert for stillingsandel. Tapte dagsverk er korrigert for uføreandel. Varigheten på sykefraværet er målt i kalenderdager. Mer om statistikken finner du på nav.no.

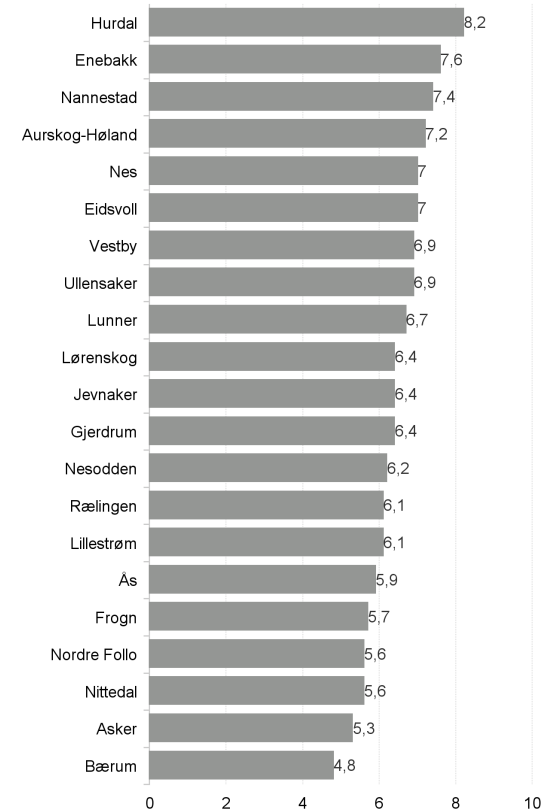
Legemeldt sykefravær per kjønn over tid



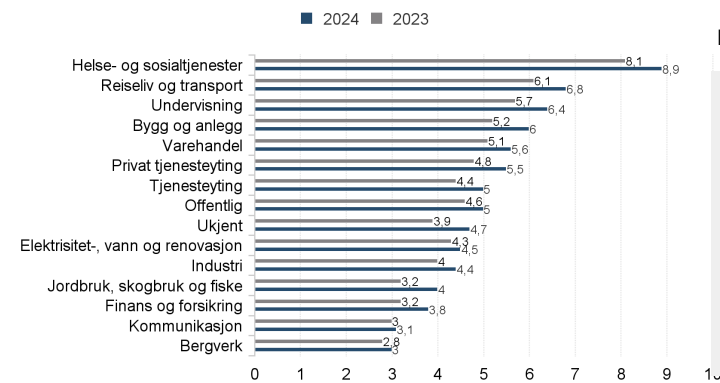
Legemeldt sykefravær alder over tid



Legemeldt sykefravær i kommunene



Legemeldt sykefravær etter næring



Fakta om legemeldt sykefravær i Akershus

Det legemeldte sykefraværet var i 5,9 Akershus

Det er en økning på 0,6 prosentpoeng, sammenlignet med samme kvartal i fjor.

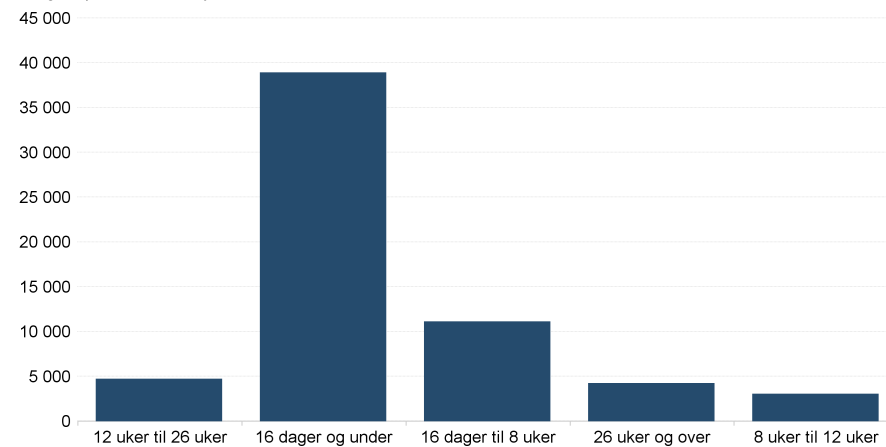
Det legemeldte sykefraværet var 7,7 prosent for kvinner, og 4,4 prosent for menn. Sykefraværet er høyest blant kvinner.

Det er høyest sykefravær blant personer over 30 år. Blant dem er sykefraværet på 6,1 prosent.

// NAV Akershus

Kommune	Sykefraværprosent	Tapte Dagsverk	Avtalte Dagsverk	Over 30 år	Under 30 år	Kvinner	Menn
3201 Bærum	4,8	162 772	3401 441	4,9	3,7	6,6	3,1
3203 Asker	5,3	134 277	2546 910	5,4	4,5	7,1	3,6
3205 Lillestrøm	6,1	156 314	2555 029	6,3	5,2	7,8	4,7
3207 Nordre Follo	5,6	91 831	1654 470	5,7	4,6	7,4	3,9
3209 Ullensaker	6,9	80 546	1170 801	7,1	5,9	8,6	5,5
3212 Nesodden	6,2	30 743	494 845	6,5	4,1	7,8	4,7
3214 Frogn	5,7	22 603	398 673	5,9	4,4	7,3	4,2
3216 Vestby	6,9	33 159	481 608	7,3	4,6	8,6	5,4
3218 Ås	5,9	32 791	557 961	6,2	4,3	7,7	4,3
3220 Enebakk	7,6	22 440	296 591	7,7	6,8	9,9	5,7
3222 Lørenskog	6,4	83 221	1310 092	6,6	5,5	8,1	4,8
3224 Rælingen	6,1	34 032	554 886	6,3	5,1	7,9	4,6
3226 Aurskog-Holand	7,2	30 873	430 476	7,5	5,5	9,3	5,5
3228 Nes	7	43 727	628 278	7,1	6	9,3	5,1
3230 Gjerdrum	6,4	12 749	199 438	6,7	4,8	8,4	4,7
3232 Nittedal	5,6	39 359	701 415	5,7	4,9	7	4,4
3234 Lunner	6,7	15 606	233 514	7	5	9,2	4,6
3236 Jevnaker	6,4	10 924	170 446	6,6	5,3	8,4	4,7
3238 Nannestad	7,4	33 220	446 169	7,6	6,8	9,8	5,7
3240 Eidsvoll	7	49 073	700 621	7,4	5,2	9,1	5,2
3242 Hurdal	8,2	5 425	66 248	8,5	6,8	11,3	5,7
Akershus	5,9	1125 686	18999 909	6,1	4,9	7,7	4,4

Variighet på avsluttede sykefraværstilfeller



Sykefraværstilfeller etter diagnose, Akershus

