



# Bedriftsundersøkelsen 2024

Kartlegging av arbeidsmarkedet i Agder

07. mai 2024

# Årlig spørreundersøkelse blant landets arbeidsgivere

- Gir innsikt i etterspørselen etter arbeidskraft og kompetanse
- Bidrar til bedre service til arbeidsgivere
- Av et utvalg på 986 har 664 bedrifter svart på Agder.

Det utgjør en svarprosent 67% av bedriftene som ble spurt.



## Hva spør vi om?

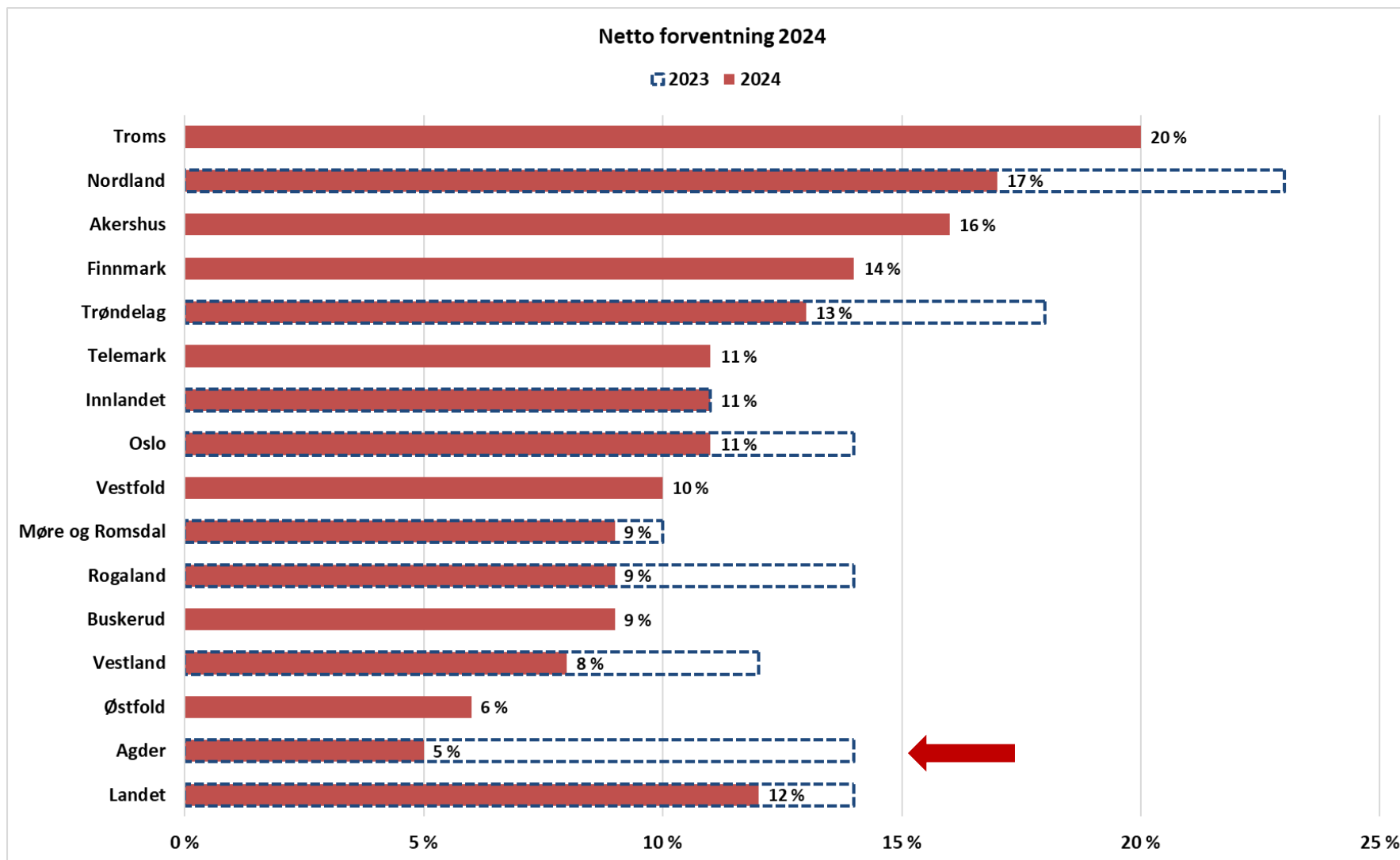
- Hvor mange ansatte er det i bedriften i dag?
- Hvor mange ansatte venter dere å ha om ett år?
- Har bedriften mislyktes i å rekruttere arbeidskraft de siste tre månedene?
- Hva skyldes dette;
  - Ingen eller få kvalifiserte søkere
  - Annet
- Innen hvilke yrker har dere forsøkt å rekruttere inn personer uten å få tak i rett/ønsket kompetanse, og hvor mange stillinger dreier det seg om?

## Hovedfunn

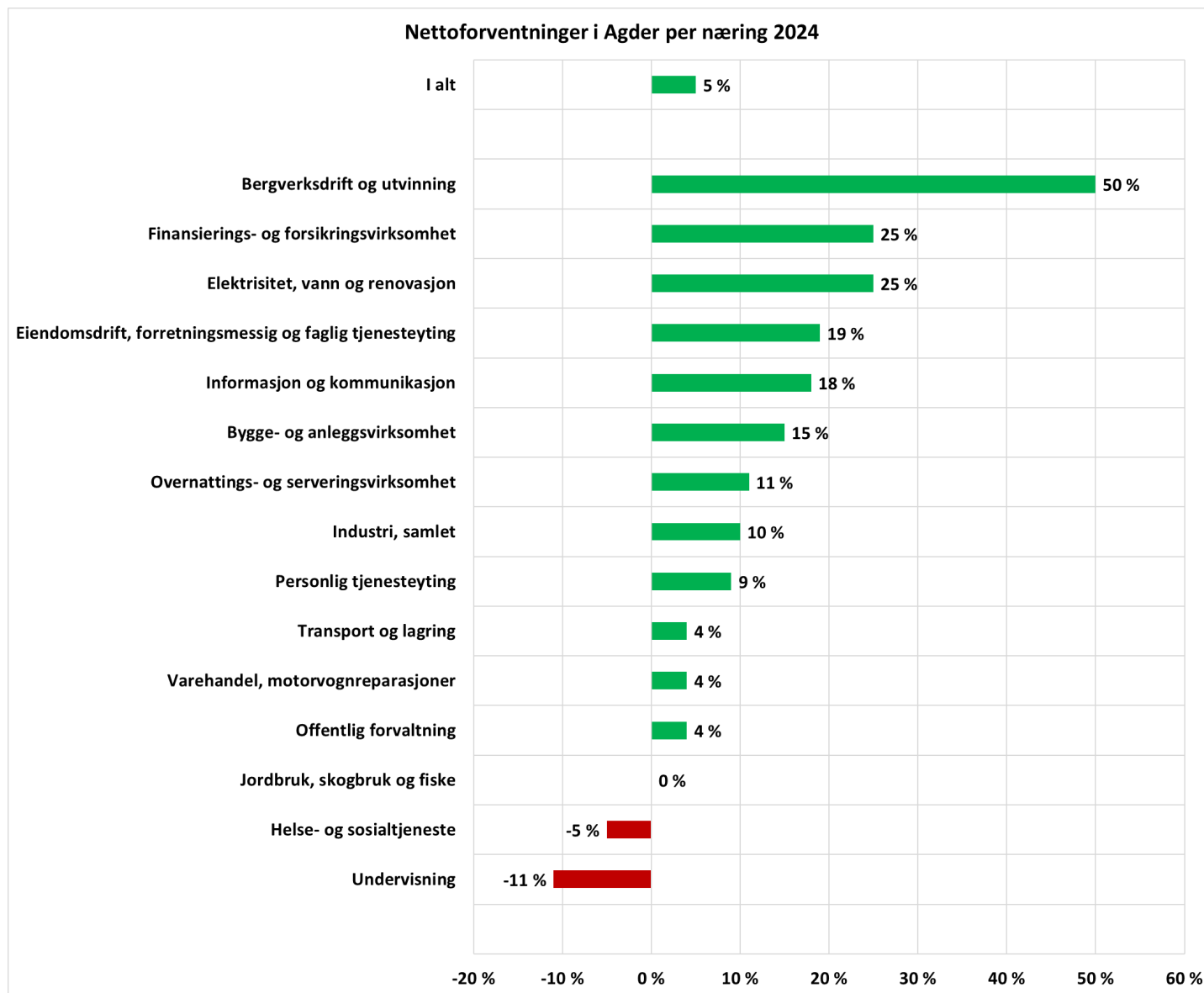
- Bedriftene melder om behov for 2 085 nye ansatte. (780 færre enn i fjor)
- 16 prosent av bedriftene forventer flere ansatte i løpet av året.
- 11 prosent av bedriftene forventer nedgang i bemanningen i løpet av året.
- 16 prosent med flere ansatte minus 11 prosent med færre ansatte gir en nettoforventning på 5 prosent bedrifter som forventer flere ansatte om ett år

# Landsoversikt nettoforventninger

Andel virksomheter som forventer flere ansatte i løpet av 2024

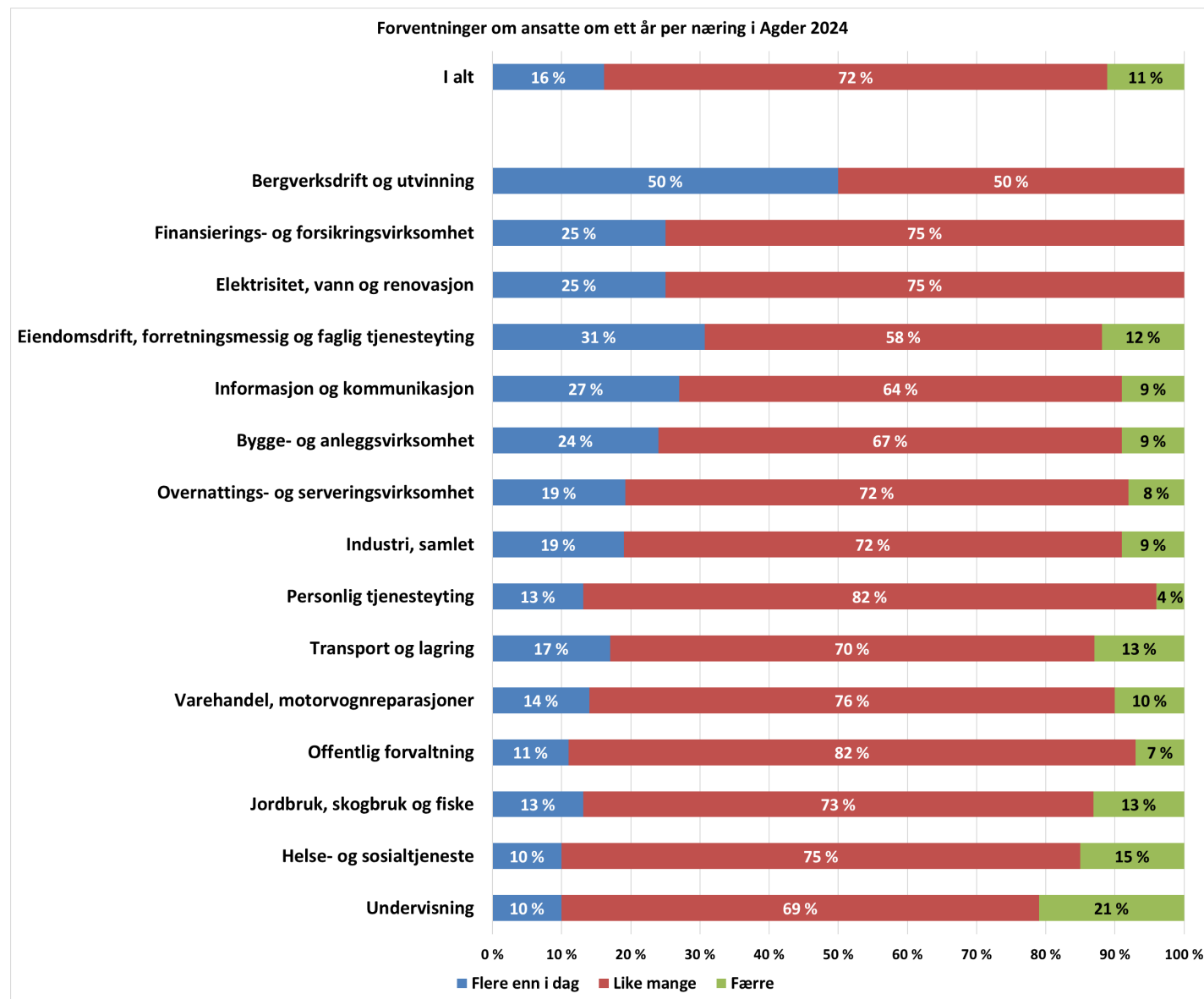


# Bransjevis nettoforventninger om behov for arbeidskraft i Agder



# Bransjevis forventninger om behov for arbeidskraft i Agder

Tallene i grafen sier hvor noe  
Om hvor stor andel av bedriftene  
som forventer flere, like mange  
Eller færre ansatte om ett år.  
En stor andel med rød farge  
indikerer liten endring

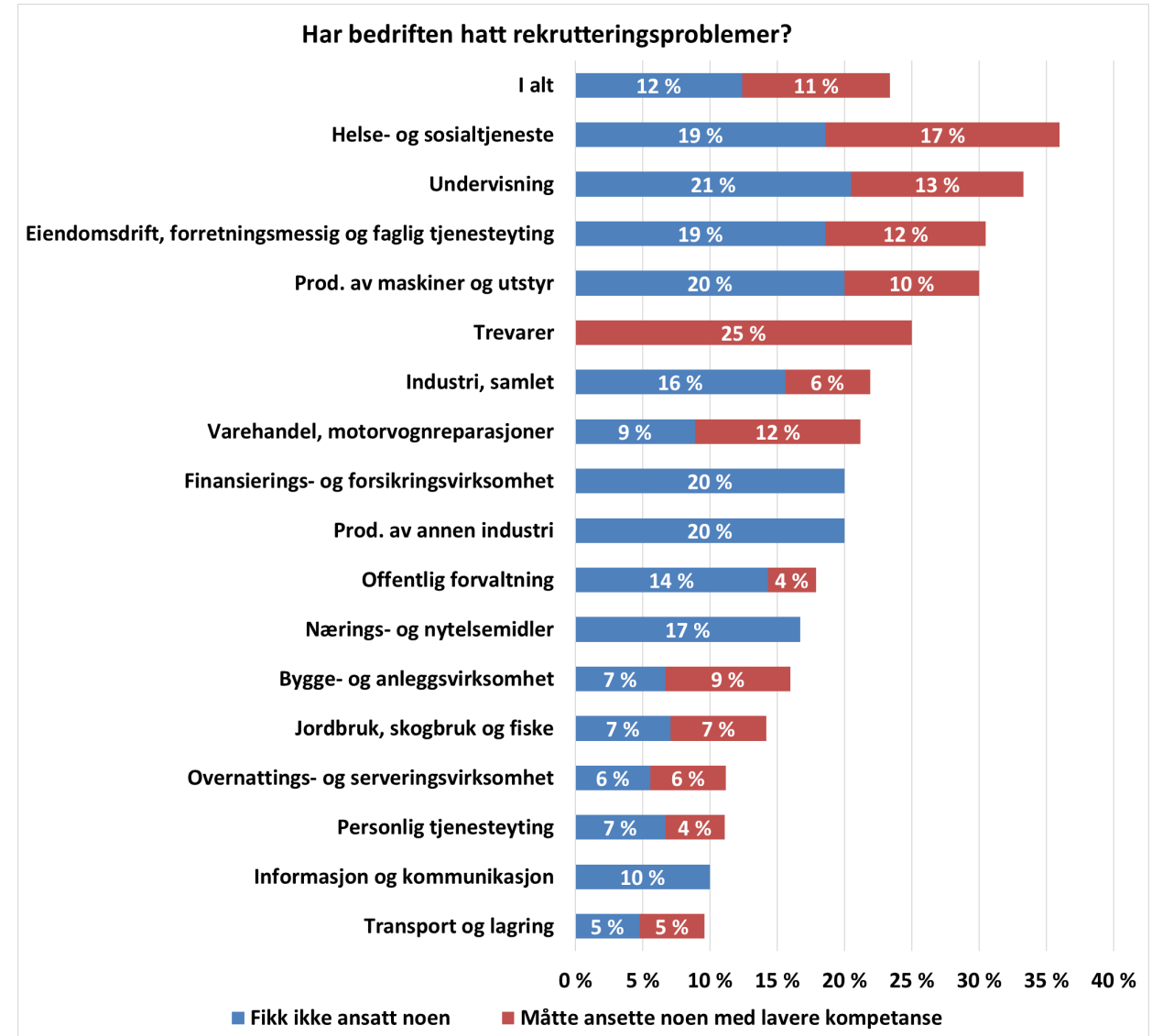


# Bransjer med rekrutteringsproblemer

Grafen viser hvor stor andel av bedriftene innen hver bransje som har hatt rekrutteringsproblemer. Den blå delen av stolpen er andelen som ikke fikk ansatt noen, den røde delen viser andel som måtte ansette noen med lavere kompetanse.

Bransjer som ikke er med i grafen, har ikke hatt rekrutteringsproblemer, bransjene er:

- Bergverksdrift og utvinning
- Tekstil- og lærvarer
- Treforedling og grafisk produksjon
- Petroleum og kjemiske produksjon
- Produksjon av metallvarer
- Elektrisitet, vann og renovasjon



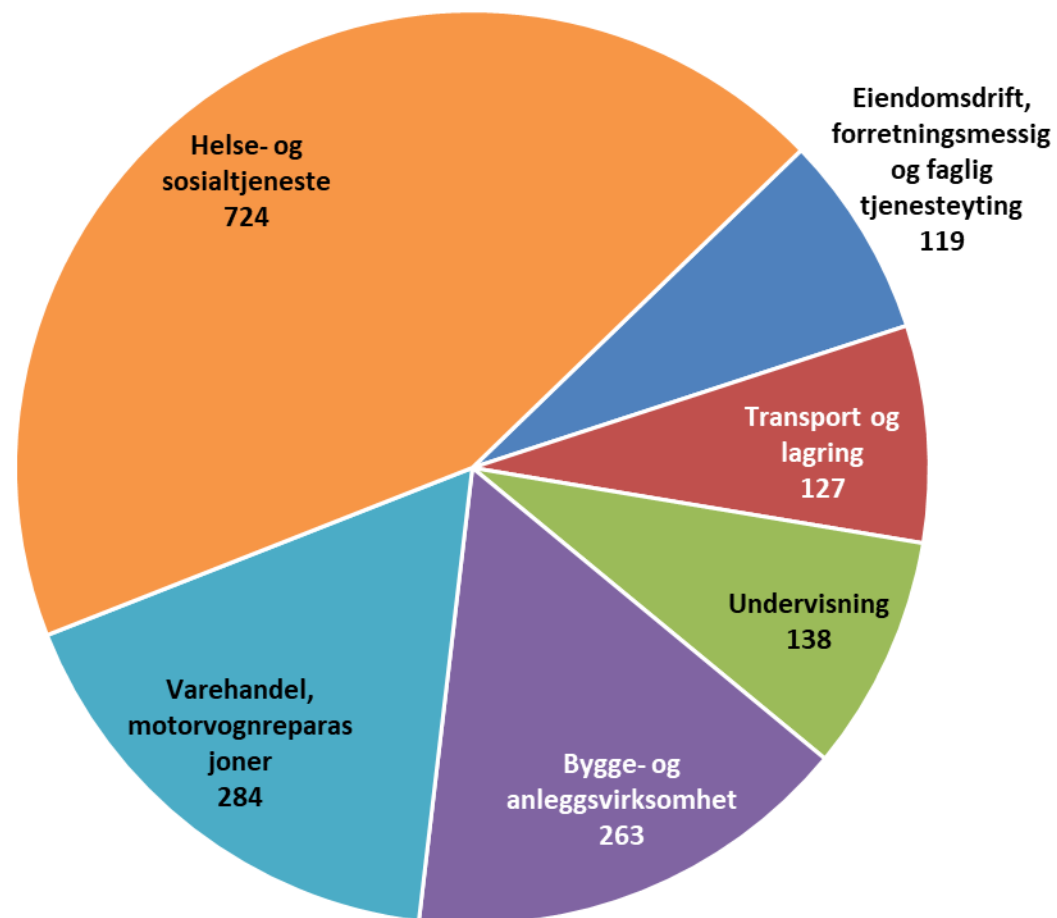


# Bransjer med størst bemanningsbehov, antall stillinger

Næringer med størst mangel i Agder

Det er totalt mangel på 2 085 stillinger i Agder.

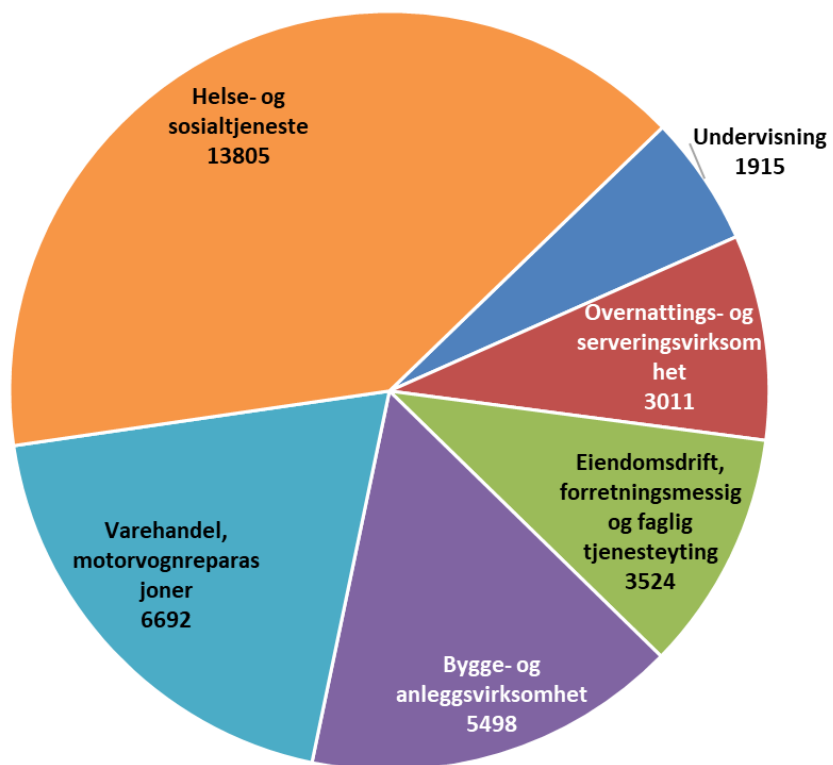
Basert på bedriftenes tilbakemeldinger om rekrutteringsproblemer, er det beregnet en mangel på arbeidskraft i Agder. Mangelen er fordelt på bransjer og yrker.



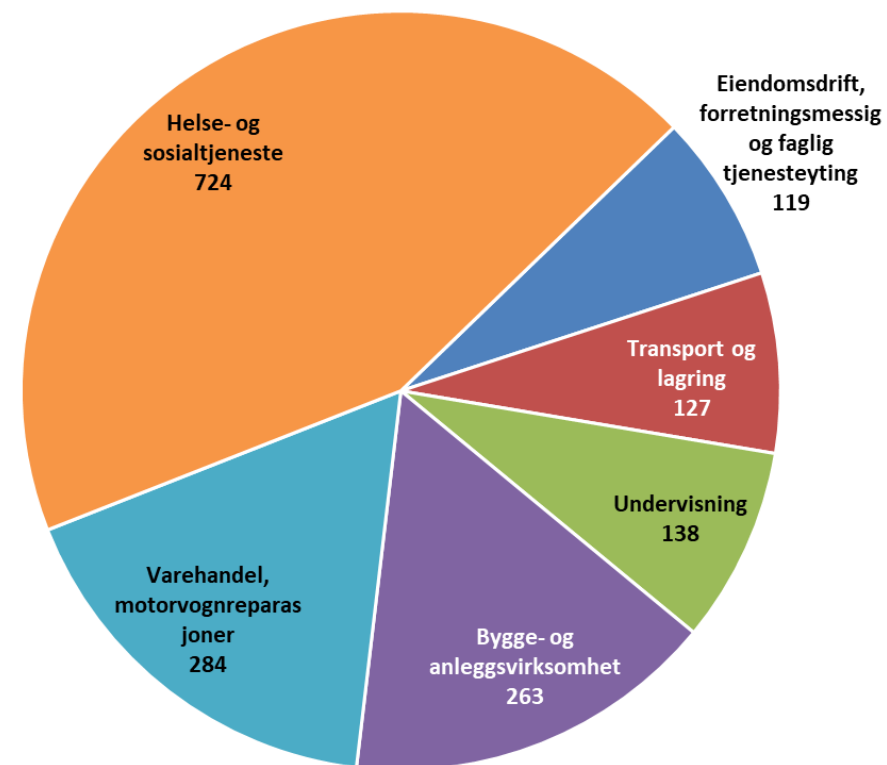
# Mangel på arbeidskraft i Agder sammenlignet med landet.

## Bransjer med størst mangel

Næringer med størst mangel i landet



Næringer med størst mangel i Agder



# Mangel på arbeidskraft i Agder per yrke, estimerte tall, avrundet.

## Yrker med størst mangel

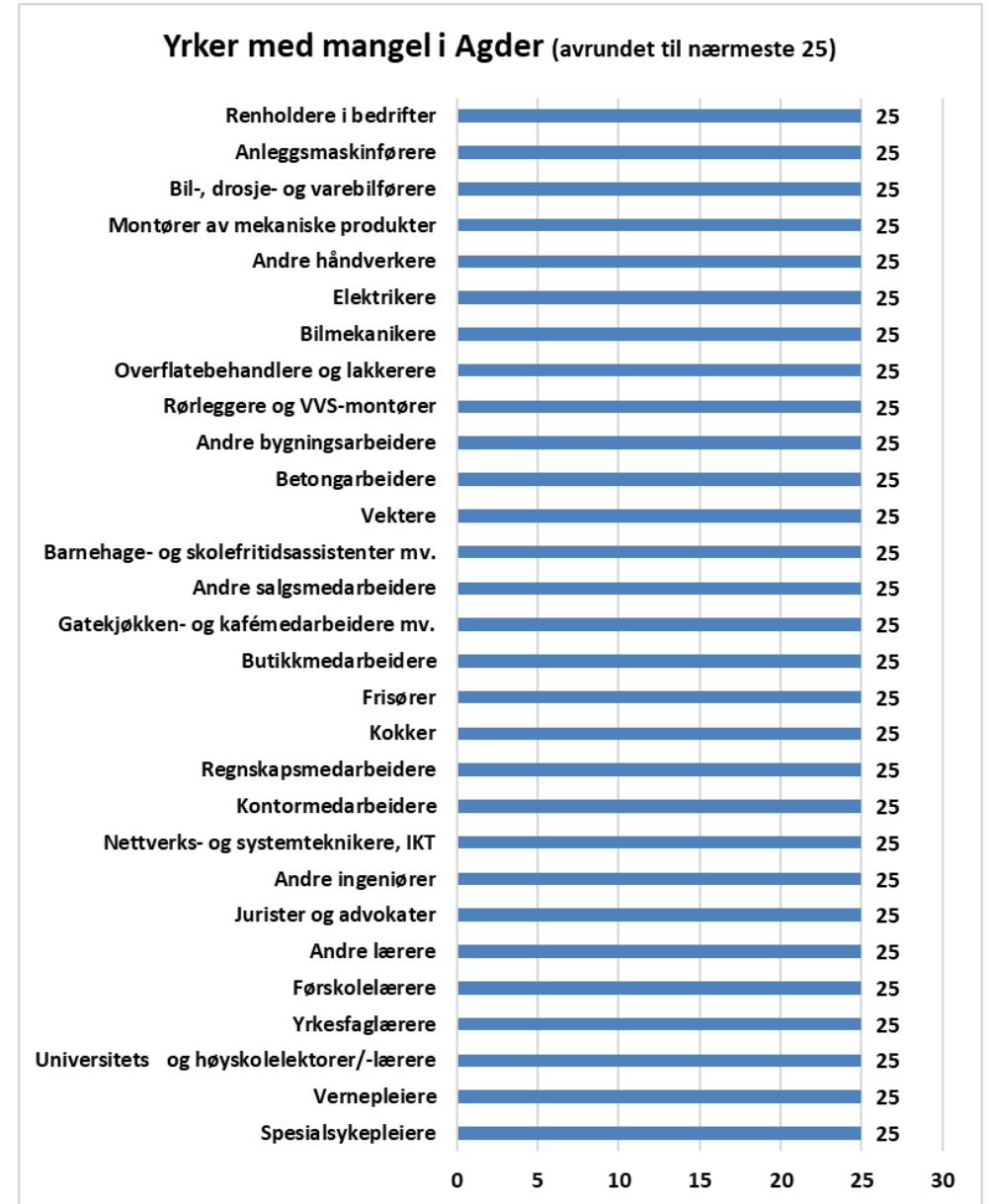
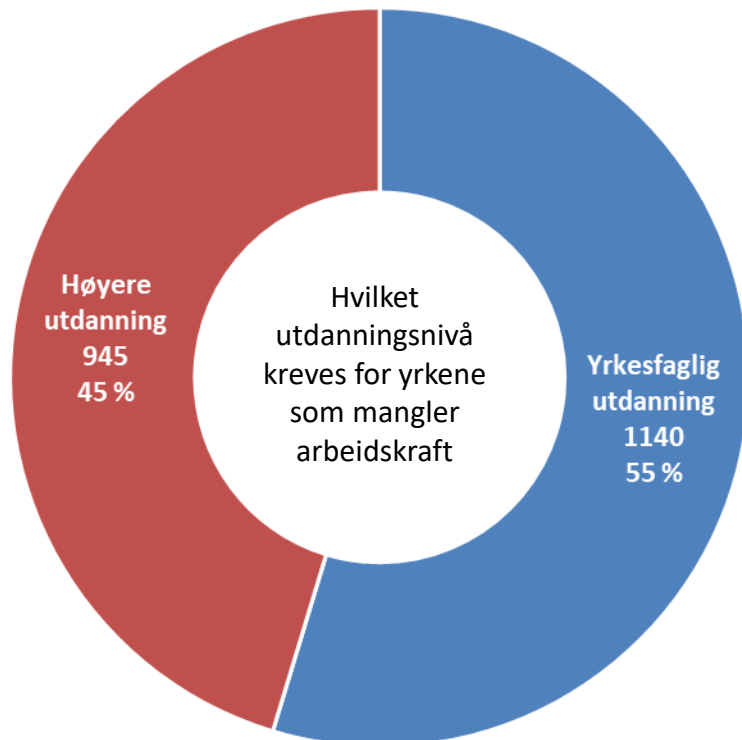
- Estimatene er basert på bedriftenes rekrutteringsproblemer siste 3 måneder
- 12 % av bedriftene mislyktes i å finne ansatte med rett kompetanse
- 11 % av bedriftene måtte ansette noen med lavere eller annen formell kompetanse



# Mangel på arbeidskraft i Agder per yrke, estimerte tall, avrundet.

## Øvrige yrker

- I tillegg til yrkene i grafen til høyre er det mangel på 525 personer i 170 øvrige yrker
- 55 % av mangelen er yrker som krever yrkesfaglig utdanning,



# Utvikling i mangel på arbeidskraft og ledighet i Agder 2008 - 2024

