



NAV ØST-VIKEN//PRESSEMELDING

PUBLISERT 28. NOVEMBER 2024

Sykefraværet i Akershus fortsetter å øke

Det legemeldte sykefraværet i Akershus var 5,3 prosent i tredje kvartal.¹ Sykefraværet i Akershus ligger på et litt høyere nivå enn ellers i landet, hvor sykefraværet var på 5,1 prosent. Vi må tilbake til 2009 for å finne et høyere sykefravær i samme kvartal, for både Akershus og landet.

Se kommuneoversikten lenger ned i pressemeldingen.

– Høy sysselsetting er grunnlaget for å opprettholde et bærekraftig velferdssamfunn, og arbeidskraften er vår viktigste ressurs. Sykefraværet er for høyt og må gis større oppmerksomhet fra alle parter i arbeidslivet. Nav kan bistå virksomhetene i dette viktige arbeidet, men det må felles innsats til fra partene på den enkelte arbeidsplass for å lykkes, sier Jon Stanley Fredriksen, avdelingsdirektør i Nav Arbeidslivssenter Øst-Viken.

Nav Arbeidslivssenter Øst-Viken tilbyr etterspurt kompetanse og rådgivning til virksomheter i Akershus som vil jobbe systematisk med å redusere sykefravær på egen arbeidsplass.

– Det handler mye om å inkludere de som ikke kan jobbe fullt, men som likevel kan bidra. Som fellesskap har vi godt av å tenke nytt om hvordan vi skal redusere sykefravær. For eksempel vet vi fra forskningen at veien tilbake fra sykdom er kortere når arbeid er en del av behandlingen, sier Fredriksen.

Nøkkeltall for sykefravær i Akershus: 3. kvartal 2024

- Det legemeldte sykefraværet for kvinner var 6,7 prosent
- For menn var sykefraværet 4,1 prosent
- Innen helse- og sosialtjenester i Akershus var sykefraværet på 7,6 prosent
- Sykefraværet blant de under 30 år var 4,2 prosent

Se sykefraværstallene for din kommune lenger ned i pressemeldingen

Hurdal har høyest sykefravær

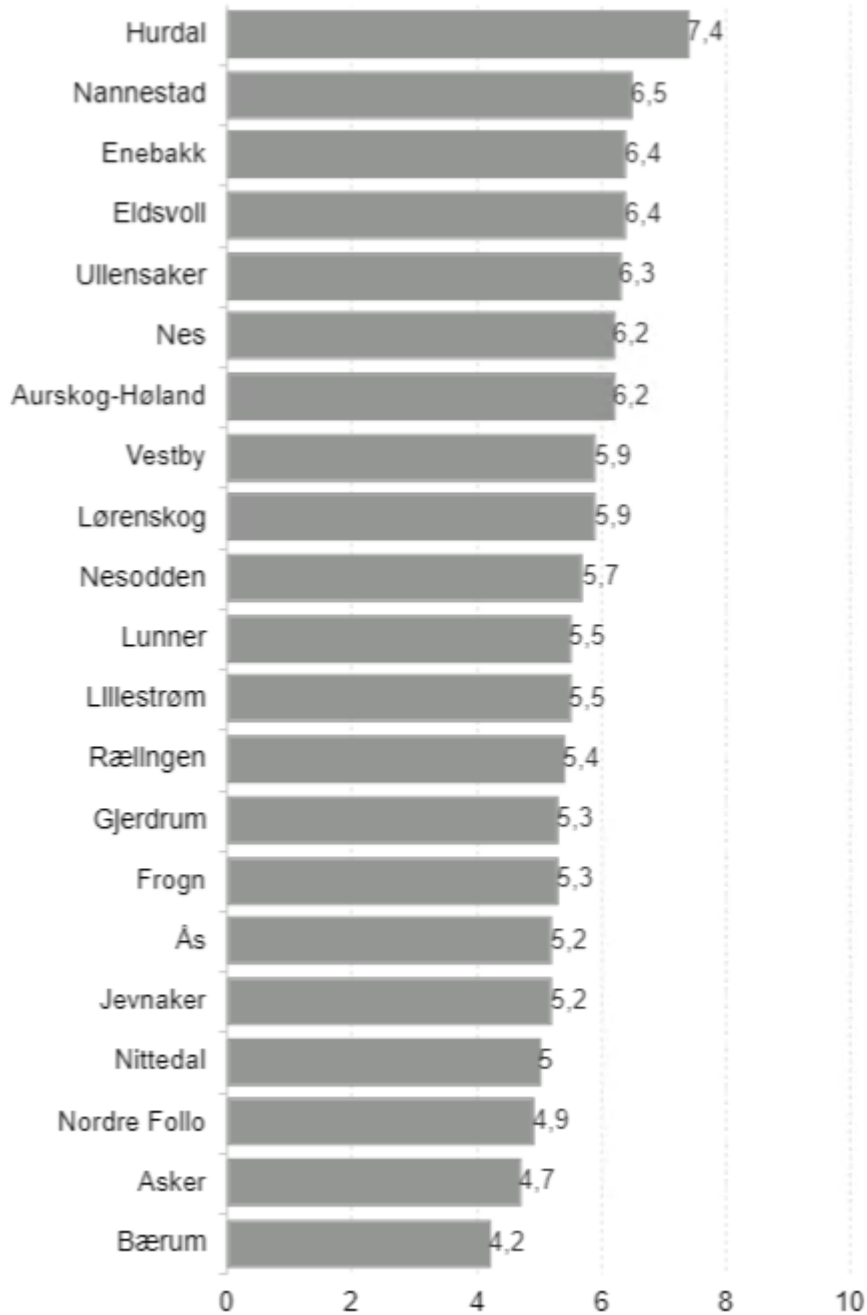
Hurdal kommune hadde det høyeste sykefraværet i Akershus med 7,4 prosent, etterfulgt av Nannestad kommune med 6,5 prosent. Bærum har den laveste sykefraværsandelen med 4,2 prosent. Nest lavest andel finner vi i Asker med 4,7 prosent.

- Tallene i denne pressemeldingen gjelder legemeldt sykefravær, og ikke det egenmeldte fraværet.
- Sykefraværet er sesongavhengig, og generelt høyere på vinteren, i første og fjerde kvartal. Vi sammenligner derfor samme perioder av året.
- For mer informasjon om Navs tilbud til bedrifter:

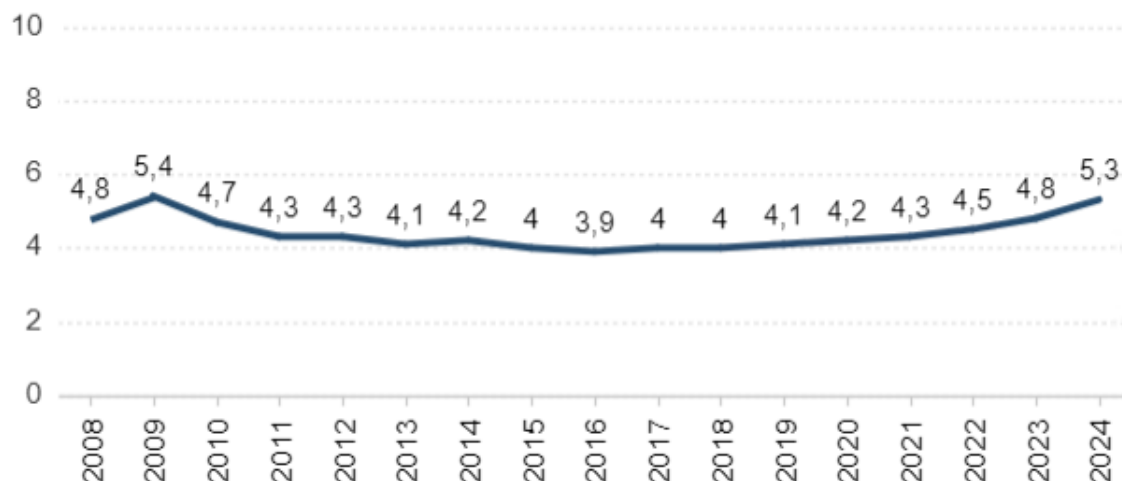
¹ Sykefraværsprosenten angir andel tapte dagsverk av alle avtalte dagsverk.

- [Nav Arbeidsgiver](#): Oversikt på alle tjenester og kontaktpunkter for arbeidsgivere
- [IA-pakka](#) og [Arbeidsmiljøportalen](#): Fagstoff og verktøy for å jobbe med arbeidsmiljø og forebygging av sykefravær

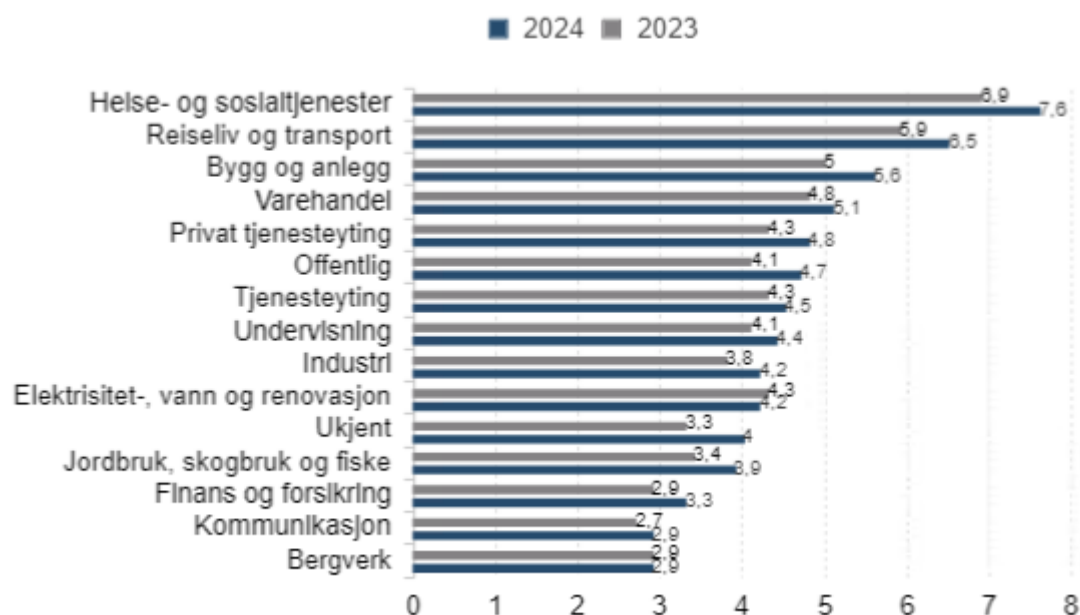
Legemeldt sykefravær i kommunene i Akershus, 3. kvartal 2024



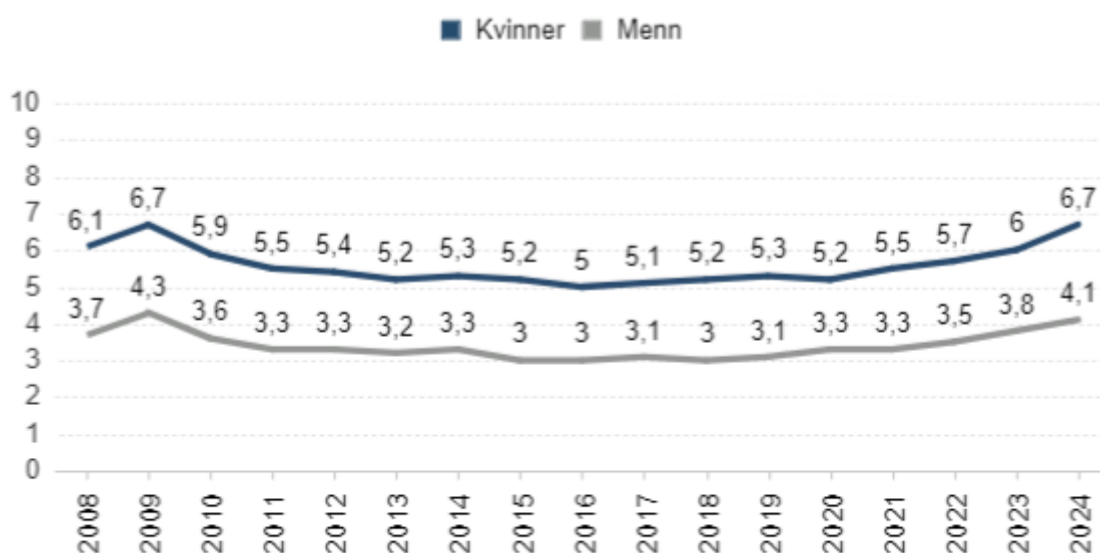
Sykefravær 3. kvartal 2009–2024, Akershus



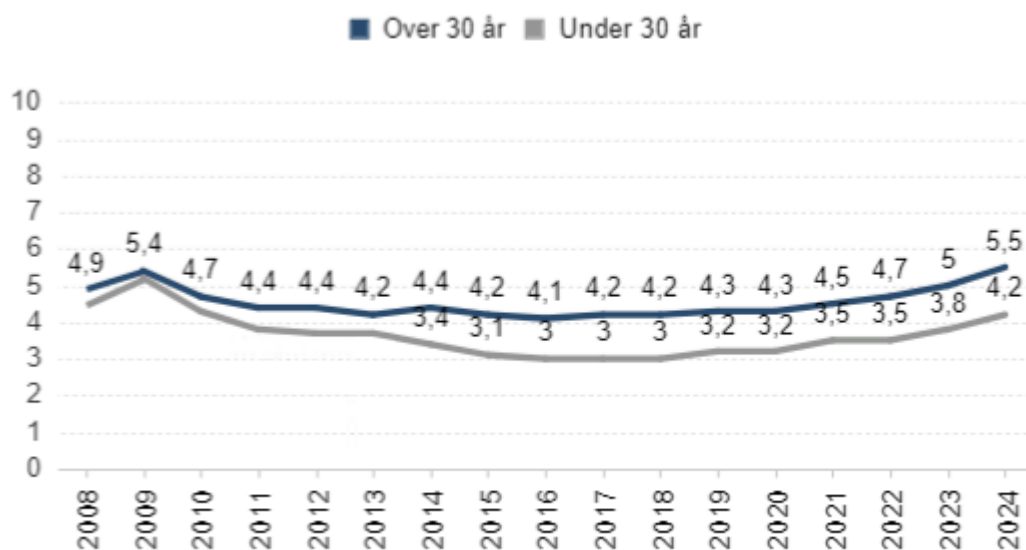
Legemeldt sykefravær 3. kvartal 2023 og 2024, Akershus, etter næring



Sykefravær 3. kvartal 2009–2024, Akershus, etter kjønn



Legemeldt sykefravær, 3. kvartal 2009–2024, Akershus, over og under 30 år



Legemeldt sykefravær, 3. kvartal 2024, Akershus, per kommune

Kommune	Sykefraværprosent	Tapte Dagsverk	Avtalte Dagsverk	Over 30 år	Under 30 år	Kvinner	Menn
3201 Bærum	4,2	156 617	3763 092	4,3	3	5,6	2,9
3203 Asker	4,7	131 883	2824 903	4,9	3,4	5,9	3,5
3205 Lillestrøm	5,5	157 007	2841 018	5,7	4,6	6,9	4,4
3207 Nordre Follo	4,9	89 963	1840 550	5,1	3,7	6,2	3,7
3209 Ullensaker	6,3	82 882	1311 891	6,6	5,3	7,8	5,1
3212 Nesodden	5,7	31 093	545 503	5,9	3,9	7	4,4
3214 Frogn	5,3	23 441	441 152	5,5	4,5	6,5	4,3
3216 Vestby	5,9	31 781	535 020	6,3	4	7,3	4,7
3218 Ås	5,2	32 555	629 295	5,7	3,3	6,5	4,1
3220 Enebakk	6,4	20 991	330 435	6,6	5,3	8	5
3222 Lørenskog	5,9	86 518	1463 611	6	5,4	7,4	4,6
3224 Rælingen	5,4	33 216	616 852	5,5	4,7	6,8	4,2
3226 Aurskog-Høland	6,2	29 592	478 133	6,5	4,5	7,8	4,9
3228 Nes	6,2	42 969	692 402	6,5	4,9	8,1	4,7
3230 Gjerdrum	5,3	11 671	219 667	5,6	3,9	6,8	4,1
3232 Nittedal	5	38 657	775 161	5,2	3,9	6,2	3,9
3234 Lunner	5,5	14 335	258 629	5,9	3,7	7	4,3
3236 Jevnaker	5,2	9 899	190 832	5,4	4,2	6,9	3,8
3238 Nannestad	6,5	32 603	497 815	6,6	6,4	8,5	5,1
3240 Eidsvoll	6,4	50 226	783 884	6,8	4,5	7,8	5,3
3242 Hurdal	7,4	5 412	72 806	7,7	6,2	9,5	5,8
Akershus	5,3	1113 309	21112 651	5,5	4,2	6,7	4,1

For mer informasjon, kontakt kommunikasjonsrådgiver Kine Heide Larsen på e-post kine.helene.heide.larsen@nav.no eller telefon 920 87 221.