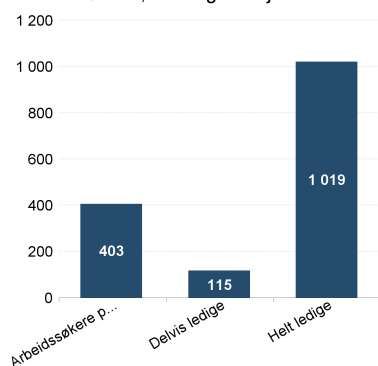
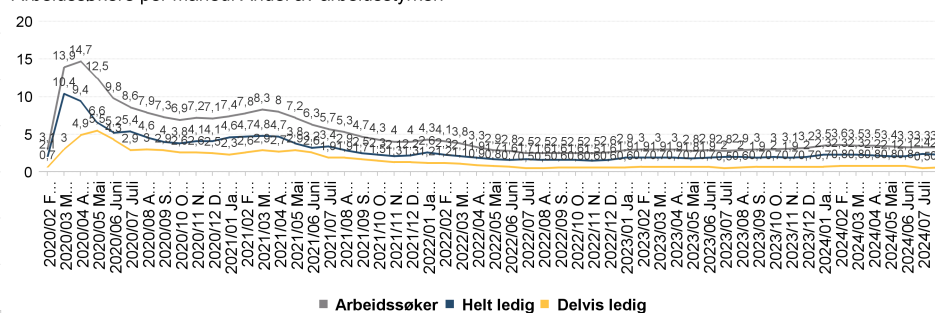


Arbeidssøkere, endring fra i fjor. Antall



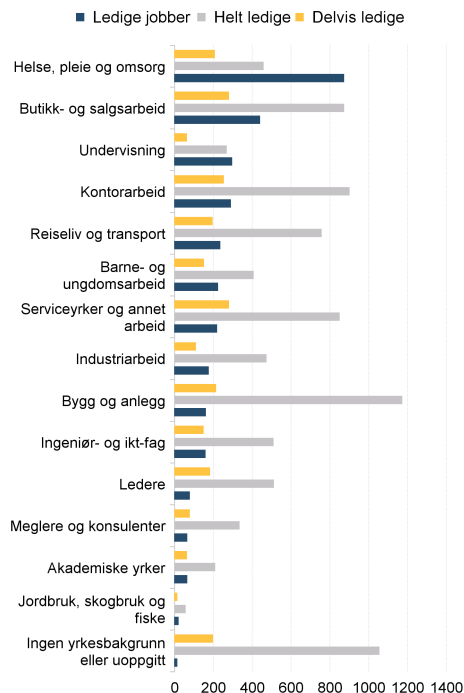
Arbeidssøkere per måned. Andel av arbeidsstyrken



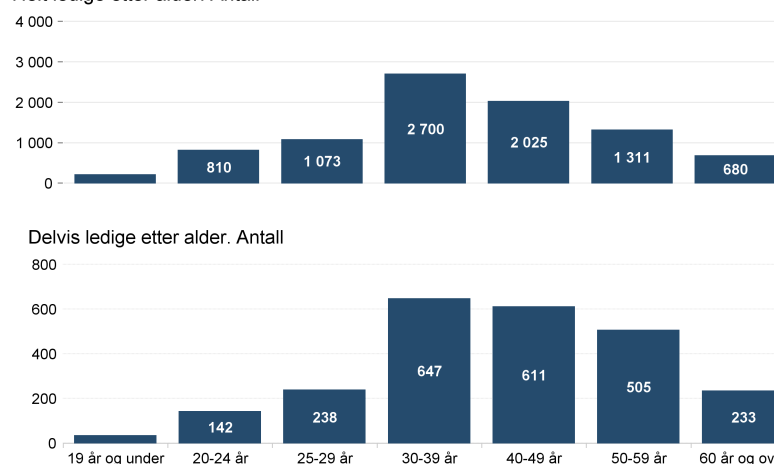
**Om statistikken**

Informasjonsarket viser status og utvikling for arbeidssøkerne i august 2024. Antall personer færre enn 4 vises ikke i denne oversikten av hensyn til personvern. Det er dessuten brudd i statistikk over antall arbeidsledige fra og med november 2018 pga ny registreringsmetode. Mer om statistikken finner du på nav.no ved å følge lenkene under relatert informasjon på siden 'Hovedtall om arbeidsmarkedet'.

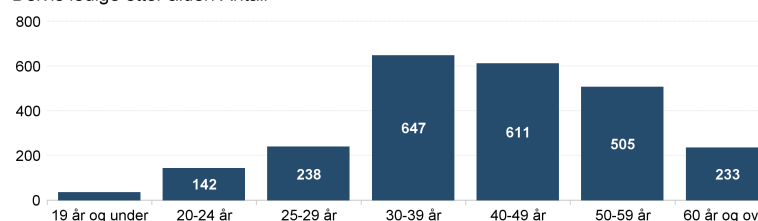
Helt og delvis ledige personer og helt ledige jobber. Antall



Helt ledige etter alder. Antall



Delvis ledige etter alder. Antall



**Fakta om arbeidsledigheten, arbeidssøkere og helt ledige**

Antall helt ledige personer var 8 111 i august, mens antallet arbeidssøkere var 12 845. Antallet delvis ledige personer var 2 410. Arbeidssøkerne er summen helt ledige, delvis ledige og arbeidssøkere som deltar på tiltak.

I august var helt ledige som andel av arbeidsstyrken 2,3 prosent.

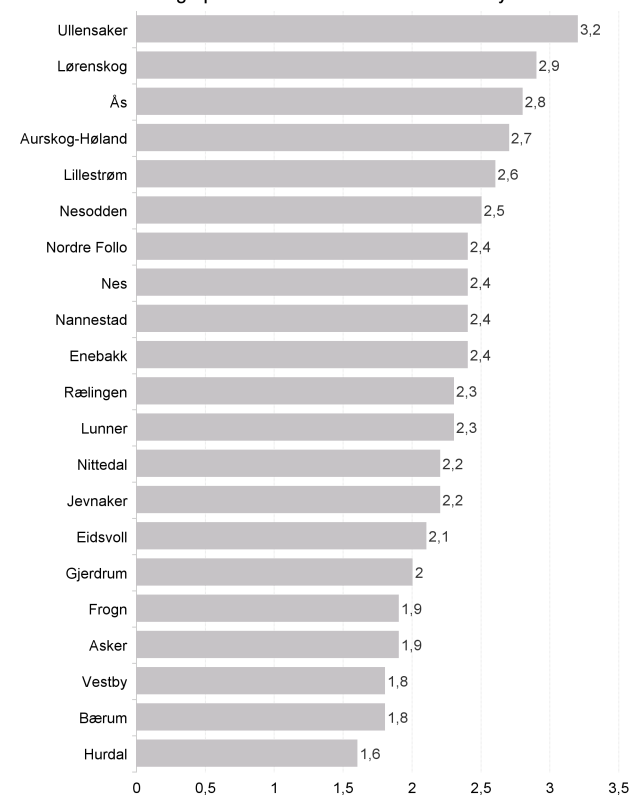
Det var 3 854 ledige kvinner og 4 957 ledige menn. Antallet helt ledige under 30 år var 2 095.

I august var andel langtidsledige av alle ledige 32,4 prosent.

Det var til sammen 3 287 nye ledige stillinger.

// NAV Akershus

Helt ledige per kommune. Andel av arbeidsstyrken



Arbeidssøkere	Helt ledige	Endring helt ledige fra samme måned i fjor	Helt ledige som andel av arbeidsstyrken	Andel arbeidssøkere	Andel langtidsledige av alle ledige	Antall langtidsledige	Helt ledige under 30 år		Ledige jobber	Antall kvinner	Antall menn	Arbeidssøkere etter yrkesbakgrunn. Antall
							Delvis ledige	Ledige jobber				
3201 Bærum	1 715	1 210	142	1,8	2,5	30,8	373	228	324	680	506	704
3203 Asker	1 550	987	72	1,9	3	30,7	303	178	292	434	443	544
3205 Lillestrøm	1 837	1 323	131	2,6	3,6	32,8	434	362	330	515	561	762
3207 Nordre Follo	1 218	802	133	2,4	3,7	35,4	284	199	232	309	346	456
3209 Ullensaker	1 073	749	32	3,2	4,6	35,1	263	177	200	361	363	386
3212 Nesodden	375	267	37	2,5	3,5	33,7	90	48	67	85	114	153
3214 Frogn	267	157	7	1,9	3,2	36,3	57	34	73	22	60	97
3216 Vestby	306	180	***	1,8	3,1	26,1	47	44	76	141	76	104
3218 Ås	489	322	68	2,8	4,2	35,4	114	93	89	92	139	183
3220 Enebakk	226	145	***	2,4	3,7	35,2	51	37	51	18	58	87
3222 Lørenskog	1 025	751	99	2,9	4	36,2	272	220	170	279	355	396
3224 Rælingen	375	253	***	2,3	3,4	33,6	85	67	80	28	105	148
3226 Aurskog-Høland	347	248	52	2,7	3,8	36,3	90	57	50	34	112	136
3228 Nes	414	301	50	2,4	3,2	25,2	76	71	85	44	137	164
3230 Gjerdrum	106	81	9	2	2,6	33,3	27	21	13	6	36	45
3232 Nittedal	422	301	70	2,2	3	36,5	110	76	83	47	139	162
3234 Lunner	177	111	14	2,3	3,6	27	30	19	29	16	54	57
3236 Jevnaker	115	79	42	2,2	3,2	11,4	9	19	26	84	36	43
3238 Nannestad	306	215	46	2,4	3,4	26	56	58	50	19	95	120
3240 Eidsvoll	468	306	5	2,1	3,3	24,2	74	82	85	51	108	198
3242 Hurdal	34	23	6	1,6	2,4	26,1	6	5	5	22	11	12
<b>Akershus</b>	<b>12 845</b>	<b>8 811</b>	<b>1 019</b>	<b>2,3</b>	<b>3,3</b>	<b>32,4</b>	<b>2 851</b>	<b>2 095</b>	<b>2 410</b>	<b>3 287</b>	<b>3 854</b>	<b>4 957</b>

