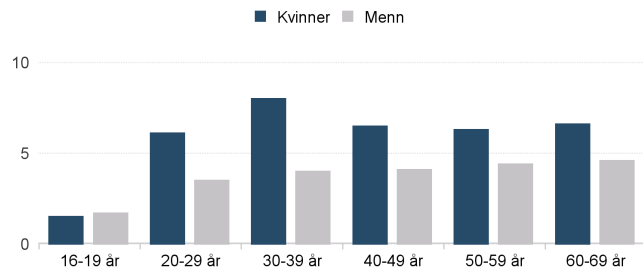
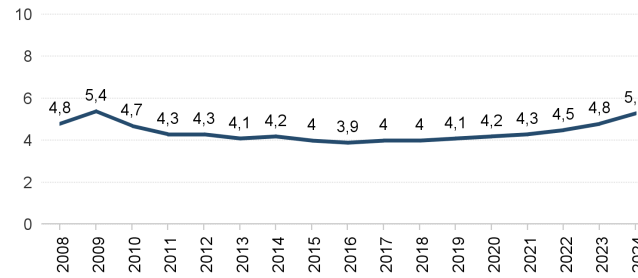


Legemeldt sykefravær etter kjønn og alder



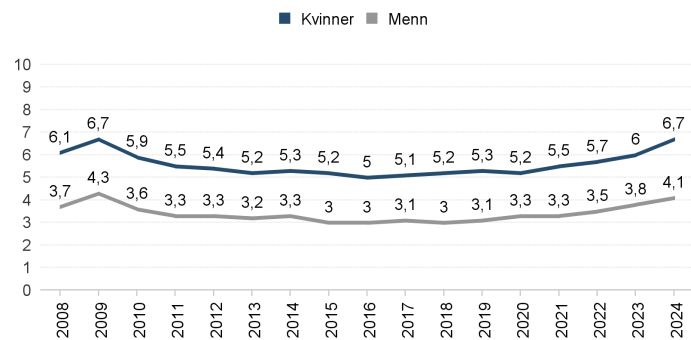
Legemeldt sykefravær over tid



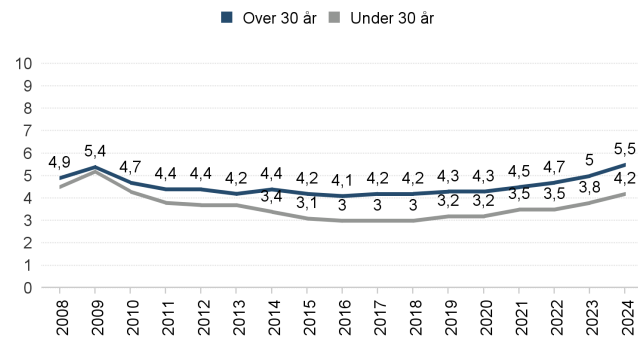
Om statistikken

Informasjonsarket viser status og utvikling i det legemeldte sykefraværet. Sykefraværet er definert som andel tapte dagsverk av alle avtalte dagsverk. Et dagsverk er dager man etter avtalen skal være på jobb, korrigert for stillingsandel. Tapte dagsverk er korrigert for uføreandel. Varigheten på sykefraværet er målt i kalenderdager. Mer om statistikken finner du på nav.no.

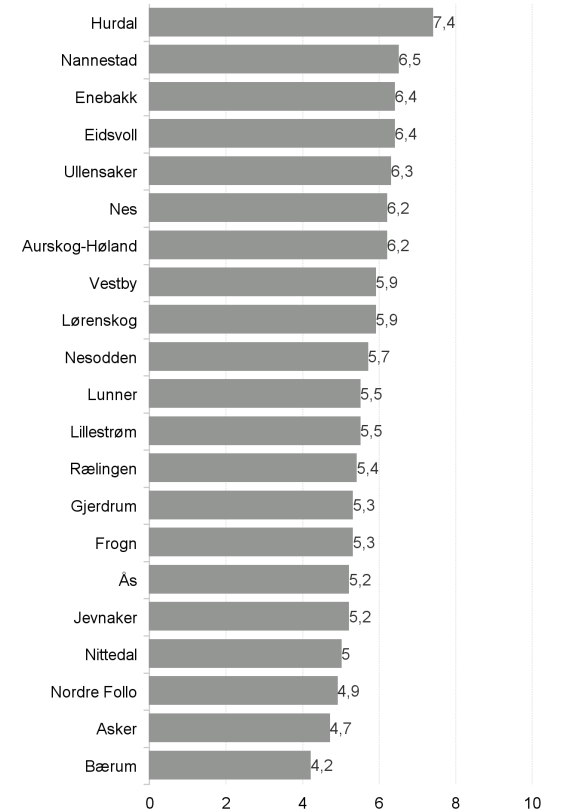
Legemeldt sykefravær per kjønn over tid



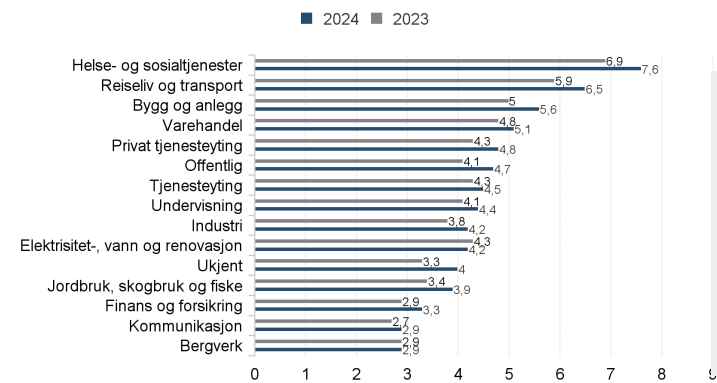
Legemeldt sykefravær alder over tid



Legemeldt sykefravær i kommunene



Legemeldt sykefravær etter næring



Fakta om legemeldt sykefravær i Akershus

Det legemeldte sykefraværet var i 5,3 Akershus

Det er en økning på 0,5 prosentpoeng, sammenlignet med samme kvartal i fjor.

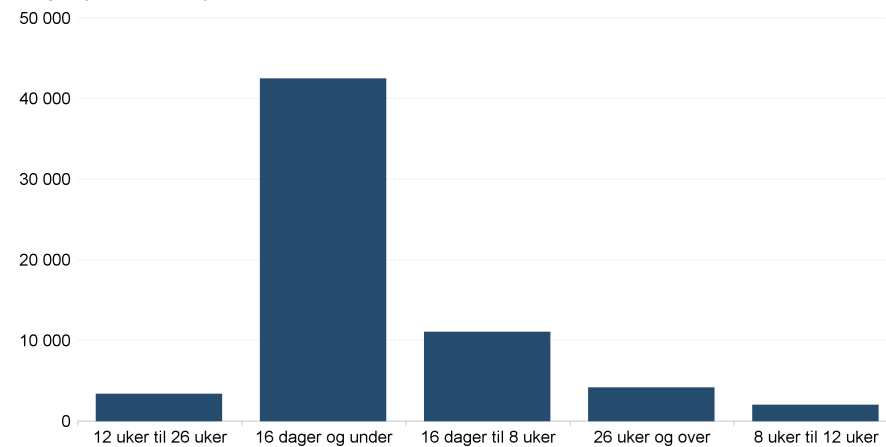
Det legemeldte sykefraværet var 6,7 prosent for kvinner, og 4,1 prosent for menn. Sykefraværet er høyest blant kvinner.

Det er høyest sykefravær blant personer over 30 år. Blant dem er sykefraværet på 5,5 prosent.

// NAV Akershus

Kommune	Sykefraværprosent	Tapte Dagsverk	Avtalte Dagsverk	Over 30 år	Under 30 år	Kvinner	Menn
3201 Bærum	4,2	156 617	3763 092	4,3	3	5,6	2,9
3203 Asker	4,7	131 883	2824 903	4,9	3,4	5,9	3,5
3205 Lillestrøm	5,5	157 007	2841 018	5,7	4,6	6,9	4,4
3207 Nordre Follo	4,9	89 963	1840 550	5,1	3,7	6,2	3,7
3209 Ullensaker	6,3	82 882	1311 891	6,6	5,3	7,8	5,1
3212 Nesodden	5,7	31 093	545 503	5,9	3,9	7	4,4
3214 Frogn	5,3	23 441	441 152	5,5	4,5	6,5	4,3
3216 Vestby	5,9	31 781	535 020	6,3	4	7,3	4,7
3218 Ås	5,2	32 555	629 295	5,7	3,3	6,5	4,1
3220 Enebakk	6,4	20 991	330 435	6,6	5,3	8	5
3222 Lørenskog	5,9	86 518	1463 611	6	5,4	7,4	4,6
3224 Rælingen	5,4	33 216	616 852	5,5	4,7	6,8	4,2
3226 Aurskog-Holand	6,2	29 592	478 133	6,5	4,5	7,8	4,9
3228 Nes	6,2	42 969	692 402	6,5	4,9	8,1	4,7
3230 Gjerdrum	5,3	11 671	219 667	5,6	3,9	6,8	4,1
3232 Nittedal	5	38 657	775 161	5,2	3,9	6,2	3,9
3234 Lunner	5,5	14 335	258 629	5,9	3,7	7	4,3
3236 Jevnaker	5,2	9 899	190 832	5,4	4,2	6,9	3,8
3238 Nannestad	6,5	32 603	497 815	6,6	6,4	8,5	5,1
3240 Eidsvoll	6,4	50 226	783 884	6,8	4,5	7,8	5,3
3242 Hurdal	7,4	5 412	72 806	7,7	6,2	9,5	5,8
Akershus	5,3	1113 309	21112 651	5,5	4,2	6,7	4,1

Variighet på avsluttede sykefraværstilfeller



Sykefraværstilfeller etter diagnose, Akershus

