

Ledigheten i Østfold sank i april

4,4 prosent av arbeidsstyrken¹ i Østfold er registrert som arbeidssøkere. En tredjedel av de helt ledige har vært arbeidsledig i 26 uker eller mer. Flest arbeidssøkere er det i Sarpsborg, med en andel på 5,3 prosent.

Se kommuneoversikten lengre ned i pressemeldingen.

Antallet arbeidssøkere synker fra mars til april i Østfold, etter å ha holdt seg stabilt i årets tidligere måneder.

– Arbeidsledigheten er fortsatt generelt lav. Likevel er det mange innbyggere i Østfold-kommunene som kan jobbe, men som ikke har en jobb å gå til. NAV-kontorene samarbeider derfor tett med arbeidsgivere lokalt, for å bidra til at flere gis mulighet til å jobbe, sier Lise Westly, direktør i NAV Øst-Viken.

Behov for omstilling

Westly understreker samtidig at arbeidsmarkedet står overfor utfordringer som ikke løses med inkludering alene.

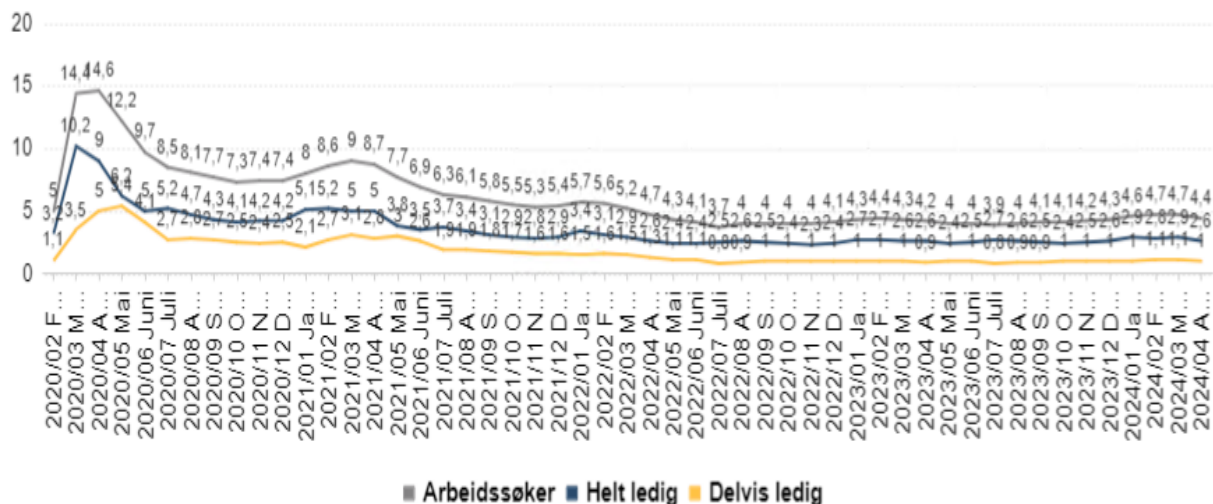
– Vi ser at det er et stort underskudd av kompetanse som arbeidsgiverne etterspør. Spriket mellom tilbud og etterspørsel er spesielt stort i helse- og omsorgsnæringen, og det må hele samfunnet stå sammen om å tette for å sikre en velfungerende velferdsstat, sier Westly.

Nøkkeltall for Østfold:

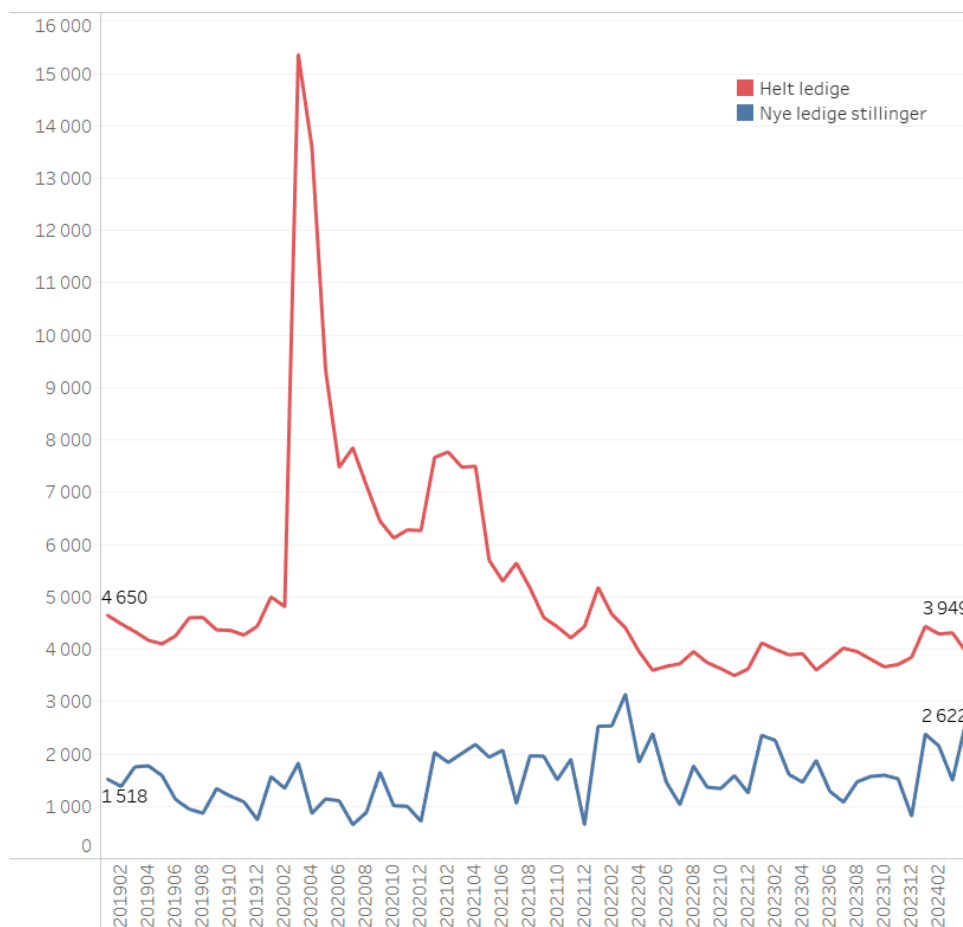
- 2,6% av arbeidsstyrken er helt ledige, 1% er delvis ledige
- 34,7% er langtidsledige (over 26 uker)
- Antall helt ledige mellom 18-30 år: 1 066

¹ summen av de sysselsatte og de arbeidsledige, dvs. personer som tilbyr sin arbeidskraft i arbeidsmarkedet

Andel arbeidssøkere i Østfold, fra februar 2020 til og med april 2024

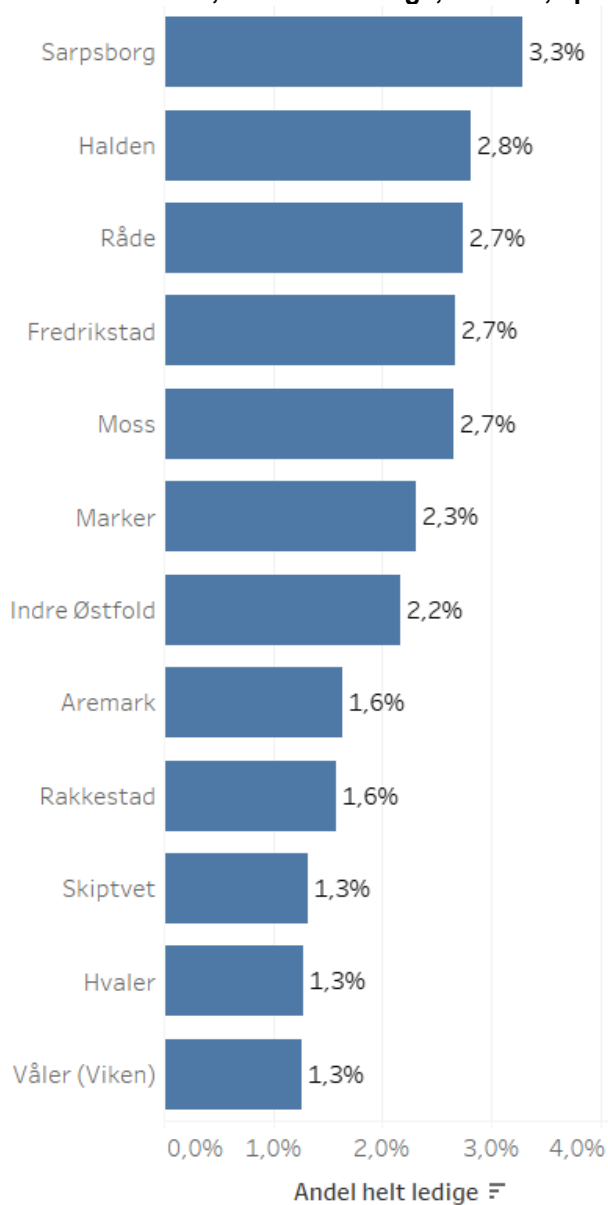


Antall helt ledige personer og nye ledige stillinger², per måned fra januar 2019 til april 2024, i Østfold



² Ledige stillinger registreres ved NAV-kontor, NAVs servicesenter i Mo i Rana og på nav.no. Vi tar forbehold om at det finnes ledige stillinger som ikke har blitt registrert hos NAV, og antallet ledige stillinger må derfor antas å være noe høyere enn det grafen viser.

Kommuneoversikt, andel helt ledige, Østfold, april 2024



Kommuneoversikt, Østfold, april 2024

	Arbeidssøkere	Helt ledige	Endring helt ledige fra samme måned i fjor	Helt ledige som andel av arbeidsstyrken	Andel arbeidssøkere	Andel langtidsledige av alle ledige	Antall langtidsledige	Helt ledige under 30 år	Delvis ledige	Ledige jobber	Antall kvinner	Antall menn
3101 Halden	689	413	39	2,8	4,7	39,5	163	103	167	194	173	240
3103 Moss	1 120	677	36	2,7	4,4	35,5	240	203	269	554	250	427
3105 Sarpsborg	1 515	937	65	3,3	5,3	37,4	350	302	303	473	388	549
3107 Fredrikstad	1 934	1 101	-55	2,7	4,7	33,8	372	253	471	801	448	653
3110 Hvaler	51	28	***	1,3	2,3	25	7	6	12	57	13	15
3112 Råde	158	108	21	2,7	4	34,3	37	23	33	64	45	63
3114 Våler (Viken)	75	40	-8	1,3	2,4	25	10	9	26	11	15	25
3116 Skiptvet	48	26	***	1,3	2,4	42,3	11	10	12	22	11	15
3118 Indre Østfold	899	502	-29	2,2	3,9	28,3	142	135	233	403	187	315
3120 Rakkestad	133	67	-34	1,6	3,1	23,9	16	12	28	42	32	35
3122 Marker	63	39	***	2,3	3,7	41	16	8	15	16	15	24
3124 Aremark	19	11	***	1,6	2,8	54,5	6	0	***	6	8	***
Østfold	6 704	3 949	33	2,6	4,4	34,7	1 370	1 066	1 572	2 643	1 585	2 364

For mer informasjon, kontakt: kommunikasjonsrådgiver Anders Monge Finslo
tlf. 917 58 996 //