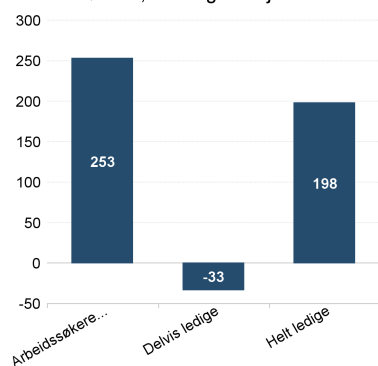
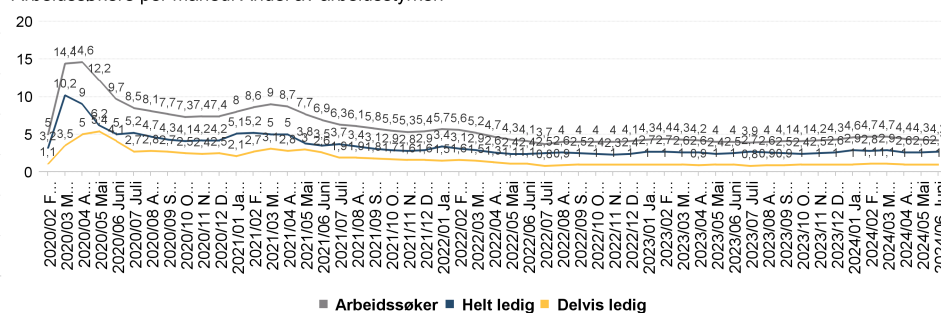


Arbeidssøkere, endring fra i fjor. Antall



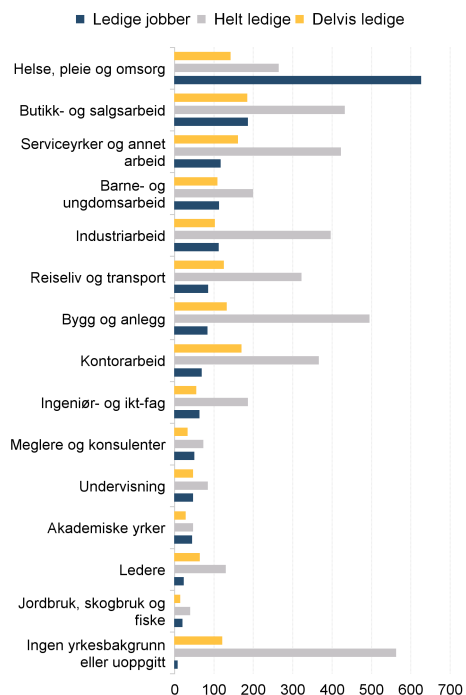
Arbeidssøkere per måned. Andel av arbeidsstyrken



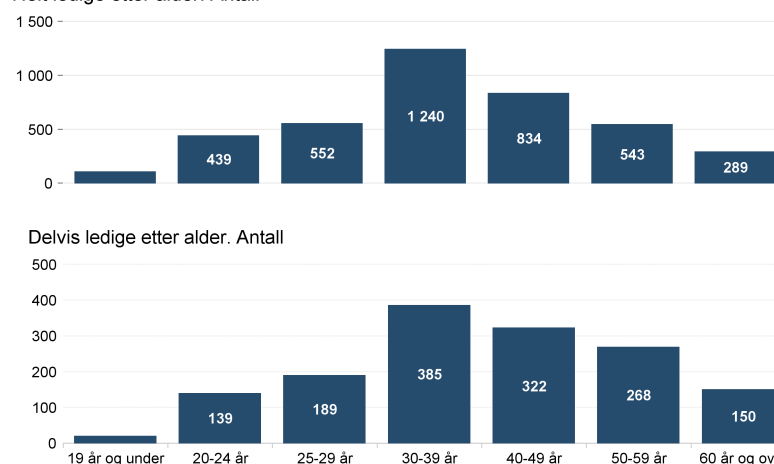
**Om statistikken**

Informasjonsarket viser status og utvikling for arbeidssøkerne i juni 2024. Antall personer færre enn 4 vises ikke i denne oversikten av hensyn til personvern. Det er dessuten brudd i statistikk over antall arbeidsledige fra og med november 2018 pga ny registreringsmetode. Mer om statistikken finner du på nav.no ved å følge lenkene under relatert informasjon på siden 'Hovedtall om arbeidsmarkedet'.

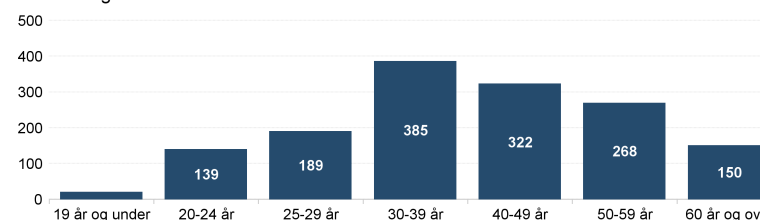
Helt og delvis ledige personer og helt ledige jobber. Antall



Helt ledige etter alder. Antall



Delvis ledige etter alder. Antall



**Fakta om arbeidsledigheten, arbeidssøkere og helt ledige**

Antall helt ledige personer var 4 002 i juni, mens antallet arbeidssøkere var 6 409. Antallet delvis ledige personer var 1 472. Arbeidssøkerne er summen helt ledige, delvis ledige og arbeidssøkere som deltar på tiltak.

I juni var helt ledige som andel av arbeidsstyrken 2,7 prosent.

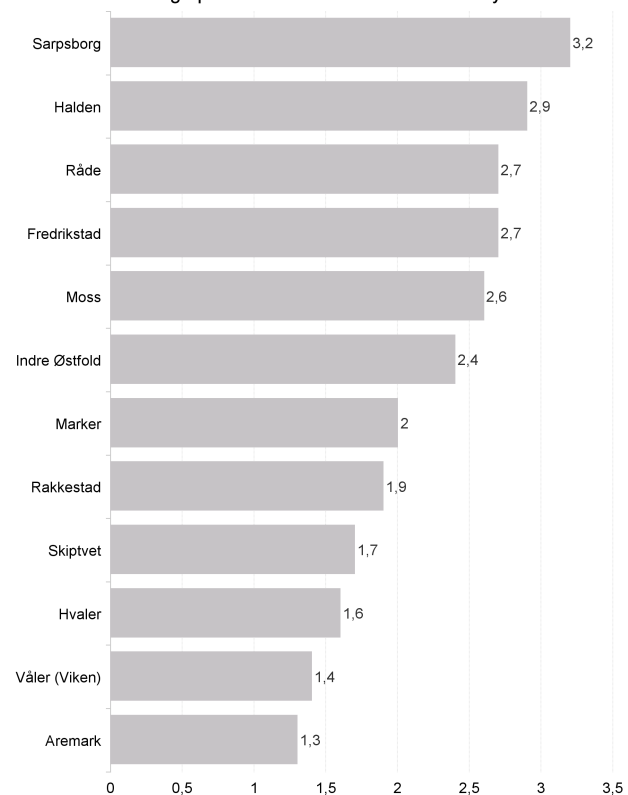
Det var 1 719 ledige kvinner og 2 283 ledige menn. Antallet helt ledige under 30 år var 1 096.

I juni var andel langtidsledige av alle ledige 34,2 prosent.

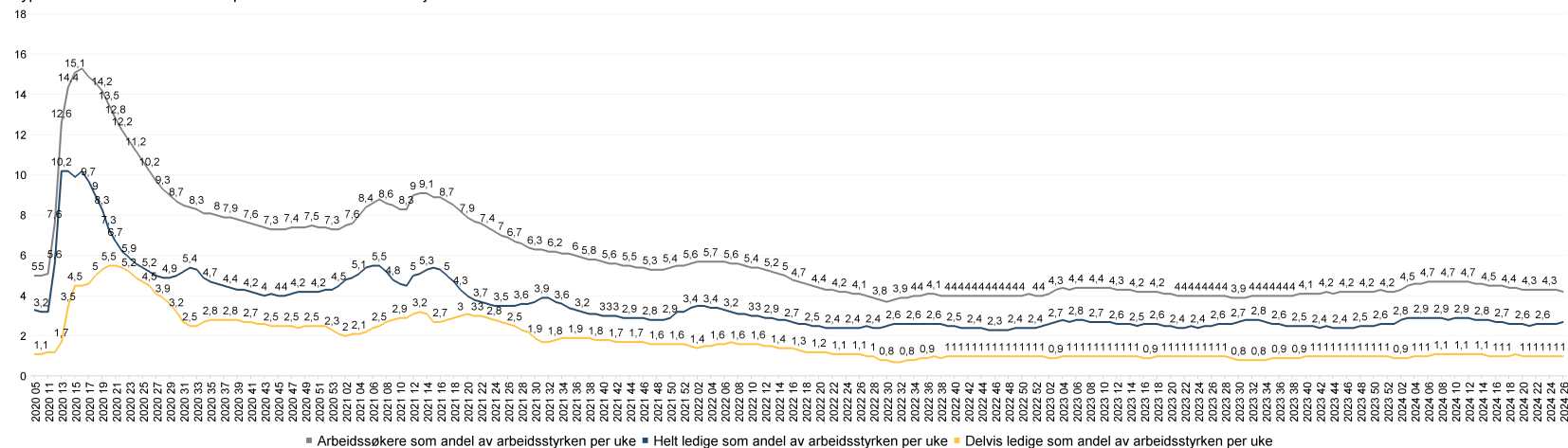
Det var til sammen 1 631 nye ledige stillinger.

// NAV Østfold

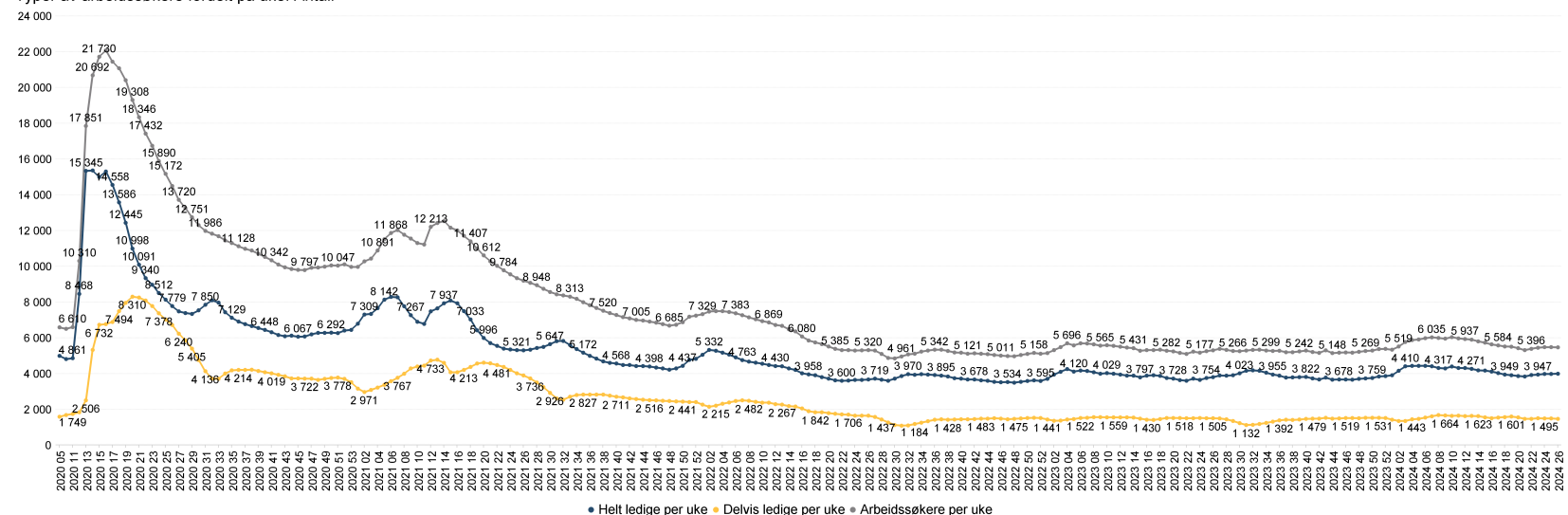
Helt ledige per kommune. Andel av arbeidsstyrken



Typer av arbeidssøkere fordelt på uke. Andel av arbeidsstyrken

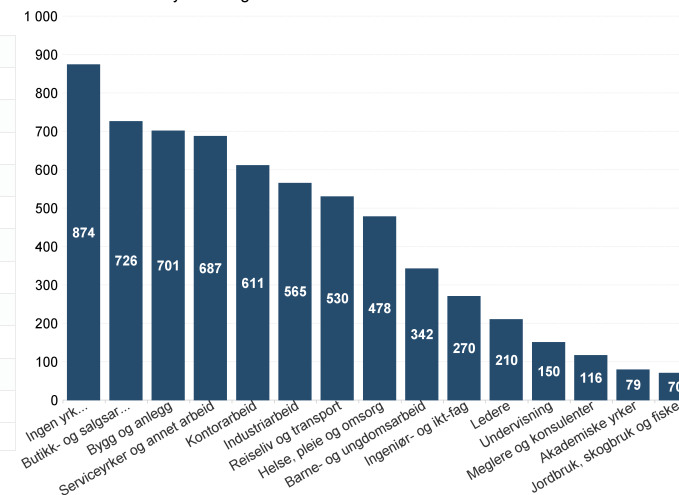


Typer av arbeidssøkere fordelt på uke. Antall



	Arbeidssøkere	Helt ledige	Endring helt ledige fra samme måned i fjor	Helt ledige som andel av arbeidsstyrken	Andel arbeidssøkere	Andel langtidsledige av alle ledige	Antall langtidsledige	Helt ledige under 30 år	Delvis ledige	Ledige jobber	Antall kvinner	Antall menn
3101 Halden	640	430	51	2,9	4,4	38,8	167	125	144	102	179	251
3103 Moss	1 095	656	36	2,6	4,3	34	223	197	271	262	262	394
3105 Sarpsborg	1 433	922	92	3,2	5	38,2	352	285	290	390	400	522
3107 Fredrikstad	1 845	1 105	-62	2,7	4,5	33,3	368	257	438	583	486	619
3110 Hvaler	56	34	***	1,6	2,6	23,5	8	9	13	11	20	14
3112 Råde	153	107	37	2,7	3,9	39,3	42	23	30	38	39	68
3114 Våler (Viken)	72	43	-11	1,4	2,3	37,2	16	10	21	8	21	22
3116 Skiptvet	47	33	8	1,7	2,4	24,2	8	15	9	3	19	14
3118 Indre Østfold	871	548	32	2,4	3,8	26,6	146	151	214	199	233	315
3120 Rakkestad	127	82	10	1,9	3	26,8	22	17	28	25	39	43
3122 Marker	54	33	***	2	3,2	39,4	13	5	12	10	16	17
3124 Aremark	16	9	***	1,3	2,4	55,6	5	0	***	5	5	4
Østfold	6 409	4 002	198	2,7	4,2	34,2	1 370	1 096	1 472	1 631	1 719	2 283

Arbeidssøkere etter yrkesbakgrunn. Antall



Nye ledige personer etter yrkesbakgrunn. Antall

